

Описание журнала умерших:

Местонахождение данного журнала: "Документы"- "Модуль врача" (рисунок 1).

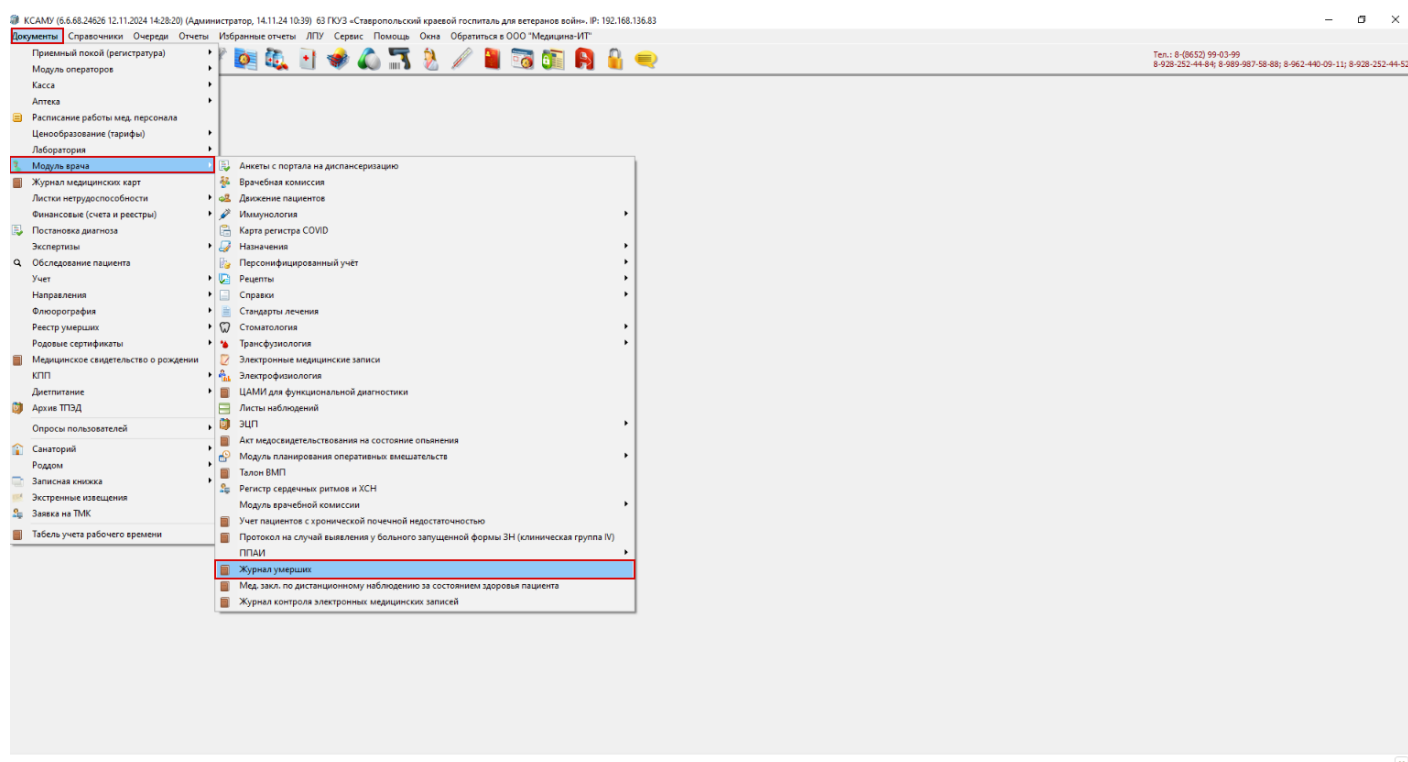
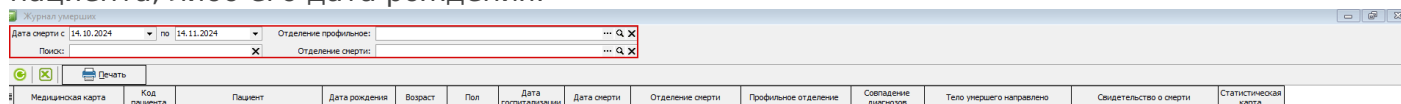


Рисунок 1 - Местонахождение журнала умерших

Журнал формируется автоматически на основании наличия в случае протокола "Протокол установления смерти человека" (в протоколе в обязательном порядке указывается регистровое имя "statement_of_death" и ему присваивается значение "1").

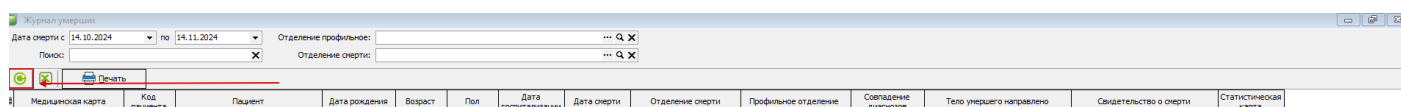
В журнале содержатся следующие фильтры: "Дата смерти с ... по ..." (имеется возможность ввести и время тоже), "Отделение профильное", "Отделение смерти". Они помогут выполнить сортировку записей, если это необходимо (рисунок 2). После их применения, список необходимо обновить, нажав на кнопку, изображенную на рисунке №3 (рисунок 3).

Также имеется поле "Поиск", в которое вводится на выбор номер случая, либо ФИО пациента, либо его дата рождения.



Медицинская карта	Код пациента	Пациент	Дата рождения	Возраст	Пол	Дата госпитализации	Дата смерти	Отделение смерти	Профильное отделение	Совпадение диагнозов	Тело умершего направлено	Свидетельство о смерти	Статистическая карта
-------------------	--------------	---------	---------------	---------	-----	---------------------	-------------	------------------	----------------------	----------------------	--------------------------	------------------------	----------------------

Рисунок 2 - Фильтры



Медицинская карта	Код пациента	Пациент	Дата рождения	Возраст	Пол	Дата госпитализации	Дата смерти	Отделение смерти	Профильное отделение	Совпадение диагнозов	Тело умершего направлено	Свидетельство о смерти	Статистическая карта
-------------------	--------------	---------	---------------	---------	-----	---------------------	-------------	------------------	----------------------	----------------------	--------------------------	------------------------	----------------------

Рисунок 3 - Обновление списка

Поля: "Дата смерти", "Отделение смерти", "Профильное отделение" заполняются из протокола установления смерти человека по регистровым именам "vremya_smerti", "statement_of_death" и "profile_department" соответственно.

В колонку "Тело умершего направлено" подставляется ссылка на документ "Направление тела умершего в патолого-анатомическое отделение", если он был оформлен на пациента (документ определяется по наличию в нем регистрового имени "sent_for_autopsy" со значением "1").

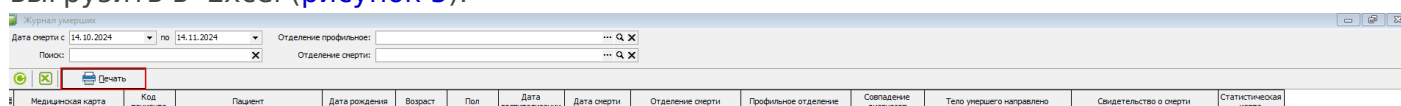
"Совпадение диагнозов" тянется по регистровому имени "comparison" в рамках этого же случая (данные берутся по регистровому имени поля шаблона "Протокол патолого-анатомического вскрытия").

В колонку "Свидетельство о смерти" подставляется ссылка на соответствующий документ, если он был оформлен в рамках случая лечения пациента.

Колонка "Статистическая карта" заполняется автоматически, если случай был закрыт, здесь отображается ссылка на статистическую карту пациента.

Остальные колонки заполняются автоматически на основании данных, содержащихся в карточке пациента и документе регистрации случая.

Весь отобразившийся список можно распечатать, нажав на кнопку "Печать" (рисунок 4). Или выгрузить в Excel (рисунок 5).



Медицинская карта	Код пациента	Пациент	Дата рождения	Возраст	Пол	Дата госпитализации	Дата смерти	Отделение смерти	Профильное отделение	Совпадение диагнозов	Тело умершего направлено	Свидетельство о смерти	Статистическая карта
-------------------	--------------	---------	---------------	---------	-----	---------------------	-------------	------------------	----------------------	----------------------	--------------------------	------------------------	----------------------

Рисунок 4 - Кнопка "Печать"

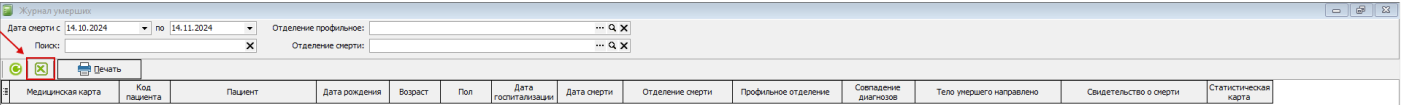


Рисунок 5 - Выгрузка в Excel

Revision #15
Created 14 November 2024 08:50:30 by Навасардян Валерия
Updated 20 November 2024 06:40:25 by Плотников Глеб

1 3