

Заккрытие случаев оказания мед.помощи в стационарных условиях с онкологическим диагнозом

Для закрытия случая необходимо заполнить данные по уточнению диагноза, добавить выписку, затем перейти в форму "Свод услуг" (рисунок 1). Подробная информация о заполнении блока по онкологии расположена [по ссылке](#).

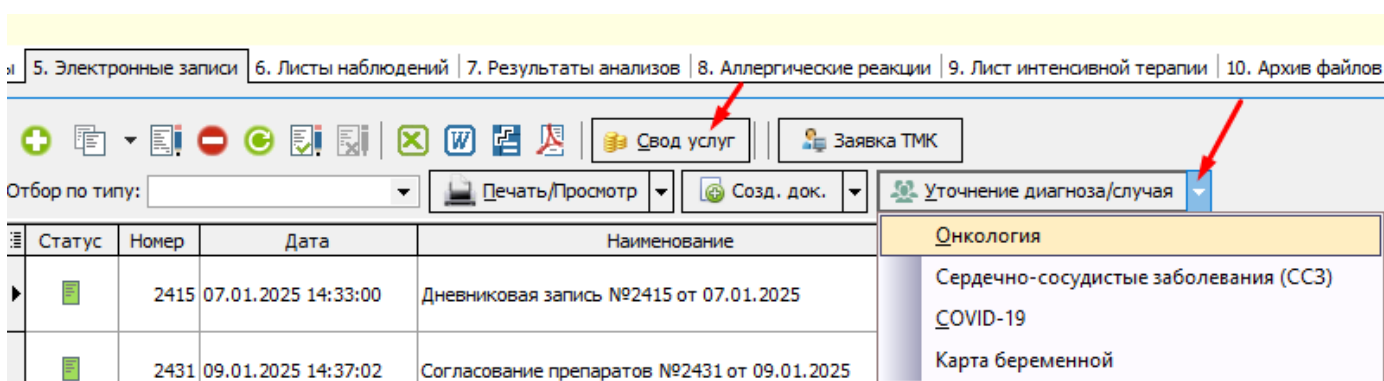


Рисунок 1.

Форма документа "Свода услуг" представлена на рисунке 2. Данные пациента будут заполнены автоматически.

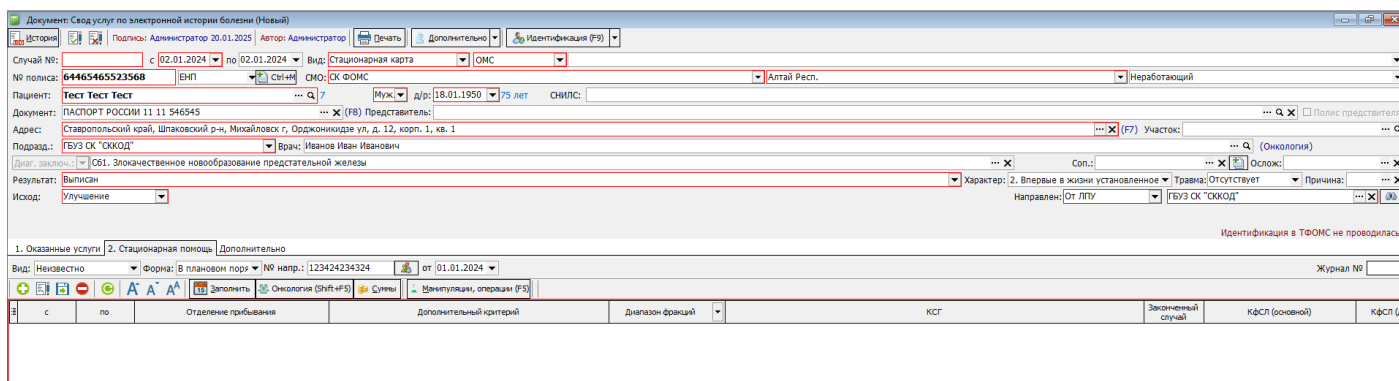


Рисунок 2.

Далее необходимо проверить данные и внести недостающую информацию в поля:

- **Вид карты** - выбрать "Стационарная карта"
- **Пациент** - выбрать пациента из БД. Если пациент не найден, то ввести данные в карту пациента вручную
- **Врач** - указать ФИО врача
- **Диагноз** - указать заключительный диагноз пациента
- **Результат** - выбрать значение из выпадающего списка значений
- **Исход** - значение из выпадающего списка значений
- **Характер** - выбрать значение из выпадающего списка значений
- **Стационарная помощь** - для добавления новой строки в табличную часть необходимо нажать на кнопку "+", затем в новой строке выбрать Отделение пребывания и далее заполнить необходимые данные.

1. Лучевая терапия (обязательно к заполнению диапазон фракций)

Для случая лучевой терапии заполняются данные по стационарной помощи (рисунок 3):

№	с	по	Время выписки	Отделение пребывания	Вид помощи	Дополнительный критерий	Диапазон фракций	КФГ	Сумма	КФЛ (основной)	Дней	Норма КФГ	% от МЭС	Дней расчета
1	11.05.2022	20.06.2022		Отделение радиотерапии	Стационарная помощь		st19.081. Лучевая терапия (уровень 7)		150 158,66		40	0,00	80-120%	40

Рисунок 3.

К заполнению обязательны поля, выделенные красным цветом, а также необходимо заполнить таблицу данными о проведенном лечении (рисунок 4).

Сведения об услуге при лечении онкологического заболевания		Сведения о противоопухолевой терапии	
Проведено лечение (вид)	Цикл лек. терапии	Тип хир. лечения	Противоротная терапия
3. Лучевая терапия		Первичной опухоли / ложа опухоли	

Рисунок 4.

При этом в манипуляциях (на кнопку F5) указать услугу (рисунок 5) при ее отсутствии:

Не выгружать по ОМС	Дата оказания	Введенный код	Исследование/манипуляция/операция	Кол-во	Код ТФОМС	Сумма	Выполнил	Форма оказания помощи
<input type="checkbox"/>	11.05.2022	0730009	Конформная дистанционная лучевая терапия	1	A07.30.009	0,00 Р		

Рисунок 5.

2. Лекарственная терапия (обязательно к заполнению дополнительный критерий)

Для случаев с лекарственной терапии заполняются данные по стационарной помощи (рисунок 5). Подробное описание оформления карты с данным типом лечения расположена [по ссылке](#).

с	по	Время выписки	Отделение пребывания	Вид. помощи	Дополнительный критерий	Диапазон фракций	КСГ	Сумма	Направлен.
28.06.2022	01.07.2022		Химиотерапевтическое отделение	Стационарная помощь	0705. Доцетаксел 60-100 мг/м ² в 1-й день; цикл 21 день		st19.107. Лекарственная терапия при злокачественных новообразованиях (кроме лимфоидной и кроветворной тканей), взрослые (уровень 3)	27 621,28	

Рисунок 6.

К заполнению обязательны поля, выделенные красным цветом, а также необходимо заполнить таблицу данными о проведенном лечении. На 4 вкладке необходимо заполнить данные о проведении консилиума (рисунок 6):

Сведения о случае лечения онкологического заболевания (C50.0)

Диагноз: C50.0. Злокачественное новообразование соска и ареолы мс...
 Повод: 0. Первичное лечение
 Стадия заб.: IIIb
 Tumor: T4b
 Nodus: N1. Метастазы в смежных подмышечных лимфатических узл.
 Metastasis: M0. Нет отдаленных метастазов
 Клиническая группа: II
 Дата установления клинического диагноза: 18.02.2022

Рисунок 7.

Также при лекарственной терапии обязательно заполняются сведения о противоопухолевом лекарственном препарате (рисунок 7):

The screenshot shows a window titled "Сведения о случае лечения онкологического заболевания (С34.1)". It contains several dropdown menus for diagnosis, stage, tumor type, and metastasis. Below these are tabs for treatment types: "Лечение ОМС", "Опухоль", "Лучевая терапия", "Химиотерапия", "Лекарственная терапия", "Осложнения лечения", and "Операция". A table lists treatment details, with a red box highlighting the "Наименование и регистрационный номер лекарственного препарата" column. A red arrow points from this box to a pop-up window titled "Сведения о введенном противоопухолевом лекарственном препарате". This pop-up window contains a table with the following data:

Наименование лекарственного препарата	Код	Схема лекарственной терапии	Дата введения
Паклитаксел	1644	0796. Атезолизумаб 1200 мг в 1-й день + паклитаксел 175-200 мг/м ² в 1-й день + карбоплатин АUC 6 в 1-й день + бевацизумаб 15 мг/кг в 1-й день; цикл 21 день	29.06.2022
Атезолизумаб	246	0796. Атезолизумаб 1200 мг в 1-й день + паклитаксел 175-200 мг/м ² в 1-й день + карбоплатин АUC 6 в 1-й день + бевацизумаб 15 мг/кг в 1-й день; цикл 21 день	29.06.2022
Бевацизумаб	300	0796. Атезолизумаб 1200 мг в 1-й день + паклитаксел 175-200 мг/м ² в 1-й день + карбоплатин АUC 6 в 1-й день + бевацизумаб 15 мг/кг в 1-й день; цикл 21 день	29.06.2022
Карбоплатин	1121	0796. Атезолизумаб 1200 мг в 1-й день + паклитаксел 175-200 мг/м ² в 1-й день + карбоплатин АUC 6 в 1-й день + бевацизумаб 15 мг/кг в 1-й день; цикл 21 день	29.06.2022

Рисунок 8.

3. Химиолучевая терапия

Для случая химиолучевой терапии необходимо указать в манипуляции услугу (рисунок 8):

The screenshot shows a window titled "Манипуляции по истории болезни пациента (исследования, операции, медикаменты, прочие услуги)". It contains a table with the following data:

Не выгружать по ОМС	Дата оказания	Введенный код	Исследование/манипуляция/операция	Кол-во	Код ТФОМС	Сумма
<input type="checkbox"/>	14.10.2024	0730025001	Дистанционная лучевая терапия при поражении мягких тканей на медицинских ускорителях электронов	1	A07.30.025.001	0,00 Р

Рисунок 9.

Далее заполнить данные лечения по онкологии (рисунок 9):

Сведения о случае лечения онкологического заболевания (C09.8)

Диагноз: C09.8. Злокачественное новообразование миндалина, выход... X Соп.: ... X

Повод: 0. Первичное лечение Стадия заб.: I Tumor: T0. Данных о наличии первичной опухоли не выявлено

Nodus: N0. Нет признаков метастатического поражения регионарных Metastasis: M0. Нет

Клиническая группа: II Дата установления клинического диагноза: 01.01.2024

Лечение ОМС Опухоль Лучевая терапия Химиотерапия Лекарственная терапия Осложнения лечения Операция

Проведено лечение (вид)	Сведения об услуге при лечении онкологического заболевания		Сведения о противоопухолевом лекарственном препарате	
	Цикл лек. терапии Линия лек. терапии	Тип хир. лечения Тип луч. тер.	Противорвотная терапия	Наименование и регистрационный номер лекарственного препарата
4. Химиолучевая терапия			<input type="checkbox"/>	Цетукимаб (2302)

Суммарная очаговая доза: 1,00. Масса тела (кг): 0,0. Рост (см): 0. Площадь поверхности тела (м2): 0,00.

Количество фракций проведения лучевой терапии: 0 Метод подт. диагноза: Морфологический

1. Гистология 2. Маркеры (ИГХ) 3. Противопоказания и отказы 4. Сведения о проведении консилиума 5. Сведения об оформлении направления

Дата взятия материала	Диагностический показатель	Результат диагностики
<Нет данных для отображения>		

Сохранить и закрыть (F6) Закрыть (ESC)

Рисунок 10.

В табличной части обязательно указать сведения о противоопухолевом лекарственном препарате (рисунок 10):

Сведения о случае лечения онкологического заболевания (C09.8)

Диагноз: C09.8. Злокачественное новообразование миндалина, выход... X Соп.: ... X

Повод: 0. Первичное лечение Стадия заб.: I Tumor: T0. Данных о наличии первичной опухоли не выявлено

Nodus: N0. Нет признаков метастатического поражения регионарных Metastasis: M0. Нет

Клиническая группа: II Дата установления клинического диагноза: 01.01.2024

Лечение ОМС Опухоль Лучевая терапия Химиотерапия Лекарственная терапия Осложнения лечения Операция

Тип хир. лечения Тип луч. тер.	Сведения о противоопухолевом лекарственном препарате		Доп. сведения
	Противорвотная терапия	Наименование и регистрационный номер лекарственного препарата	Вид. противоопух. тер.
Первичной опухоли / ложа опухоли	<input type="checkbox"/>	Цетукимаб (2302)	Неизвестен

Сведения о введенном противоопухолевом лекарственном препарате

Продлить Продлить по графику

Наименование лекарственного препарата	Код	Схема лекарственной терапии	Дата введения
			0,00.

Рисунок 11.

После этого в табличной части стационарной помощи указать доп.критерий (рисунок 11):

с	по	Отделение прибытия	Вид. помощи	Дополнительный критерий	Диапазон фракций	КСГ	Законченный случай
14.10.2024	14.10.2024	Отделение кардиологии и ревматологии	Стационарная помощь	mt011. цетуксимаб		KS2419.089. Лучевая терапия в сочетании с лекарственной терапией (уровень 7)	<input checked="" type="checkbox"/>

Рисунок 12.

4. Без онкологического лечения

Для случая без онкологического лечения заполняются данные по стационарной помощи, а также в манипуляциях указывается услуга (рисунок 12):

Документ: Стац. карта №4910 от 24.06.2022

Случай №: 4910 с 24.06.2022 по 01.07.2022 Вид: Стационарная карта ОМС

№ полиса: ЕНП СМО: МАКС Черкесск Карачаево-Черкесская Респ.

Пациент: 704 Жен д/р: 65 лет СНИЛС:

Адрес:

Подразд.: РГБЛПУ «КЧОД им. С.П.Бутова» Врач: Джазова Гульнара Муссова

Диаг. заключ.: D26.1. Другие доброкачественные новообразования тела матки

Результат: Выписан Характер: 2. Впервые

Исход: Без перемен

Посещение в пол-ку с 24.06.2022 по 24.06.2022

с	по	Время выписки	Отделение прибытия	Вид. помощи	Дополнительный критерий	Диапазон фракций	КСГ	Сумма
24.06.2022	01.07.2022		Онкогинекологическое отделение	Стационарная помощь			st27.014. Госпитализация в диагностических целях с постановкой/подтверждением диагноза злокачественного новообразования	26 177,56

Не выгружать по ОМС	Дата оказания	Введенный код	Исследование/манипуляция/операция	Кол-во	Код ТФОМС	Сумма	Выполнил	Форма оказания помощи
<input type="checkbox"/>	27.06.2022	03027016	Комплекс исследований для диагностики злокачественных новообразований эндометрия	1	В03.027.016	0,00 Р	Джазова Гульнара Муссова	В плановом

Рисунок 13.

5. Хирургическое лечение

Для случая с хирургическим лечением заполняются данные по стационарной помощи (рисунок 13):

Document: Стац. карта №4909 от 24.06.2022

Случай №: 4909 с 24.06.2022 по 04.07.2022 Вид: Стационарная карта ОМС

№ полиса: ЕНП СМО: МАКС Черкесск Карачаево-Черкесская Респ.

Пациент: Жен 46076 д/р: 51 год СНИЛС:

Подразд.: РГБЛПУ «КЧОД им. С.П.Бутова» Врач: f

Диаг. заключ.: C50.4. Злокачественное новообразование верхненаружного квадранта молочной железы

Результат: Выписан Характер: 3. Диагно

Исход: Улучшение

Дневной стационар по истории №3995 с 26.05.2022 по 30.05.2022

с	по	Время выписки	Отделение прибытия	Вид помощи	Дополнительный критерий	Диапазон фракций	КСГ	Сумма
24.06.2022	04.07.2022		Хирургическое отделение	Стационарная помощь			st19.014. Мастэктомия, другие операции при злокачественном новообразовании молочной железы (уровень 1)	86 025,19

Рисунок 14.

Далее в манипуляциях указывается услуга (рисунок 14):

Манипуляции по истории болезни пациента (исследования, операции, медикаменты, прочие услуги)

Не выгружать по ОМС	Дата оказания	Введенный код	Исследование/манипуляция/операция	Кол-во	Код ТФОМС	Сумма	Выполнил	Форма оказания помощи
<input type="checkbox"/>	27.06.2022	1620032001	Резекция молочной железы радикальная с региональной лимфаденэктомией	1	A16.20.032.001	0,00 Р		В плановом

в манипуляции

Рисунок 15.

Затем заполняются данные по онкологическому лечению: все обязательные поля, табличная часть и сведения о проведении консилиума (рисунок 15-16).

Сведения о случае лечения онкологического заболевания (C50.4)

Диагноз: C50.4. Злокачественное новообразование верхненаружного ... Соп.:

Повод: 0. Первичное лечение Стадия заб.: IIb Tumor: T2. Опухоль от 2 см до 5 см в наибольшем измерении;

Nodus: N1. Метастазы в смещаемых подмышечных лимфатических узлах Metastasis: M0. Нет отдаленных метастазов

Клиническая группа: II Дата установления клинического диагноза: 25.11.2021

Лечение ОМС: Опухоль Лучевая терапия Химиотерапия Лекарственная терапия Осложнения лечения Операция

Проведено лечение (вид)	Сведения об услуге при лечении онкологического заболевания		Сведения о противоопухолевой терапии	
	Цикл лек. терапии	Тип хир. лечения	Противорвотная терапия	Не
1. Хирургическое лечение	Линия лек. терапии	Первичной опухоли, в том числе с удалением регионарных лимфоузлов	<input type="checkbox"/>	

Суммарная очаговая доза: 0,00. Масса тела (кг): 97,0. Рост (см): 160. Площадь поверхности тела (м2): 2,1.

Количество фракций проведения лучевой терапии: 0 Метод подт. диагноза: Неизвестно

1. Гистология 2. Маркёры (ИГХ) 3. Противопоказания и отказы 4. Сведения о проведении консилиума 5. Сведения об оформлении направления

Рисунок 16.

1. Гистология | 2. Маркёры (ИГХ) | 3. Противопоказания и отказы | 4. Сведения о проведении консилиума | 5. Сведения об оформлении направления

Цель проведения консилиума	Дата проведения
Определена тактика лечения;	24.06.2022

Рисунок 17.

6. Симптоматическое лечение

Для случаев с симптоматическим лечением заполняются данные по стационарной помощи (рисунок 17):

Документ: Стац. карта №5061 от 29.06.2022

История | Подпись: | Автор: | Печать | Дополнительно | Идентификация (F9)

Случай №: 5061 с 29.06.2022 по 03.07.2022 Вид: Стационарная карта ОМС

№ полиса: ЕНП СМО: МАКС Черкесск Карачаево-Черкесская Респ.

Пациент: 36744 Жен д/р: 69 лет СНИЛС:

Документ: Представитель:

Адрес:

Подразд.: РГБЛПУ «КЧОД им. С.П.Бугова» Врачи: Семенов Аслан Русланович

Диаг. заключ.: C53.8. Злокачественное новообразование шейки матки, выходящее за пределы одной и более вышеуказанных локализаций

Результат: Выписан Характер: 3. Диагноз установлен

Исход: Улучшение Направлен: От ЛПУ

Повторная госпитализация в течение 30 дней по диагнозу C53. История №3879 с 23.05.2022 по 30.05.2022 Дневной стационар по истории №4795 с 22.06.2022 по 27.06.2022 Пациент по данным ЕРЗ

1. Оказанные услуги | 2. Стационарная помощь | 3. Полное движение пациента | Дополнительно

Вид: Неизвестно Форма: В плановом порядке № напр.: 09000522006317 от 29.06.2022

с	по	Время выписки	Отделение прибытия	Вид. помощи	Дополнительный критерий	Диапазон фракций	КСГ	Сумма	КФС
29.06.2022	03.07.2022		Онкоурологическое отделение	Стационарная помощь			st30.012. Операции на почке и мочевыделительной системе, взрослые (уровень 3)	42 407,64	

Рисунок 18.

Далее в манипуляциях указывается услуга (рисунок 18):

Манипуляции по истории болезни пациента (исследования, операции, медикаменты, прочие услуги)

Подбор услуг (F3) | Скопировать услугу (F5) | Заполнить

Не выгружать по ОМС	Дата оказания	Введенный код	Исследование/манипуляция/операция	Кол-во	Код ТФОМС	Сумма	Выполнил	Форма оказания помощи
<input type="checkbox"/>	29.06.2022	1628001001	Чрескожная пункционная нефростомия под контролем ультразвукового исследования	1	A16.28.001.001	0,00 Р		В плановом

в манипуляции

Рисунок 19.

Затем заполняются данные по онкологическому лечению: все обязательные поля, табличная часть и сведения о проведении консилиума (рисунок 19).

Сведения о случае лечения онкологического заболевания (C53.8)

Диагноз: C53.8. Злокачественное новообразование шейки матки, выхс... Cop.: ...

Повод: 6. Симптоматическое лечение Стадия заб.: IVA Tumor: T2b

Nodus: N1. Имеется поражение регионарных лимфатических узлов мс Metastasis: M1. Наличие отдаленных метастазов

Клиническая группа: II Дата установления клинического диагноза: 14.02.2020

Лечение ОМС Опухоль Лучевая терапия Химиотерапия Лекарственная терапия Осложнения лечения Операция

Проведено лечение (вид)	Сведения об услуге при лечении онкологического заболевания		Сведения о противо	
	Цикл лек. терапии	Тип хир. лечения	Противорвотная терапия	На
I 1. Хирургическое лечение	Линия лек. терапии	Тип луч. тер.	<input type="checkbox"/>	
		Симптоматическое		

Суммарная очаговая доза: 0,00. Масса тела (кг): 109,0. Рост (см): 164. Площадь поверхности тела (м2): 2,2.

Количество фракций проведения лучевой терапии: 0. Метод подт. диагноза: Морфологический

1. Гистология | 2. Маркёры (ИГХ) | 3. Противопоказания и отказы | 4. Сведения о проведении консилиума | 5. Сведения об оформлении направления

Цель проведения консилиума	Дата проведения
Отсутствует необходимость проведения консилиума;	

Рисунок 20.

7. Дневной стационар

Для случаев Дневного стационара заполняются данные по стационарной помощи (рисунок 20):

Документ: Днев. стац. карта №4723 от 20.06.2022

История | Подпись: Автор: Печать | Дополнительно | Идентификация (F9)

Случай №: 4723 с 20.06.2022 по 24.06.2022 Вид: Дневной стационар ОМС

№ полиса: ЕНП Ст+М СМО: МАКС Черкесск Карачаево-Черкесская Респ.

Пациент: 42607 Муж д/р: 59 лет СНИЛС:

Документ: Представитель:

Адрес:

Подразд.: РГБЛПУ «КЧОД им. С.П.Бугова» Врачи:

Диаг. заключ.: С82.3. Фолликулярная лимфома IIIa степени

Результат: Выписан Характер: 3. Диагн

Исход: Без перемен

Имеются карты того же вида! Просмотр карт F11

1. Оказанные услуги | 2. Стационарная помощь | 3. Полное движение пациента | Дополнительно

Вид: Неизвестно Форма: В плановом поря № напр.: 09000522005902 от 20.06.2022

с	по	Время выписки	Отделение прибытия	Вид. помощи	Дополнительный критерий	Диапазон фракций	КСГ	Сумма
20.06.2022	24.06.2022		Дневной стационар гематология	Дневной стационар	gem. Назначение специального противоопухолевого лечения ЗНО лимфоидной и кроветворной тканей (лекарственные препараты, относящиеся к АТХ группе "L" - противоопухолевые препараты и иммуномодуляторы)		ds19.068. ЗНО лимфоидной и кроветворной тканей, лекарственная терапия, взрослые (уровень 2)	19 089,53

Рисунок 21.

Затем заполняются данные по онкологическому лечению: все обязательные поля, табличная часть и сведения о проведении консилиума (рисунок 21).

Сведения о случае лечения онкологического заболевания (С82.3)

Диагноз: С82.3. Фолликулярная лимфома IIIa степени Соп.:

Повод: 0. Первичное лечение Стадия заб.: Нет Tumor: Нет

Nodus: Нет. Нет Metastasis: Нет. Нет

Клиническая группа: Дата установления клинического диагноза: 20.04.2021

Лечение ОМС Опухоль Лучевая терапия Химиотерапия Лекарственная терапия Осложнения лечения Операция

Проведено лечение (вид)	Сведения об услуге при лечении онкологического заболевания		Сведения о противо	
	Цикл лек. терапии Линия лек. терапии	Тип хир. лечения Тип луч. тер.	Противорвотная терапия	Не
2. Лекарственная противоопухолевая	Первый цикл линии Первая линия		<input type="checkbox"/>	Ритуал

Суммарная очаговая доза: 0,00. Масса тела (кг): 75,0. Рост (см): 178. Площадь поверхности тела (м2): 1,9.

Количество фракций проведения лучевой терапии: 0. Метод подт. диагноза: Неизвестно

1. Гистология | 2. Маркёры (ИГХ) | 3. Противопоказания и отказы | 4. Сведения о проведении консилиума | 5. Сведения об оформлении направления

Цель проведения консилиума	Дата проведения
Отсутствует необходимость проведения консилиума;	

Сохранить и закрыть (F6) Закреть (ESC)

Рисунок 22.

8. Случаи с указанием услуг имплантации

В блоке манипуляции случая (рисунок 23) необходимо добавить услугу по имплантации, в табличной части ниже перечня услуг появится раздел для заполнения сведений о медицинских изделиях, имплантируемых в организм человека (рисунок 24). Для добавления данных нажать кнопку "+".

Документ: Стая карта

Случай №: 07 с 06.01.2025 по 09.01.2025 Вид: Стационарная карта ОМС

Пациент: 52 года СНИЛС: Староволоский край. Неработающий

Подразд.: С32.2. Эпителиальное новообразование под собственным голосовым аппаратом

Результат: Выписан Характер: 2. Впервые в жизни установленное Травма: Отсутствует Причина:

Исход: Улучшение Направлен: От ЛПУ

с	по	Отделение прибытия	Вид. помощи	Врач	Дополнительный критерий	Диапазон фракций	КСГ	Законченый случай	КСЛ (основной)
06.01.2025	09.01.2025							<input type="checkbox"/>	

1. Оказанные услуги | 2. Стационарная помощь | 3. Полное движение пациента | Дополнительно

Вид: Неизвестно Форма: В плановом порядке № напр.: 572 06.01.2025 Журнал N

Законченый случай

Рисунок 23.

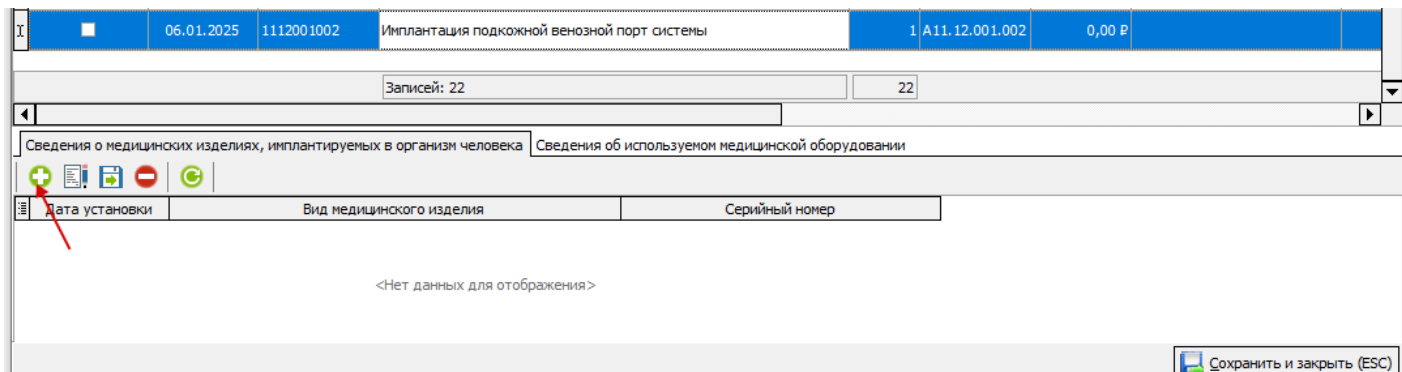


Рисунок 24.

9. Случаи с медицинской реабилитацией

В соответствии с группировщиком КСГ необходимо указать услугу по мед. реабилитации в блоке манипуляции, особый случай "Реабилитация" и выбрать соответствующее КСГ (рисунок 25). В некоторых случаях требуется указать доп. критерий.

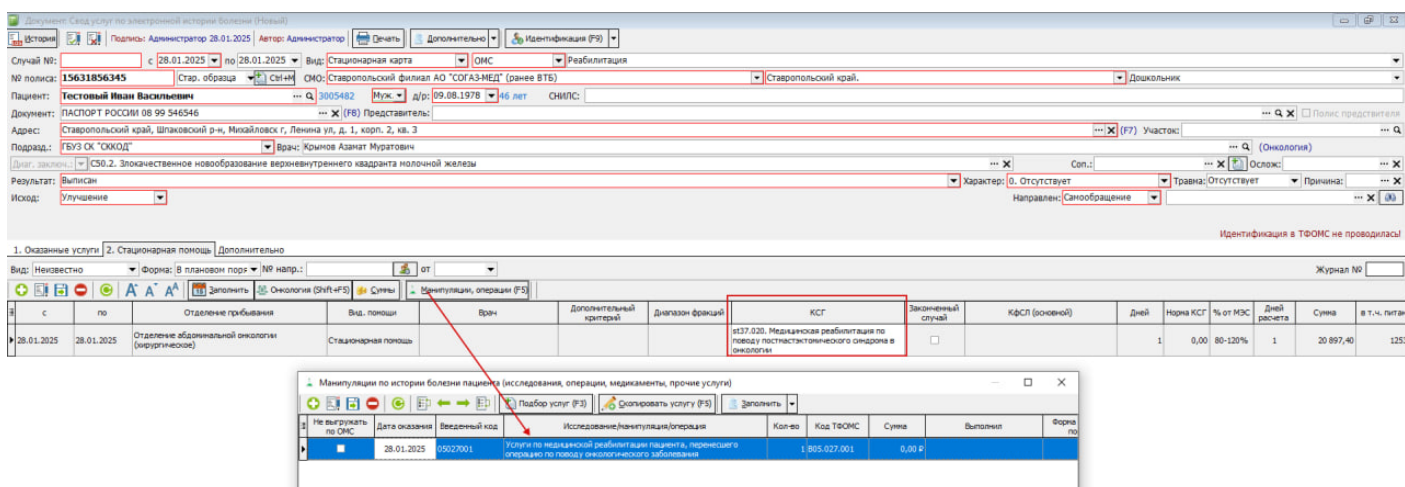


Рисунок 25.

Revision #10

Created 18 January 2025 07:18:05 by Краскова Анастасия

Updated 5 May 2026 08:19:51 by Давлет-Кильдеева Екатерина