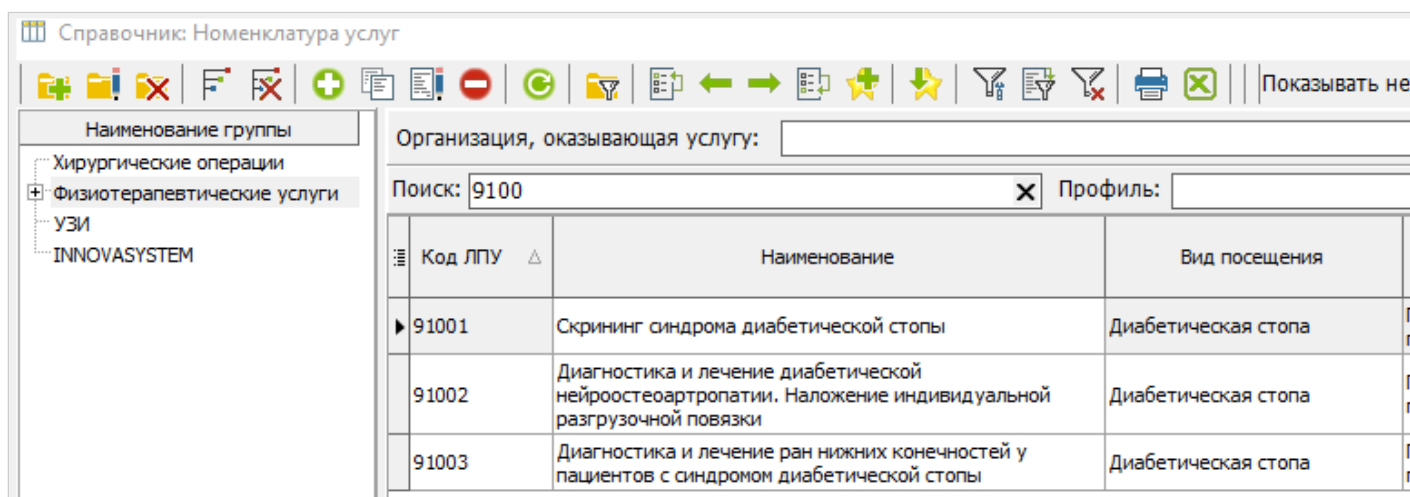


Оформление случаев по диабетической стопе КЧР

Для упрощения ввода услуг были созданы 3 комплексные услуги с кодами 91001, 91002, 91003 (рисунок 1).



Справочник: Номенклатура услуг

Наименование группы

- Хирургические операции
- Физиотерапевтические услуги
- УЗИ
- INNOVASYSTEM

Организация, оказывающая услугу:

Поиск: 9100 X Профиль:

Код ЛПУ	Наименование	Вид посещения
91001	Скрининг синдрома диабетической стопы	Диабетическая стопа
91002	Диагностика и лечение диабетической нейроостеоартропатии. Наложение индивидуальной разгрузочной повязки	Диабетическая стопа
91003	Диагностика и лечение ран нижних конечностей у пациентов с синдромом диабетической стопы	Диабетическая стопа

Рисунок 1.

Вид посещения у этих услуг - "Диабетическая стопа". Важно для подбора услуг при записи и последующего формирования отчетов с разбивкой по услугам.

В услугах прописан состав услуг (рисунок 2) в соответствии с [приложением 2 к дополнительному соглашению №1](#) (рисунок 3). Все услуги из комплекса необязательны для выполнения. На оплату подуются только те услуги, которые были по факту оказаны пациенту.

Элемент справочника: Скрининг синдрома диабетической стопы

Код: 91001 Код ФОМС: Код ТФОМС (дети): Код МЗ:

Группа: Тип услуги:

Наименование услуги
Скрининг синдрома диабетической стопы

Краткое наименование: Скрининг синдрома диабетической стопы

Общие данные | Дополнительно | Зависимости | Состав услуги | Коды услуг для подбора | Проф. мероприятия | Ограничения | Наст

Услуги составляющие комплексную услугу	Код услуги	Кол-во
▶ Прием (осмотр, консультация) врача-эндокринолога первичный	B01.058.001	1,00
Исследование чувствительной и двигательной сферы при патологии периферической нервной	A01.24.004	1,00
Ультразвуковая доплерография артерий нижних конечностей (с использованием мини-доплера	A04.12.001.001	1,00
Скрининг-исследование риска заболеваний артерий нижних конечностей с помощью системы с	B03.043.002	1,00
Обработка ногтевых пластинок (1 стопа)	B02.012.001.01	1,00
Обработка гиперкератоза (1 сеанс)	B02.012.001.02	1,00
Удаление мозолей	A16.01.028	1,00

Примечание: 2026 диаб стопа

Зависимости Сохранить и закрыть Сохранить Закрыть

Рисунок 2.

Приложение 2
к Дополнительному соглашению №1
"Приложение 9
к Тарифному соглашению
от 30.01.2026 г."

Таблица 7

Тарифы на услуги, оказываемые в кабинете «Диабетическая стопа»

1. Скрининг синдрома диабетической стопы

п/п	Код услуги	Наименование медицинской услуги	тариф, руб.
		Базовый норматив финансовых затрат (БНФоб), руб.	1 933,28
1	B01.058.001	Прием (осмотр, консультация) врача-эндокринолога первичный	906,20
2	A01.24.004	Исследование чувствительной и двигательной сферы при патологии периферической нервной системы	50,00
3	A04.12.001.001	Ультразвуковая доплерография артерий нижних конечностей (с использованием мини-доплера или портативного ультразвукового аппарата для проведения доплерографии)	850,00
		Скрининг-исследование риска заболеваний артерий нижних конечностей с помощью системы с автоматическим измерением	

Рисунок 3.

Пошаговое оформление диабетической стопы для вида карт "Отдельные мед. услуги".

1. Создание талона

Для создания талона необходимо зайти в планировщик записи на прием (рисунок 4).

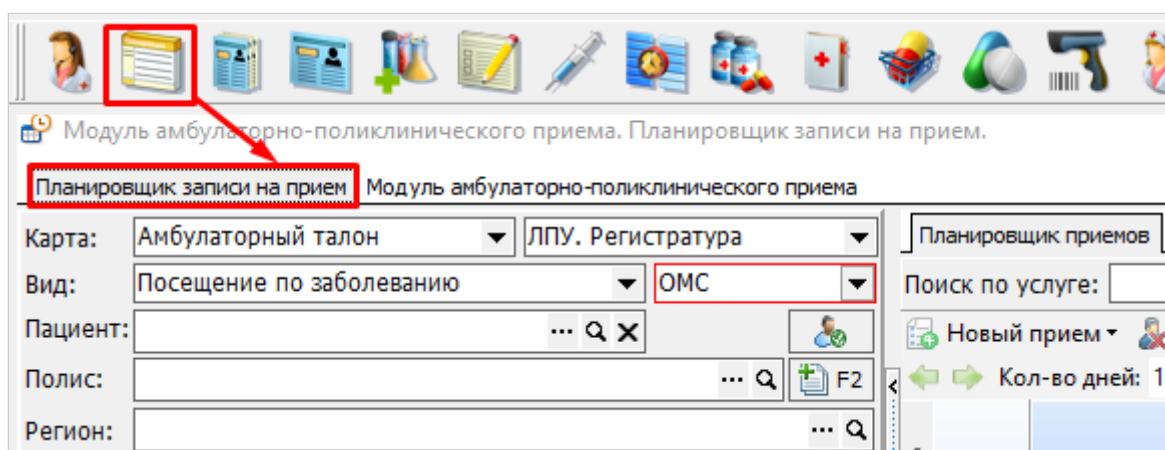


Рисунок 4.

Далее необходимо создать талон. В момент создания талона выбрать следующие значения (рисунок 5):

1. Выбрать вид карты - "Отдельные мед. услуги".
2. Вид посещения - "Диабетическая стопа".
3. Выбрать нужную услугу. Например: 91001 Скрининг синдрома диабетической стопы.

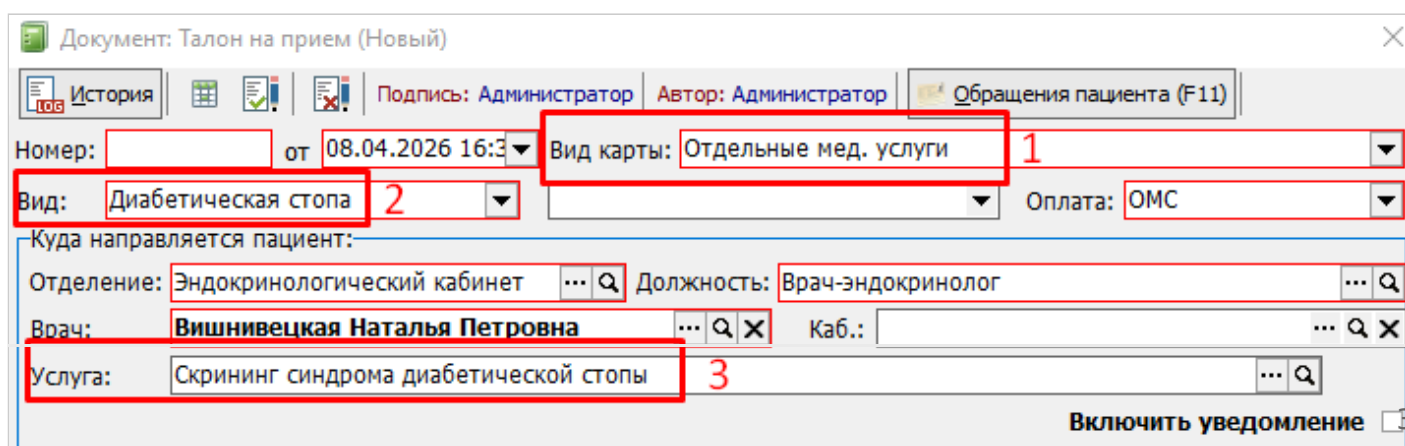


Рисунок 5.

После выбора услуги программа предложит разложить комплексную услугу на составляющие (рисунок 6). Необходимо выбрать вариант "Да".

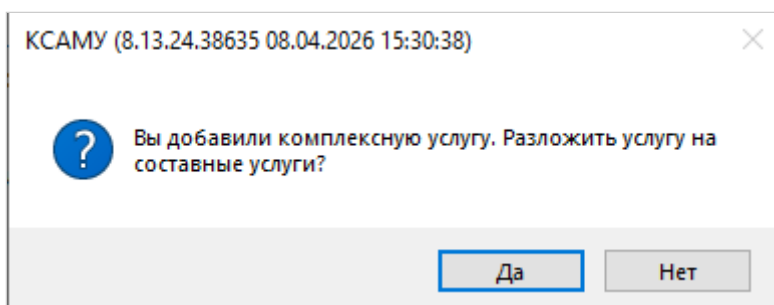


Рисунок 6.

Далее откроется окно для выбора услуг. Необходимо отметить те услуги, которые будут назначены пациенту, и затем нажать кнопку "Выбрать" (рисунок 7).

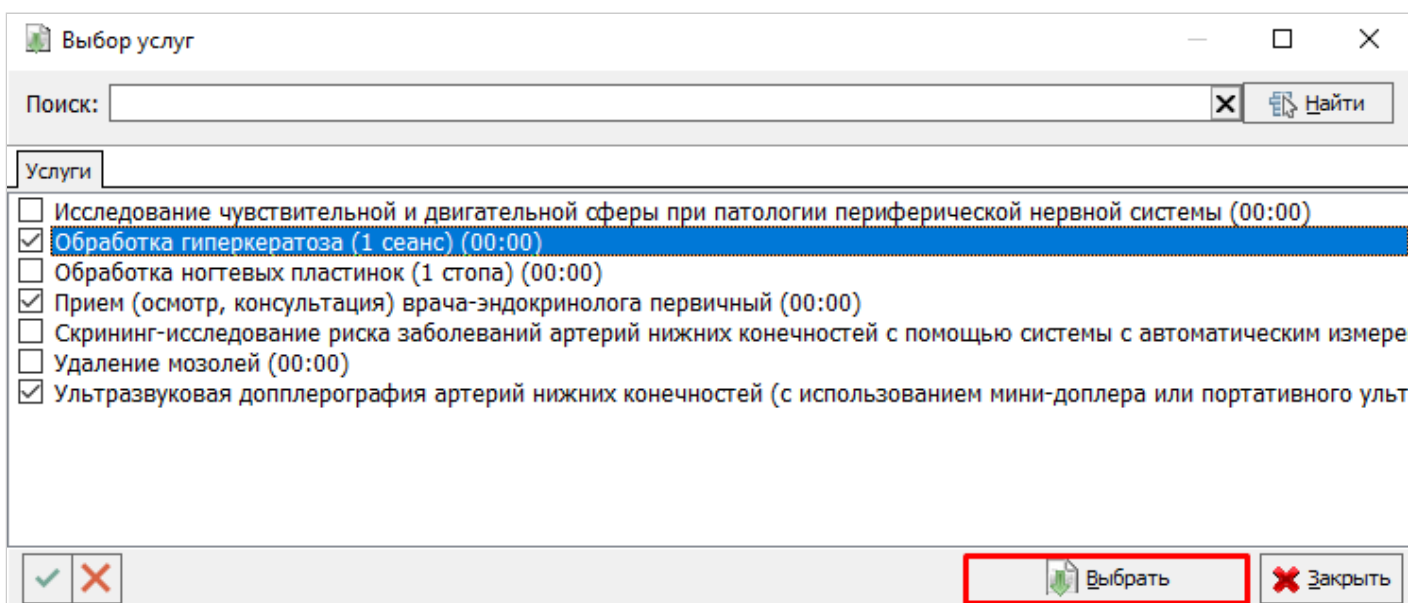


Рисунок 7.

Выбранные услуги отобразятся в талоне на вкладке "Дополнительные услуги" (рисунок 8).

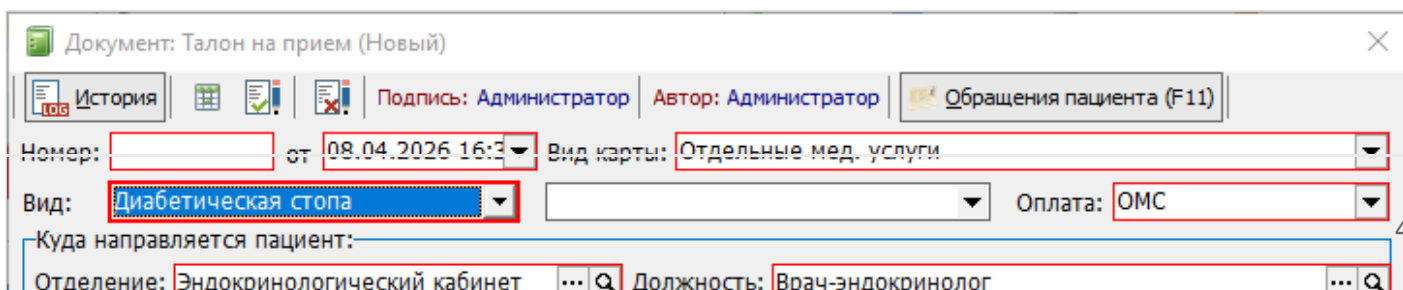


Рисунок 8.

2. Оформление осмотра в модуле амбулаторно-поликлинической помощи

Для создания осмотра необходимо (рисунок 9):

1. Перейти на вкладку амбулаторно-поликлинической помощи.
2. Двойным кликом выбрать нужный талон.
3. Нажать кнопку "Оформить прием".
4. Выбрать нужный шаблон. На данный момент унифицированной формы шаблона нет.
5. Нажать кнопку "Выбрать" и оформить осмотр.

The screenshot displays the 'Модуль амбулаторно-поликлинического приема. Планировщик записи на прием.' (Ambulatory-Polyclinic Reception Module. Appointment Scheduler) interface. The main window shows a list of appointments with columns for 'Отделение врача' (Doctor's Department), 'Услуга' (Service), 'Диагноз' (Diagnosis), 'Источник' (Source), 'Обращение' (Request), and 'Доп. инф.' (Additional Info). A red box labeled '2' highlights a specific appointment row. To the right, a 'Оформить приём' (Formulate Reception) button is highlighted with a red box labeled '3'. Below the main window, a 'Справочник: Шаблоны форм' (Reference: Form Templates) window is open, showing a list of templates under the 'ЭНДО' (Endo) category. A red arrow labeled '4' points to the 'Выбрать' (Select) button in this window. At the bottom of the screenshot, the 'Выбрать' (Select) button is highlighted with a red box labeled '5', and a 'Закрыть' (Close) button is also visible.

Отделение врача	Услуга	Диагноз	Источник	Обращение	Доп. инф.
Эндокринологический кабинет	доп.: Обработка гиперкератоза (1 сеанс), Прием (осмотр, консультация) врача-эндокринолога первичный, Ультразвуковая доплерография артерий нижних конечностей (с использованием мини-доплера или портативного ультразвукового аппарата для проведения доплерографии)		ЛПУ. Регистратура	<input type="checkbox"/>	

Наименование	Эксперт
Осмотр эндокринолога (СД 2 ТИПА)	Эндокринолог
Осмотр детского эндокринолога	Эндокринолог
Первичный осмотр эндокринолога	Эндокринолог
Повторный осмотр эндокринолога	Эндокринолог
Осмотр эндокринолога (СД 1 ТИПА)	Эндокринолог

Рисунок 9.

3. Оформление осмотров и закрытие талона

После оформления осмотра необходимо нажать на кнопку "Подписать и закрыть" (рисунок 10).

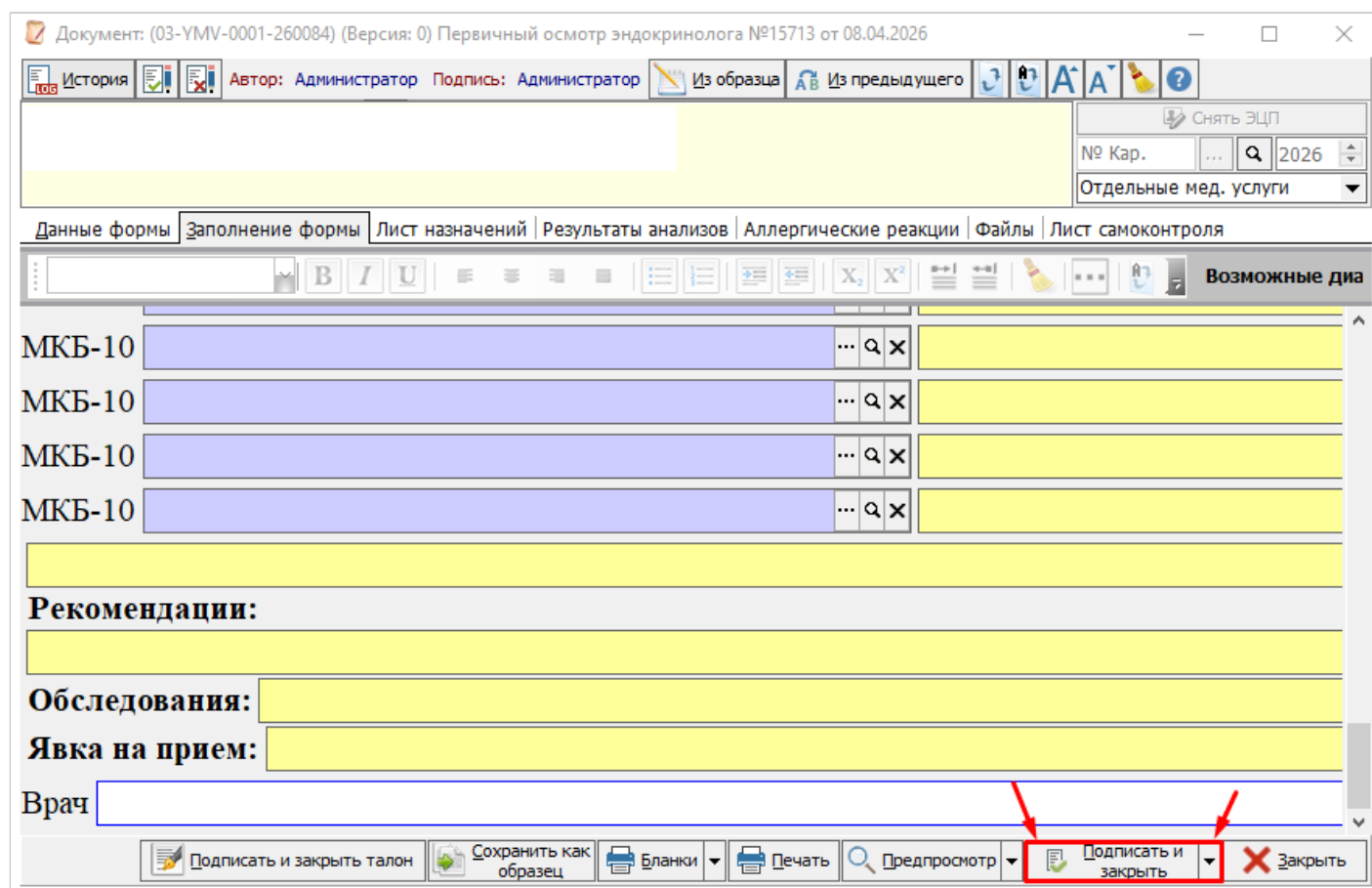


Рисунок 10.

Далее необходимо закрыть сам талон. Для этого нужно в модуле амбулаторно-поликлинической помощи выбрать талон и нажать кнопку "закрыть случай" или воспользоваться горячей клавишей f10 (рисунок 11).

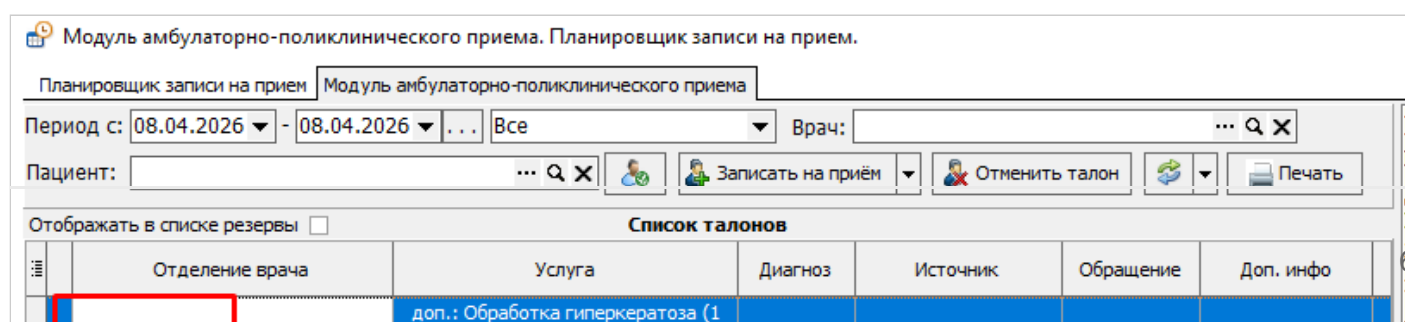


Рисунок 11.

Откроется свод услуг (рисунок 12), в котором необходимо проверить корректность внесенных данных и заполнить поля: "Результат", "Исход", "Характер" и "От ЛПУ". После заполнения всех данных нужно нажать кнопку "Сохранить и закрыть".

Документ: Амбул. случай (услуги) №21798 от 08.04.2026

История | Подпись: Администратор 09.04.2026 | Автор: Администратор | Печать | Дополнительно | Идентификация (F9)

Случай №: 21798 с 08.04.2026 по 08.04.2026 Вид: Отдельные мед. услуги ОМС

№ полиса: ЕНП СМО: МАКС Черкесск Карачаево-Черкесская Респ. Неработающий

Пациент: 6957 Муж д/р: 27.07.2008 17 лет СНИЛС:

Документ: Представитель: (F8) Полис представителя

Адрес: Участок: (F7)

Подразд.: РГБУЗ «Урупская ЦРБ» Врач: Вишневская Наталья Петровна (Эндокринология, Эндокринологи)

Диаг. заключ.: E66.0. Ожирение, обусловленное избыточным поступл... Под. ЗНО Соп.: Ослож:

Результат: Динамическое наблюдение Характер: 1. Острое (+) Травма: Отсутствует Причина:

Исход: Улучшение От ЛПУ: РГБУЗ "УРУПСКАЯ ЦРБ"

Пациент по данным ЕРЗ от 21.01.2026 прикреплен к РГБУЗ "УРУПСКАЯ ЦРБ" с 30.11.2016
Идентификация в ТФОМС не проводилась!

1. Оказанные услуги | Дополнительно

Причина невыполнения	Вид оплаты	Дата начала	Код услуги	Услуга	Кол-во	Кол-во всего	Выдан рецепт	Сумма	Мед. работник
	ОМС	08.04.2026	B02.012.001.02	Обработка гиперкератоза (1 сеанс)	1	1	<input type="checkbox"/>	89,00 Р	Вишневская Н.П.
	ОМС	08.04.2026	B01.058.001	Прием (осмотр, консультация) врача-эндокринолога первичный	1	1	<input type="checkbox"/>	906,20 Р	Вишневская Н.П.
	ОМС	08.04.2026	A04.12.001.001	Ультразвуковая доплерография артерий нижних конечностей (с использованием мини-доплера или портативного ультразвукового аппарата для проведения доплерографии)	1	1	<input type="checkbox"/>	850,00 Р	Вишневская Н.П.
Итого услуг: 3								3,00	1845,20

Пациент не проходил диспансеризацию/проф. осмотр

Сохранить и создать новый талон | **Сохранить и закрыть** | Сохранить | Закрыть

Рисунок 12.

Отработанный и закрытый случай по диабетической стопе в модуле амбулаторно-поликлинического приема выглядит следующим образом (рисунок 13).

Модуль амбулаторно-поликлинического приема. Планировщик записи на прием.

Планировщик записи на прием | Модуль амбулаторно-поликлинического приема

Период с: 08.04.2026 - 08.04.2026 Все Врач:

Пациент: Записать на приём | Отменить талон

Отображать в списке резервы Список талонов

Отделение врача	Услуга	Диагноз	Источник	Обращение	Доп. и
Эндокринологический кабинет	доп. Обработка гиперкератоза (1 сеанс), Прием (осмотр, консультация) врача-эндокринолога первичный, Ультразвуковая доплерография артерий нижних конечностей (с использованием мини-доплера или портативного ультразвукового аппарата для проведения доплерографии)	E66.0	ЛПУ. Регистратура	<input type="checkbox"/>	

Оформить прием | Создать документ | Печать талона

Рисунок 13.

Revision #5

Created 8 April 2026 10:41:36 by Ашихина Анастасия

Updated 5 May 2026 08:19:51 by Ашихина Анастасия

1 8