

Выгрузка документов в ЭлНетМед - промышленная среда

Для того чтобы документы успешно выгружались после выполненных настроек необходимо соблюдать условия на сервере:

1. На сервере должен быть включен и настроен VipNet\
2. На сервере должна быть ЭЦП МО в момент подписания и выгрузки документов

Если у документа долгое время стоит статус **3. Подписан, ожидает выгрузки** необходимо проверить:

1. Лог о выгрузке пациента в РЭМД "Сервис"→ "Загрузка внешних данных"→ "Лог выгрузки ИЭМК Нетрика" (рисунок 1).

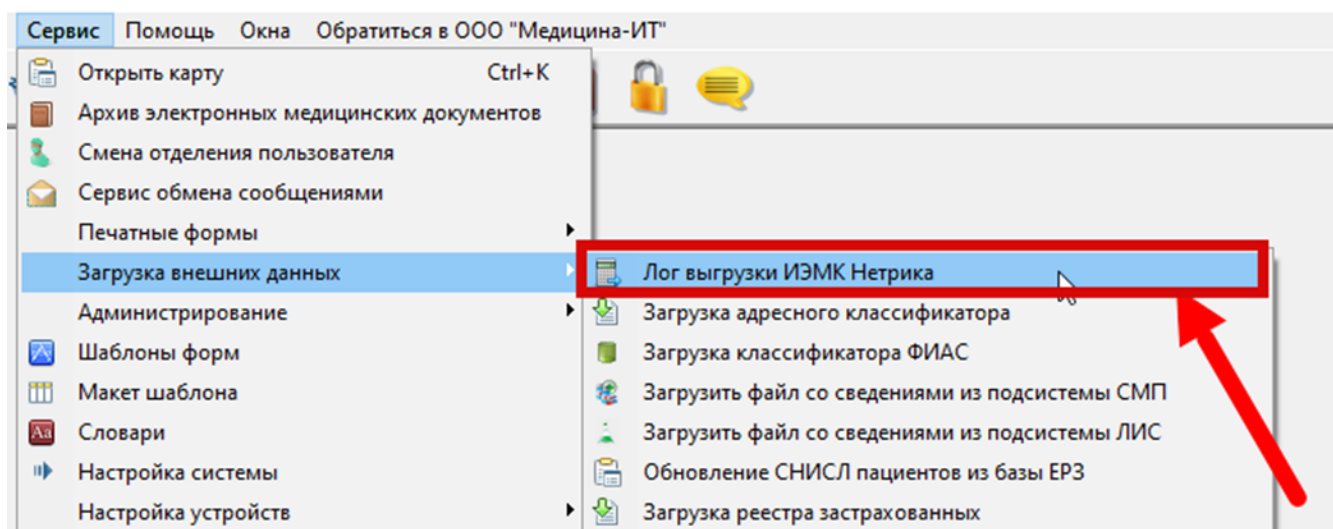


Рисунок 1.

1.1. В открывшейся таблице (рисунок 2)

- 1. Выбрать пункт «Успешно выгруженные сведения»
- 2. Ввести Ф.И.О. нужного пациента в строчке
- 3. Нажать кнопку «Обновить»
- 4. Если пациент успешно выгрузился он отобразится в табличной части

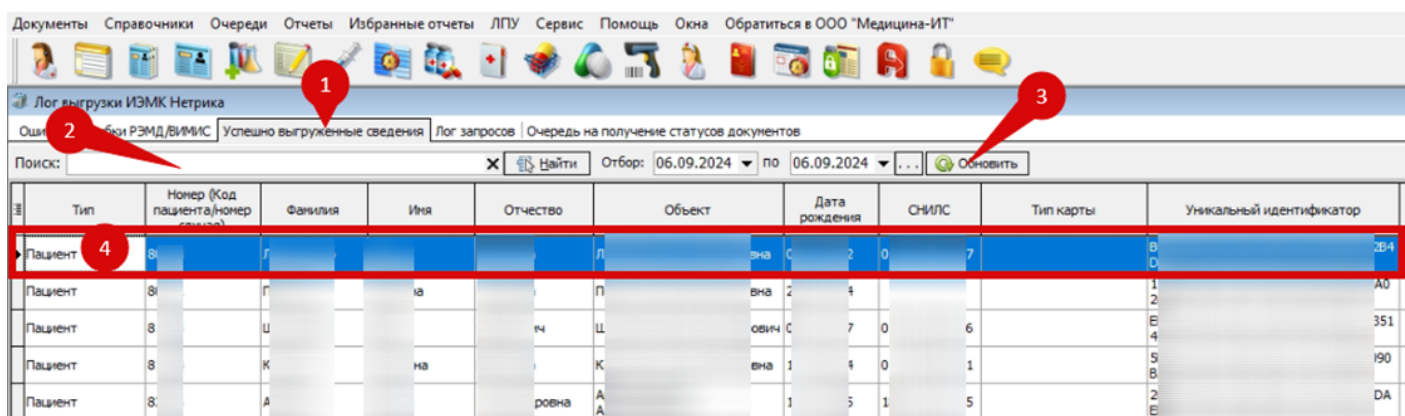


Рисунок 2.

1.2. Для того, чтобы **ускорить** выгрузку пациента в РЭМД, его карту необходимо пересохранить, для этого нужно открыть архив СЭМД (рисунок 3).

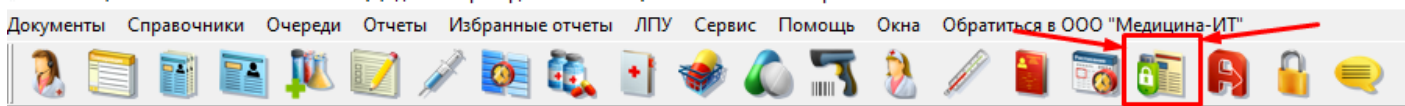
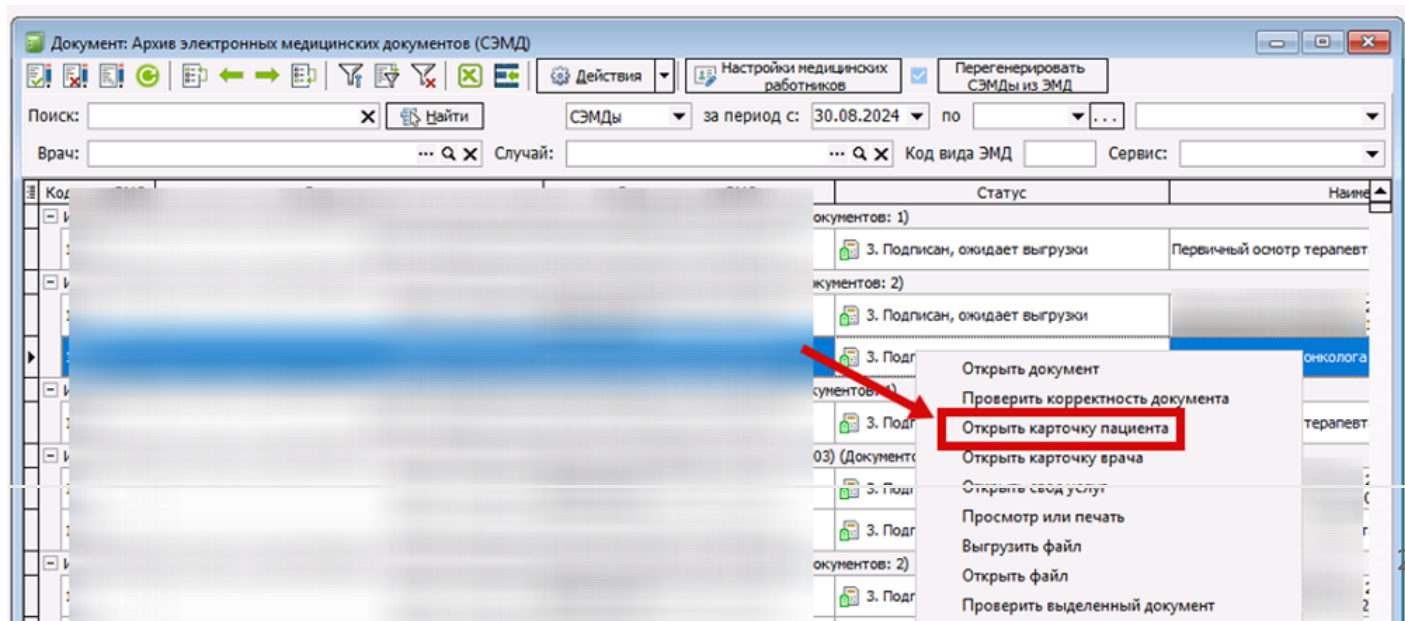


Рисунок 3.

1.3. В табличной части выбрать нужный документ, который не выгружается на конкретного пациента, выделить его и правой кнопкой мыши вызвать список, из него пункт «открыть карточку пациента» (рисунок 4).



ООО "Медицина ИТ". Сервер КСАМУ. Версия: 2.9.9.452. ЛПУ: ООО

Активные пользователи | Экземпляры базы | **Планировщик заданий** | Технические работы | Логи | Лицензии | Менеджер потоков | Текущая конфигурация

Имя задания	Время начала	Периодичность	Опции	Выполняется по дням	Запрещено выполнять с	Запрещено выполнять до
Бэкап "Главной базы"	01.01.2014 19:30:00	Один раз в день	E:\Backup	Все дни	0:00:00	19:30:00
Бэкап "Базы печатных форм"	01.01.2014 12:00:00	Однократно	H:\	Все дни	0:00:00	0:00:00
Валидация БД. Главная база	01.01.2014 4:00:00	Один раз в день	Главная база	Все дни	0:00:00	0:00:00
Сервисное обслуживание БД	24.04.2014 20:00:00	Один раз в неделю		Все дни	0:00:00	0:00:00
Обрезка БД логов	18.06.2014 16:00:00	Один раз в день		Все дни	0:00:00	0:00:00
Отправка статистики	01.01.2014 0:06:05	Каждые 15 минут		Все дни	0:00:00	0:00:00
Обновление Сервера КСАМУ	01.01.2014 0:05:00	Каждые 30 минут		Все дни	0:00:00	0:00:00
Обновление КСАМУ	01.01.2014 0:08:00	Каждые 30 минут		Все дни	6:00:00	21:00:00
Синхронизация	01.01.2014 0:00:30	Каждые 10 минут		Все дни	0:00:00	0:00:00
Отправить в ПроДокторов	25.01.2022 9:30:45	Каждые 15 минут		Все дни	0:00:00	0:00:00
Обновление статусов талонов (26)	01.01.2016 0:03:00	Каждый час		Все дни	6:00:00	21:00:00
Интеграция ИЭМК Нетрика (Документы)	01.01.2014 0:10:00	Каждые 5 минут		Все дни	0:00:00	0:00:00
Интеграция ИЭМК Нетрика (Пациенты)	01.01.2014 0:10:00	Каждые 2 минуты		Все дни	0:00:00	0:00:00
Сервисное обслуживание баз данных Firebird, RedDataBase	24.04.2014 17:00:00	Один раз в день		Все дни	0:00:00	0:00:00
Синхронизация Талонов	01.01.2014 0:10:00	Каждые 2 минуты		Все дни	0:00:00	0:00:00
Обновление Сервера КСАМУ	01.01.2016 0:05:00	Каждые 30 минут		Все дни	0:00:00	0:00:00
Получение статусов документов (Нетрика)	01.01.2014 0:10:00	Каждые 5 минут		Все дни	0:00:00	0:00:00
Синхронизация Анализов	01.01.2014 0:10:00	Каждые 5 минут		Все дни	0:00:00	0:00:00
Синхронизация Госпитализаций	01.01.2014 0:10:00	Каждые 5 минут		Все дни	0:00:00	0:00:00
Получение Регистра сердечных ритмов	01.01.2014 0:10:00	Каждые 10 минут		Все дни	0:00:00	0:00:00

Рисунок 6.

1.6. Отследить выгрузку можно на вкладке **1** «Логи» в Сервере КСАМУ, в табличной части через выпадающий **2** список выбрать имя сервиса **3**, лог успешно выгруженных пациентов **4** (рисунок 7).

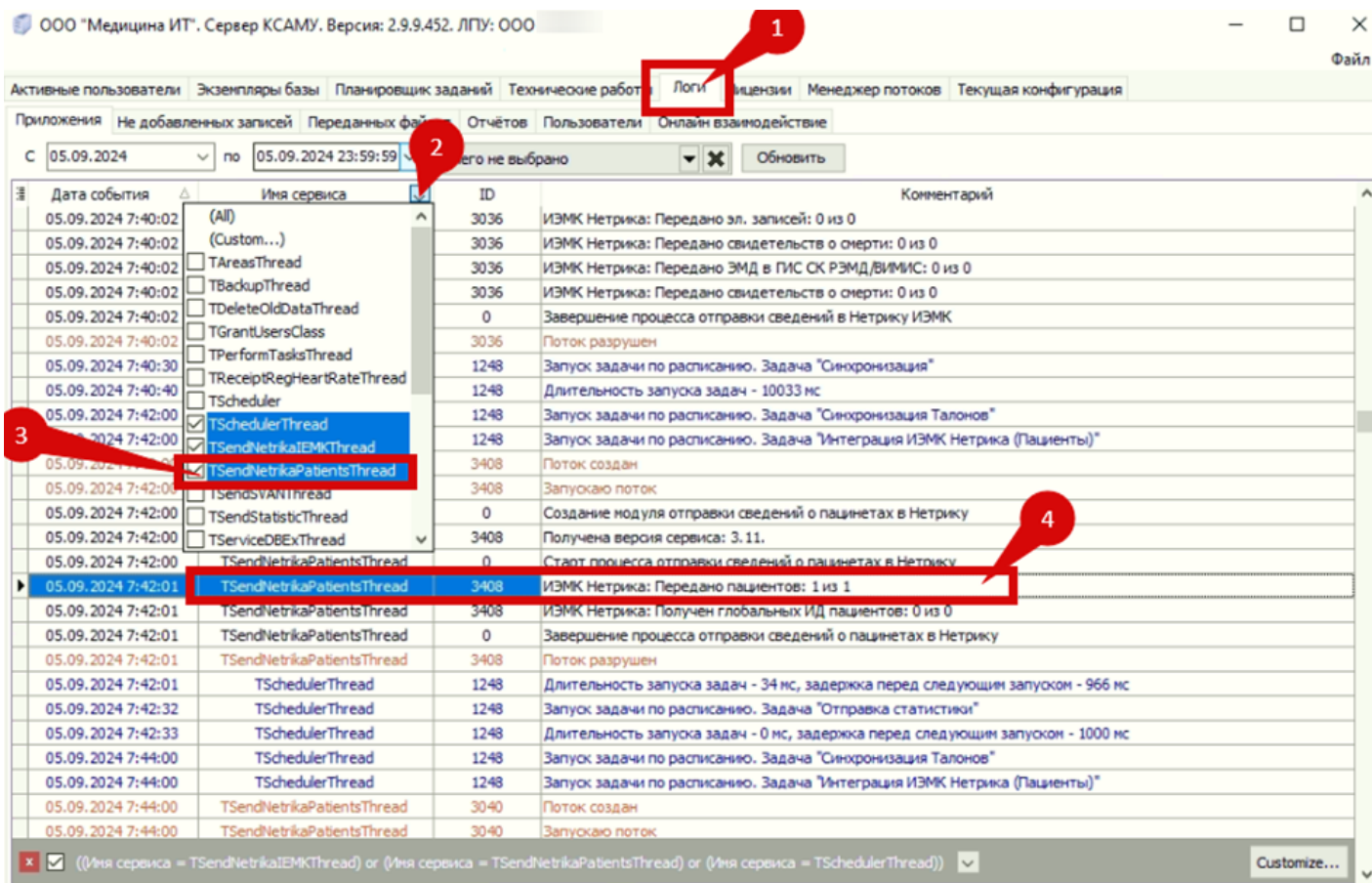


Рисунок 7.

После того как пациент успешно выгрузится пункт 1.1, можно пробовать отправлять документ в ручном режиме.

2. Отправка документа в ручном режиме

2.1. Для **быстрой** отправки документов, нужно зайти в сервер приложение КСАМУ на вкладку **1** «Планировщик заданий», отправить задачу **2** «Интеграция ИЭМК Нетрика (Документы)», **3** запуск задачи (рисунок 8).

ООО "Медицина ИТ". Сервер КСАМУ. Версия: 2.9.9.452. ЛПУ: ООО

Активные пользователи | Экземпляры баз | **Планировщик заданий** | Технические работы | Логи | Лицензии | Менеджер потоков | Текущая конфигурация

Имя задания	Время начала	Периодичность	Опции	Выполняется по дням	Запрещено выполнять С	Запрещено выполнять Г
Бэкап "Главной базы"	01.01.2014 22:00:00	Один раз в день	E:\Backup_KSAMU	Все дни	0:00:00	0:00:00
Бэкап "Базы печатных форм"	01.01.2014 12:00:00	Однократно	E:\Backup_KSAMU	Все дни	0:00:00	0:00:00
Валидация БД. Главная база	01.01.2014 4:00:00	Один раз в день	Главная база	Все дни	0:00:00	0:00:00
Сервисное обслуживание БД	24.04.2014 22:30:00	Один раз в неделю		Все дни	0:00:00	0:00:00
Обрезка БД лога	18.06.2014 16:00:00	Один раз в день		Все дни	0:00:00	0:00:00
Отправка статистики	01.01.2014 0:12:32	Каждые 15 минут		Все дни	0:00:00	0:00:00
Обновление Сервера КСАМУ	01.01.2014 0:05:00	Каждые 30 минут		Все дни	6:00:00	22:00:00
Обновление КСАМУ	01.01.2014 0:08:00	Каждые 30 минут		Все дни	6:00:00	21:00:00
Синхронизация	01.01.2014 0:00:30	Каждые 10 минут		Все дни	0:00:00	0:00:00
Обновление статусов талонов (76)	01.01.2016 0:03:00	Каждый час		Все дни	6:00:00	21:00:00
Интеграция ИЭМК Нетрика (Документы)	01.01.2014 0:10:00	Каждые 10 минут		Все дни	0:00:00	0:00:00
Интеграция ИЭМК Нетрика (Пациенты)	01.01.2014 0:10:00	Каждые 2 минуты		Все дни	0:00:00	0:00:00
Сервисное обслуживание баз данных FireBird/RedDataBase	24.04.2014 17:00:00	Один раз в день		Все дни	0:00:00	0:00:00
Синхронизация Талонов	01.01.2014 0:10:00	Каждые 2 минуты		Все дни	0:00:00	0:00:00
Обновление Сервера КСАМУ	01.01.2016 0:05:00	Каждые 30 минут		Все дни	0:00:00	0:00:00
Получение статусов документов (Нетрика)	01.01.2014 0:10:00	Однократно		Все дни	0:00:00	0:00:00
Синхронизация Анализов	01.01.2014 0:10:00	Каждые 5 минут		Все дни	0:00:00	0:00:00
Синхронизация Госпитализаций	01.01.2014 0:10:00	Каждые 5 минут		Все дни	0:00:00	0:00:00
Получение Регистра сердечных ритмов	01.01.2014 0:10:00	Каждые 10 минут		Все дни	0:00:00	0:00:00

Рисунок 8.

2.2. Отследить выгрузку можно на вкладке **1** «Логи» в Сервере КСАМУ, в табличной части через выпадающий **2** список выбрать имя сервиса **3**, лог успешно выгруженных документов **4** (рисунок 8).

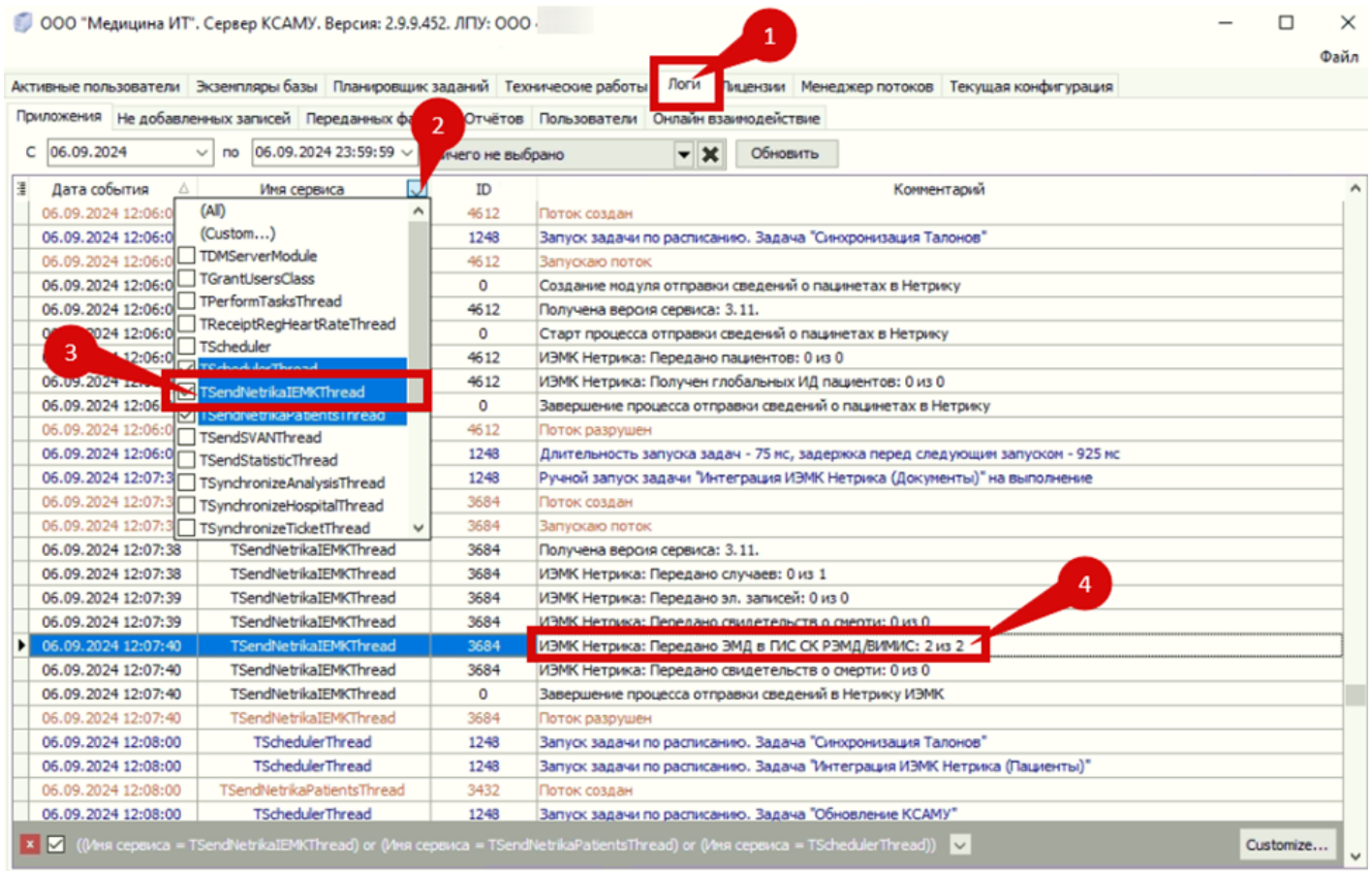


Рисунок 9.

2.3. В архиве СЭМД документ переходит в статус "4. Подписан, ожидает регистрации" (рисунок 10). Это означает, что документ выгружен из программы КСАМУ и находится в очереди на регистрацию в РЭМД.

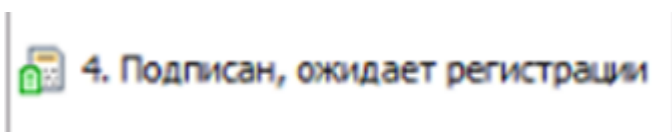


Рисунок 10.

Описание работы с ЛК в ЭлНетМед доступно по [ссылке тут](#)

Revision #12

Created 25 September 2024 05:39:04 by Соколенко Александра

Updated 7 July 2025 05:08:06 by Соколенко Александра