

Проверка выгрузки случаев в Личном Кабинете ЭлНетМед

1. Проверить отгрузку случаев обслуживания можно в Личном Кабинете в разделе Eventlog (доступен только через ViPNet):

**Номер технической поддержки ЭлНетМед
78129974562**

Перейдите <https://lk.n3health.ru>

(может потребоваться установка сертификата
<https://portal.egisz.rosminzdrav.ru/news/701>).

Инструкция использования сервиса EventLog
<https://api.n3health.ru/eventloginfo/>

- Логин: *адрес электронной почты*
- Пароль: *выдавался ранее*

(рисунок 1)

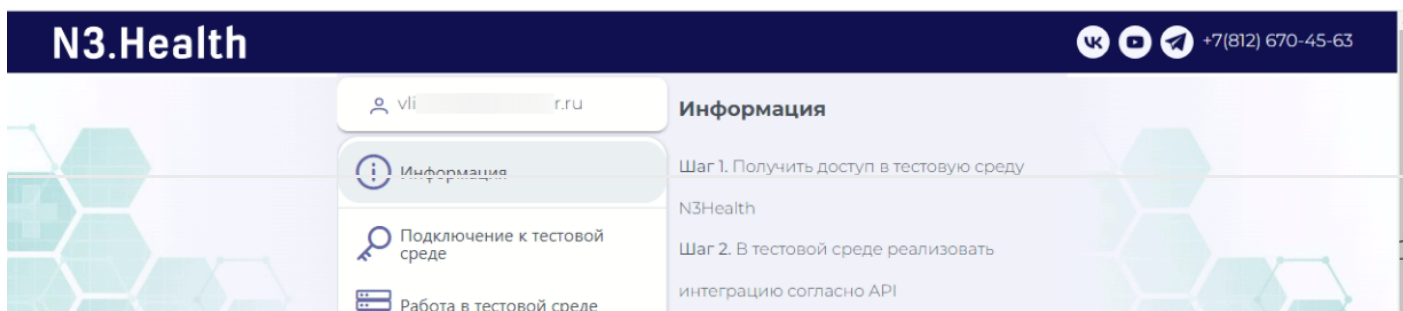


Рисунок 1.

Описание статусов с сайта. (рисунок 2)

В статусе 0 - ожидает выгрузки

Статус 1 (Пройден первичный форматно-логический контроль на стороне ЕГИСЗ. Далее будет присвоен статус 4 или 5)

Статус 2 (Не пройден форматно-логический контроль сервиса N3Health.ИЭМК, выгрузки в ЕГИСЗ не было)

Статус 3 (Ошибка при синхронном взаимодействии от подсистемы интеграции прикладных систем ЕГИСЗ или ошибка межсетевого взаимодействия)

Статус 4 (Успешная регистрация в федеральной подсистеме РЭМД ЕГИСЗ)

Статус 5 (Не пройден форматно-логический контроль в федеральной подсистеме РЭМД)

The screenshot shows the N3Health eventlog application interface. At the top, there is a navigation bar with buttons for РЭМД, ИЭМК, АКИНЕО, ОНКО, ССЗ, and Профилактика. Below this is a search and filter section with date range inputs (15/10/2024 10:46:58 to 16/10/2024 10:46:58) and buttons for Перезагрузка and Экспорт. The main area displays a table of document statuses with columns: Дата, Дата статуса, ЛПУ, МИС, OID МО, ТВСП МО, Идентификатор в МИС/ЛИС, Идентификатор документа в МИС/ЛИС, Идентификатор документа в рег. шине, Идентификатор запроса к РЭМД, Номер ЭМД в РЭМД, and Тип ЭМД. A red box highlights the 'Идентификатор документа в МИС/ЛИС' column for two rows. Below the table, a detailed view of a document is shown, with a red box highlighting the 'Уникальный идентификатор' field, which contains the value 41D64954-C08B-4899-A0C8-0EE665E3BC72.

Дата	Дата статуса	ЛПУ	МИС	OID МО	ТВСП МО	Идентификатор в МИС/ЛИС	Идентификатор документа в МИС/ЛИС	Идентификатор документа в рег. шине	Идентификатор запроса к РЭМД	Номер ЭМД в РЭМД	Тип ЭМД
15/10/14:21:07	15/10/14:21:47	...	2.643.2.69.1.2.215 МИС КСАМУ	1.2.643.5.1.13.	1.2.643.5.1.13.		41D64954-C08B-4899-	7957777	40ecd23e-6ca3-4978-a48a-		230 Медицинско
15/10/14:21:06	15/10/14:21:27	...	2.643.2.69.1.2.215 МИС КСАМУ	1.2.643.5.1.13.	1.2.643.5.1.13.	S3EA7002-354D-498B-	7957776	2ef61094-cd15-4665-9dba-		230 Медицинско	

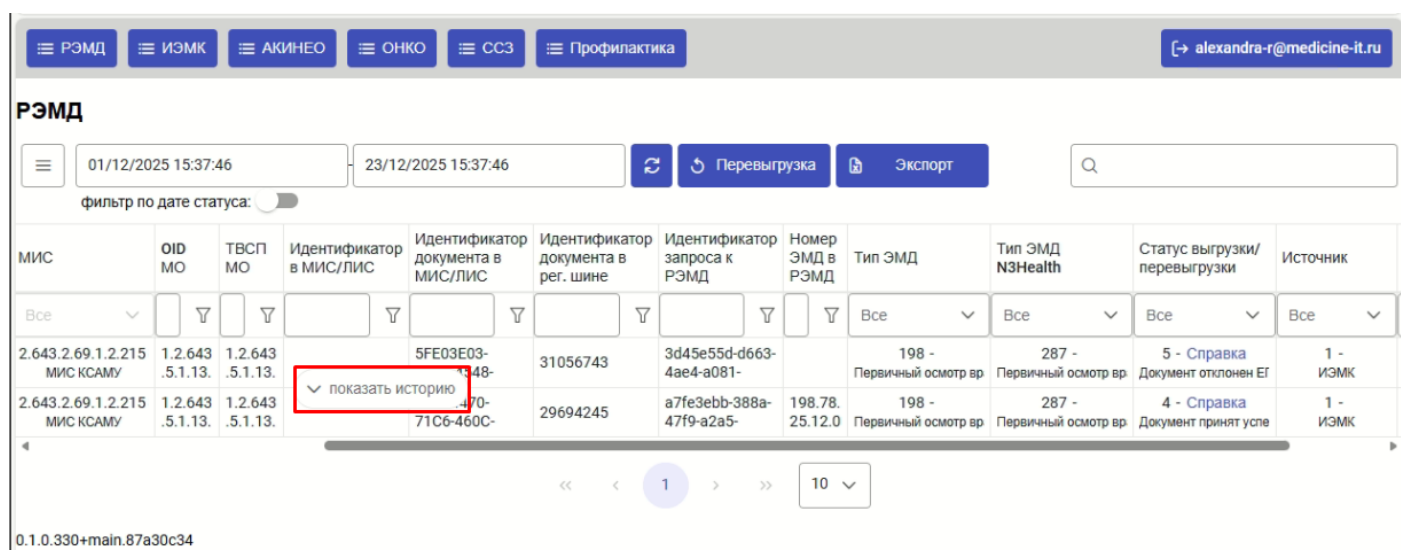
Автор	Ревизия КСАМУ	Уникальный идентификатор	Требуемое количество подписей	Дополнительная информация	OID СП
Кл...	24230	41D64954-C08B-4899-A0C8-0EE665E3BC72	2	1.2.544	6.4

Рисунок 2.

Если есть статус 5 с текстом ошибки, расшифровку можно будет найти в инструкции перейдя по ссылке <https://docs.medicines-it.ru/books/instrukciia-gis-sk/page/26-otpravka-dokumentov-v-remd>, или обратиться в техническую поддержку КСАМУ.

2. Если в ЛК возникла ошибка **Code: RUNTIME_ERROR;** **Message: Невозможно обработать запрос**

- Выбрать строку с документом ошибкой, нажать на кнопку "показать историю" (рисунок 3).

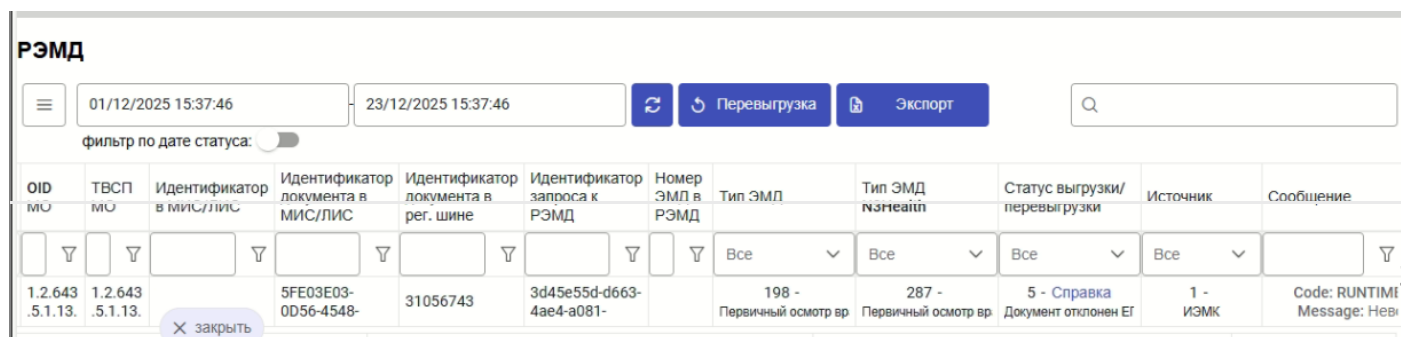


The screenshot shows the RЭМД interface with a table of documents. The table has columns for MISC, OID MO, TVSP MO, identifiers, and status. The second row is highlighted, and a red box surrounds the 'показать историю' button in the 'Идентификатор документа в МИС/ЛИС' column.

МИС	OID MO	TVSP MO	Идентификатор документа в МИС/ЛИС	Идентификатор документа в МИС/ЛИС	Идентификатор документа в рег. шине	Идентификатор запроса к РЭМД	Номер ЭМД в РЭМД	Тип ЭМД	Тип ЭМД N3Health	Статус выгрузки/перевыгрузки	Источник
2.643.2.69.1.2.215 МИС КСАМУ	1.2.643 .5.1.13.	1.2.643 .5.1.13.		5FE03E03- 0D56-4548-	31056743	3d45e55d-d663- 4ae4-a081-		198 - Первичный осмотр вр	287 - Первичный осмотр вр	5 - Справка Документ отклонен ЕГ	1 - ИЭМК
2.643.2.69.1.2.215 МИС КСАМУ	1.2.643 .5.1.13.	1.2.643 .5.1.13.		5FE03E03- 0D56-4548-	29694245	a7fe3ebb-388a- 47f9-a2a5-	198.78. 25.12.0	198 - Первичный осмотр вр	287 - Первичный осмотр вр	4 - Справка Документ принят усле	1 - ИЭМК

Рисунок 3.

- Если в строке прописан тип ошибки "Ручная перевыгрузка" необходимо выполнить следующие действия (рисунок 4).



The screenshot shows the RЭМД interface with a table of documents. The 'Сообщение' column in the first row contains the error message 'Code: RUNTIME_ERROR; Message: Невозможно обработать запрос'.

OID MO	TVSP MO	Идентификатор документа в МИС/ЛИС	Идентификатор документа в МИС/ЛИС	Идентификатор документа в рег. шине	Идентификатор запроса к РЭМД	Номер ЭМД в РЭМД	Тип ЭМД	Тип ЭМД N3Health	Статус выгрузки/перевыгрузки	Источник	Сообщение
1.2.643 .5.1.13.	1.2.643 .5.1.13.		5FE03E03- 0D56-4548-	31056743	3d45e55d-d663- 4ae4-a081-		198 - Первичный осмотр вр	287 - Первичный осмотр вр	5 - Справка Документ отклонен ЕГ	1 - ИЭМК	Code: RUNTIME Message: Нев

Рисунок 4.

1. Выделить галочкой нужные документ как на рисунке 5, и нажать кнопку перевыгрузка
2. Выбрать действие как на рисунке 6.

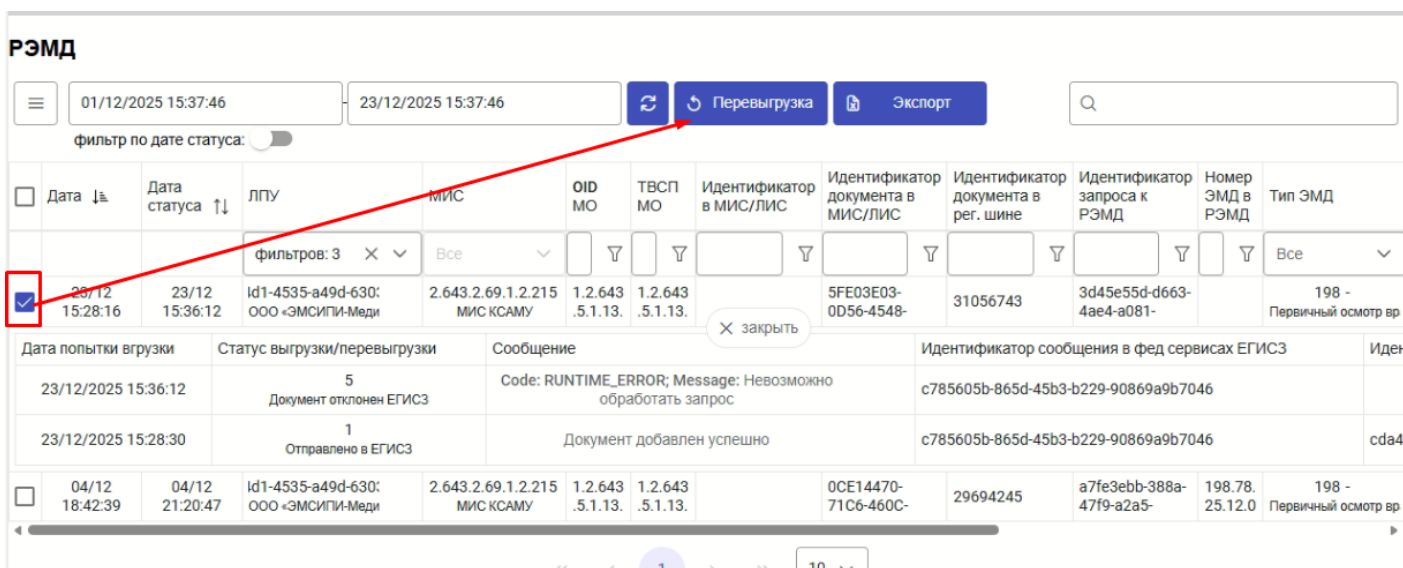


Рисунок 5.

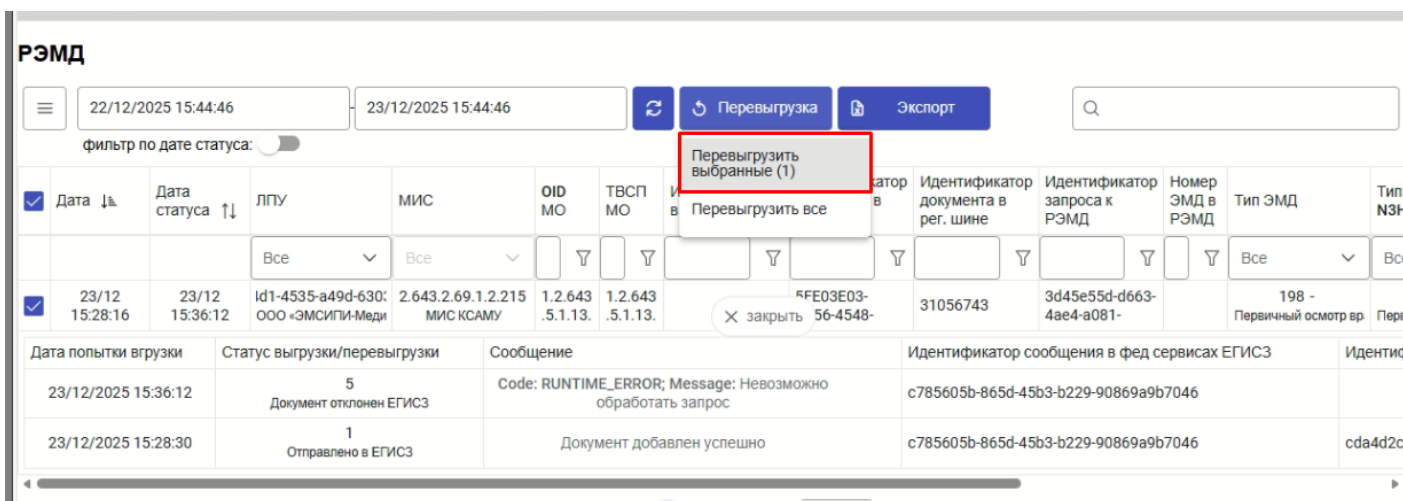


Рисунок 6.

Revision #3

Created 4 July 2025 15:40:29 by Соколенко Александра

Updated 24 December 2025 09:10:05 by Соколенко Александра