

# Создание и настройка ВИДОВ ОПЛАТЫ

Для работы со справочником видов оплаты необходимо выбрать пункт меню "Справочники" → "Финансовые" → "Виды оплат лечения" (рисунок 1).

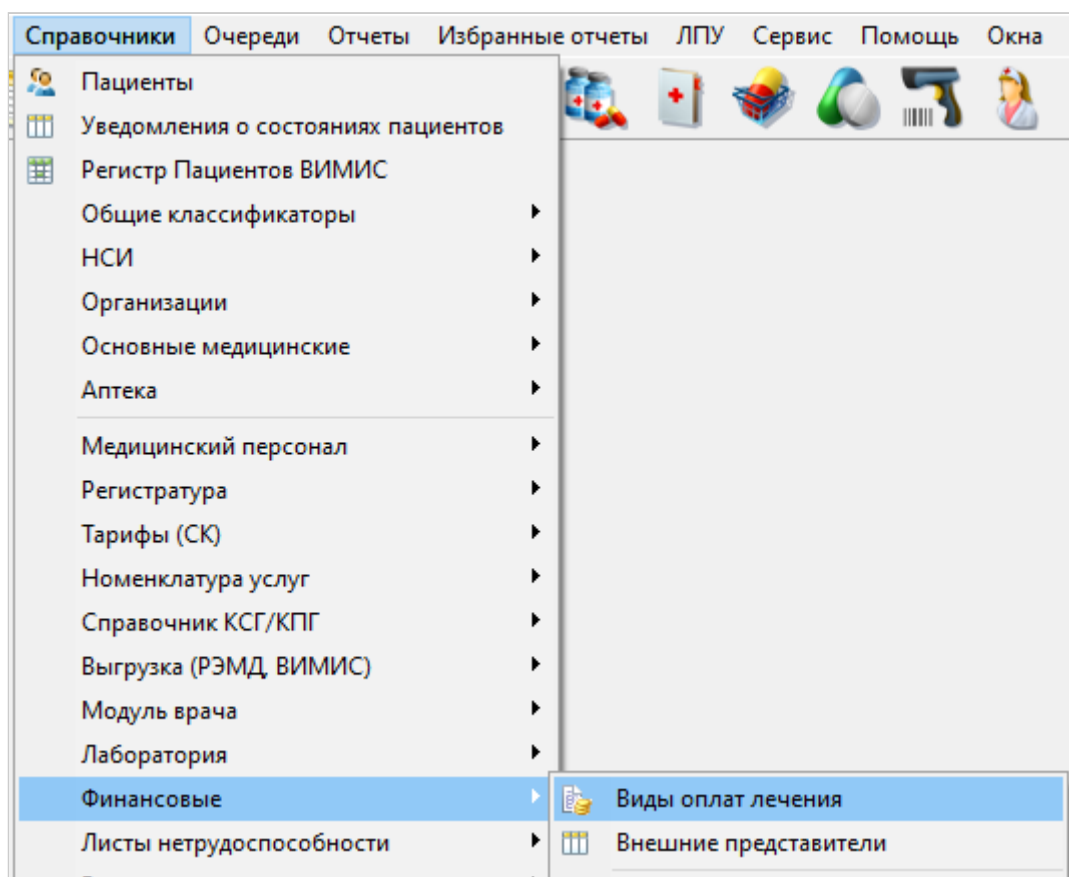


Рисунок 1.

В открывшемся окне для создания вида оплаты нужно нажать на кнопку добавления нового элемента "+" (рисунок 2).

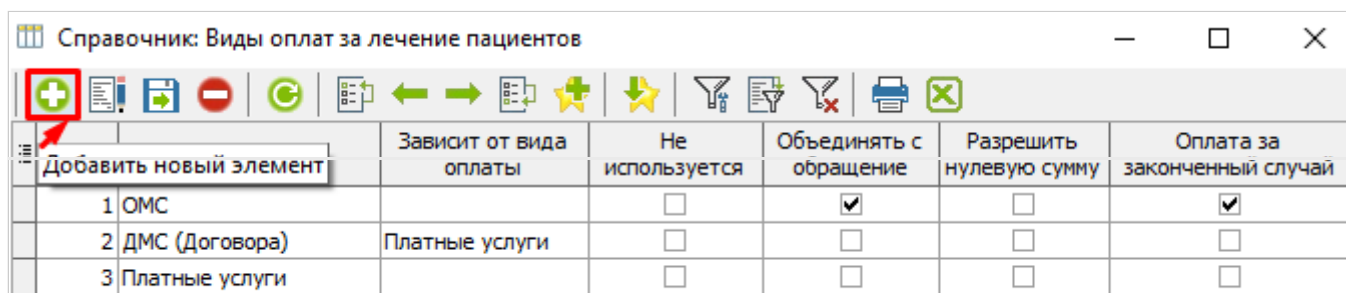


Рисунок 2.

Элемент справочника: Справочник: (Новый)

Код: 0 Наименование:

Зависит от вида оплаты: ... Q X

Не используется  Объединять в обращение  Разрешить нулевую сумму

Оплата за законченный случай  Оплата лечения пациентом

Страховая компания не используется

Источник финансирования	Приоритет
<Нет данных для отображения>	

Сохранить и закрыть Сохранить X Закрыть

Рисунок 3.

Далее откроется окно (рисунок 3), в котором необходимо заполнить следующие данные:

- **Код.** Обязательное поле, заполняется автоматически при сохранении. Если нужно внести конкретный код, то данные можно ввести вручную.
- **Наименование.** Обязательное поле, в которое нужно ввести наименование вида оплаты.
- **Зависит от вида оплаты.** Если новый вид оплаты будет зависеть от другого вида оплаты, то выбрать нужный

вариант. Если вид оплаты зависит сам от себя, то поле можно не заполнять.

- **Не используется.** Проставить, если вид оплаты больше не актуален.
- **Объединять в обращение.** Проставить, если для вида оплаты предполагаются посещения, которые должны будут объединяться в обращения, или вид оплаты зависит от ОМС, в рамках которого предусмотрено объединение посещений.
- **Разрешить нулевую сумму.** Проставить, если по данному виду оплаты нужно будет сохранять карты с нулевой суммой.
- **Оплата за законченный случай.** Проставить, если сумма карты в стационаре должна считаться по сумме за случай.
- **Оплата лечения пациентом.** Проставить, если за лечение платит сам пациент.
- **Страховая компания не используется.** Проставить, если для данного вида оплаты не требуется указание страховой организации. При активной настройке поле СМО в своде услуг станет необязательным для заполнения.
- **Источник финансирования.** Заполнить, если необходимо добавить один или несколько источников финансирования (рисунок 4). В случаи добавления нескольких источников

финансирования им можно задать приоритет подбора.

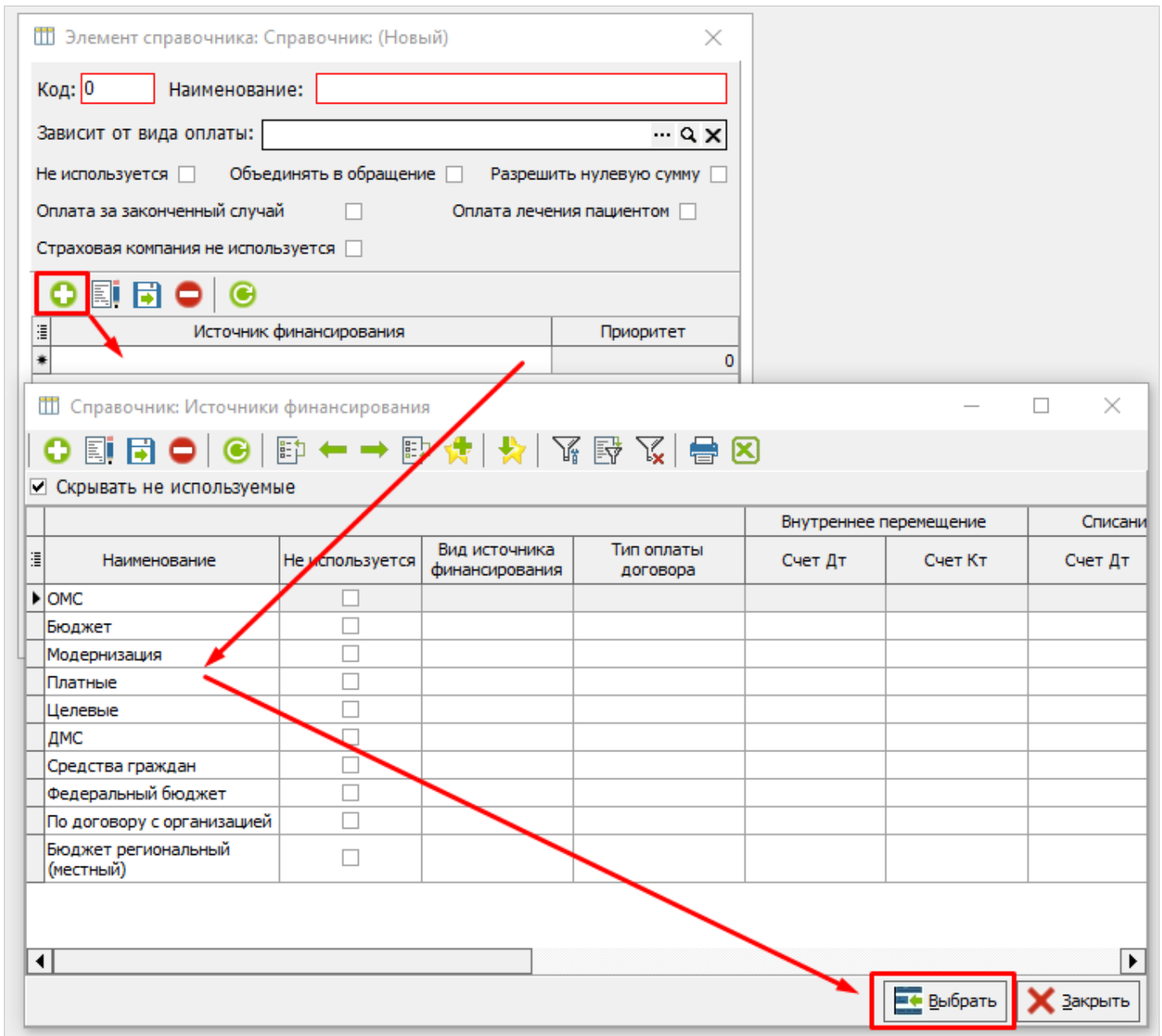


Рисунок 4.

Revision #3

Created 11 December 2025 06:55:11 by Ашихина Анастасия

Updated 11 December 2025 12:26:14 by Ашихина Анастасия