

Виды оплат лечения

Создание и настройка видов оплаты.

- [Создание и настройка видов оплаты](#)
- [Настройка для расчета суммы по койко-дням](#)

Создание и настройка ВИДОВ ОПЛАТЫ

Для работы со справочником видов оплаты необходимо выбрать пункт меню "Справочники" → "Финансовые" → "Виды оплат лечения" (рисунок 1).

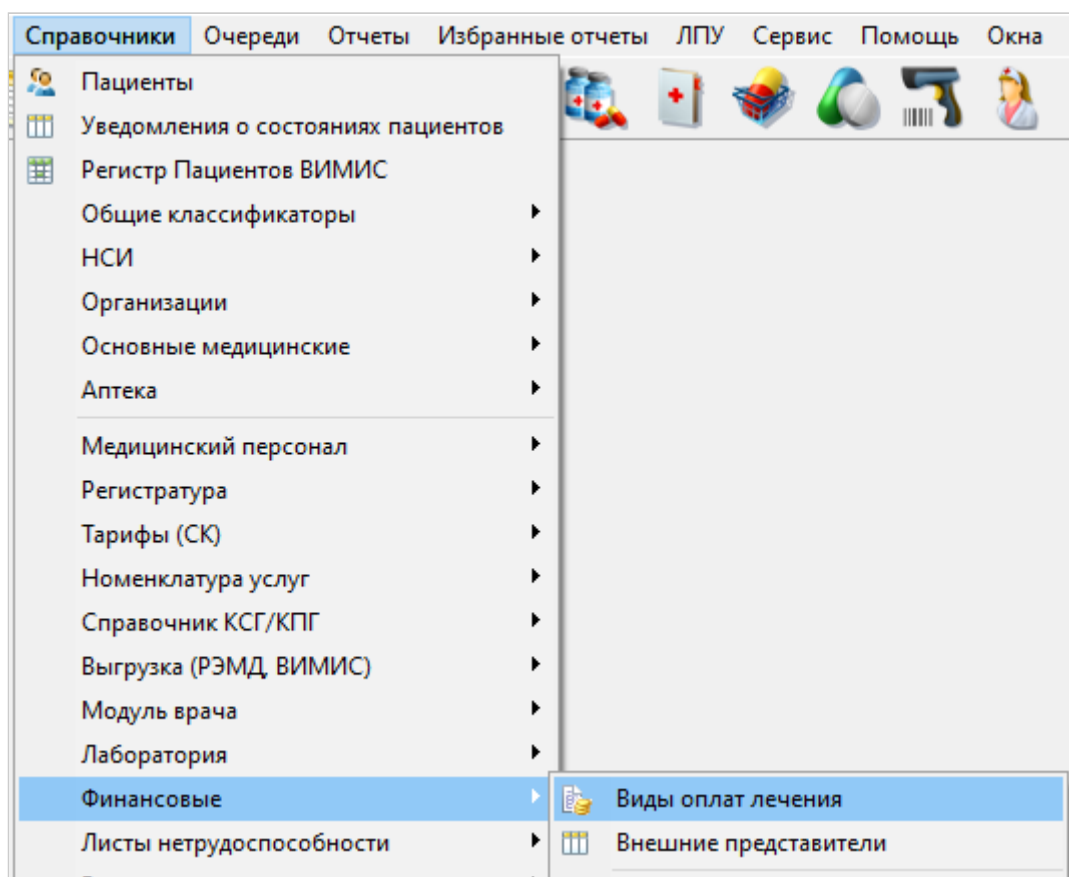


Рисунок 1.

В открывшемся окне для создания вида оплаты нужно нажать на кнопку добавления нового элемента "+" (рисунок 2).

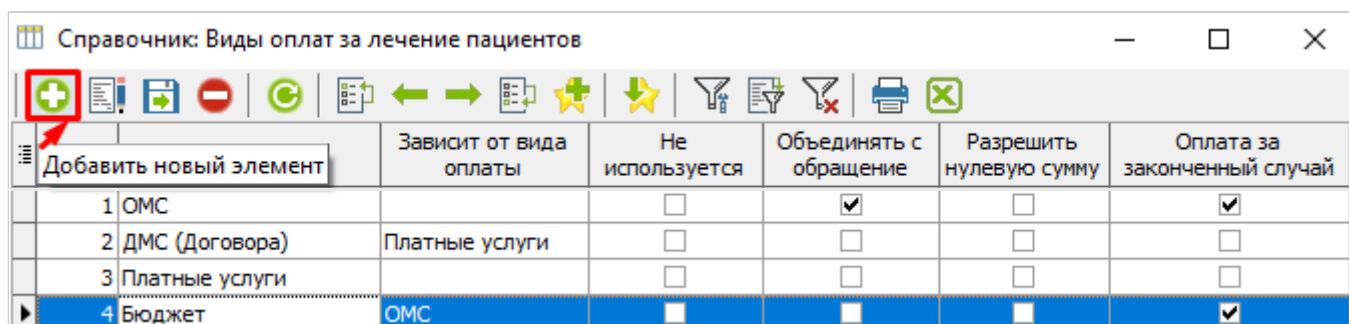


Рисунок 2.

Элемент справочника: Справочник: (Новый)

Код: 0 Наименование:

Зависит от вида оплаты: ... Q X

Не используется Объединять в обращение Разрешить нулевую сумму

Оплата за законченный случай Оплата лечения пациентом

Страховая компания не используется

Источник финансирования | Приоритет

<Нет данных для отображения>

Сохранить и закрыть | Сохранить | X Закрыть

Рисунок 3.

Далее откроется окно (рисунок 3), в котором необходимо заполнить следующие данные:

- **Код.** Обязательное поле, заполняется автоматически при сохранении. Если нужно внести конкретный код, то данные можно ввести вручную.
- **Наименование.** Обязательное поле, в которое нужно ввести наименование вида оплаты.
- **Зависит от вида оплаты.** Если новый вид оплаты будет зависеть от другого вида оплаты, то выбрать нужный вариант. Если вид оплаты зависит сам от себя, то поле

можно не заполнять.

- **Не используется.** Проставить, если вид оплаты больше не актуален.
- **Объединять в обращение.** Проставить, если для вида оплаты предполагаются посещения, которые должны будут объединяться в обращения, или вид оплаты зависит от ОМС, в рамках которого предусмотрено объединение посещений.
- **Разрешить нулевую сумму.** Проставить, если по данному виду оплаты нужно будет сохранять карты с нулевой суммой.
- **Оплата за законченный случай.** Проставить, если сумма карты в стационаре должна считаться по сумме за случай.
- **Оплата лечения пациентом.** Проставить, если за лечение платит сам пациент.
- **Страховая компания не используется.** Проставить, если для данного вида оплаты не требуется указание страховой организации. При активной настройке поле СМО в своде услуг станет необязательным для заполнения.
- **Источник финансирования.** Заполнить, если необходимо добавить один или несколько источников финансирования (рисунок 4). В случаи добавления нескольких источников финансирования им можно задать приоритет подбора.

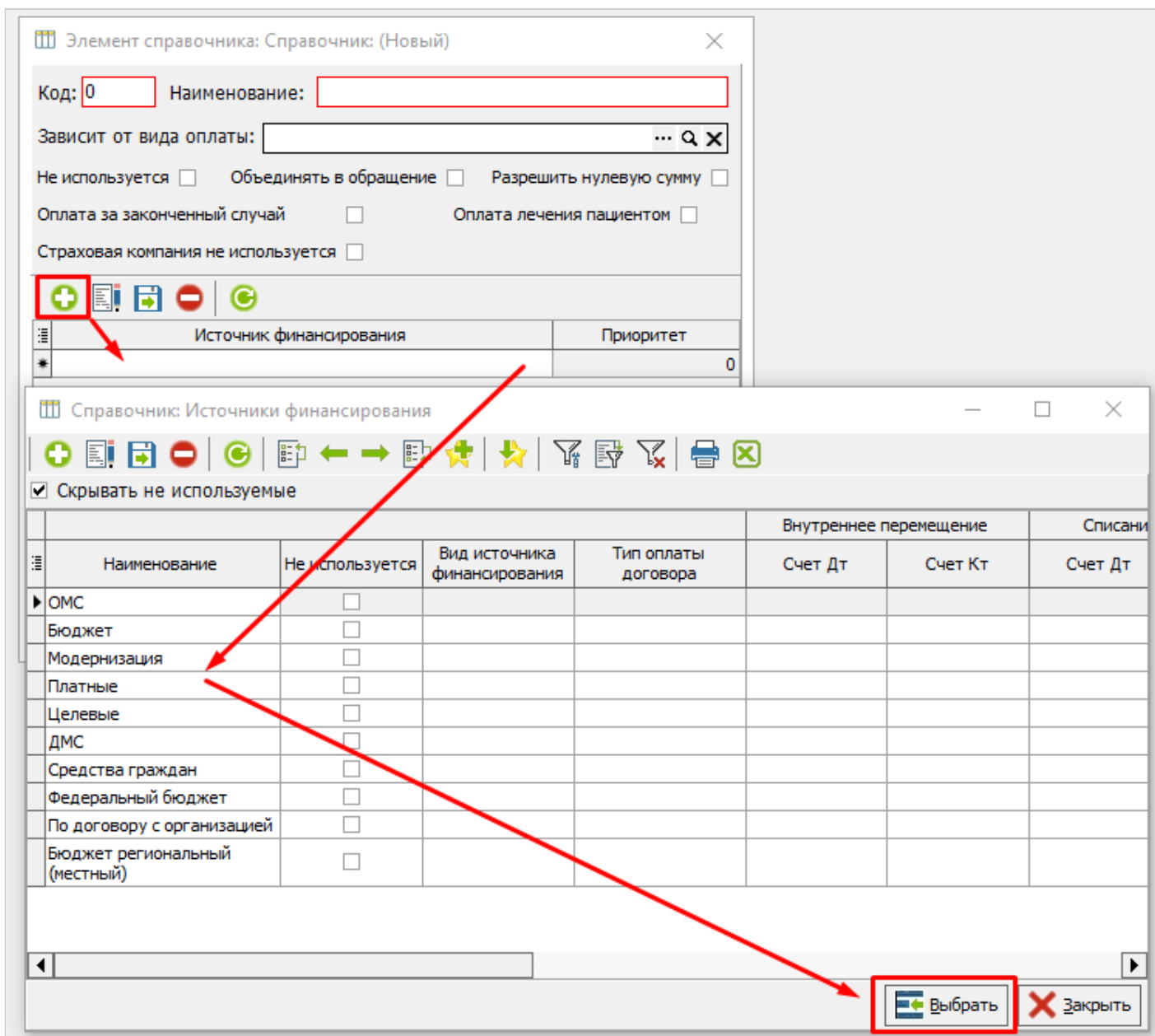


Рисунок 4.

Настройка для расчета суммы по койко-дням

Для того, чтобы койко-дни в стационаре считались по сумме услуги для видов оплат, отличных от ОМС, имеется настройка "**Оплата за законченный случай**" (рисунок 1).

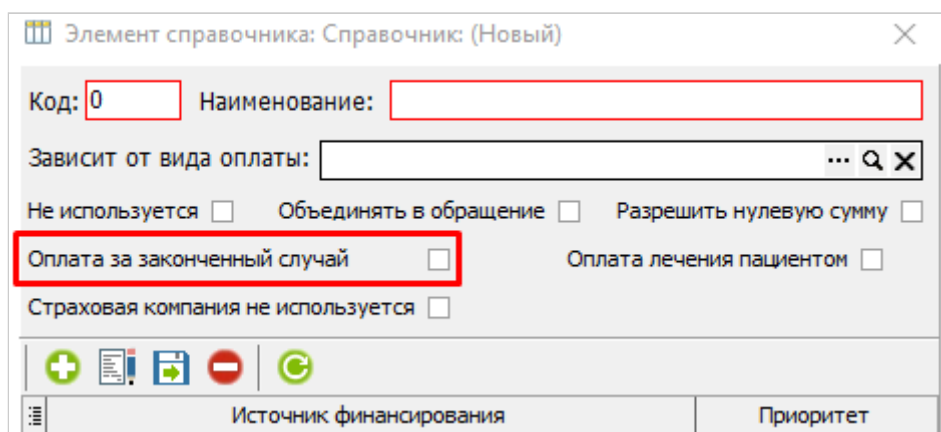


Рисунок 1.

Для правильного расчета нужно настроить услугу следующим образом (рисунок 2):

- **Тип услуги.** Нужно выбрать вариант "Койко-дни (стационар)".
- **Единица измерения услуги.** Нужно выбрать вариант "Койко-день - стационар (количество дней)" (рисунок 3).

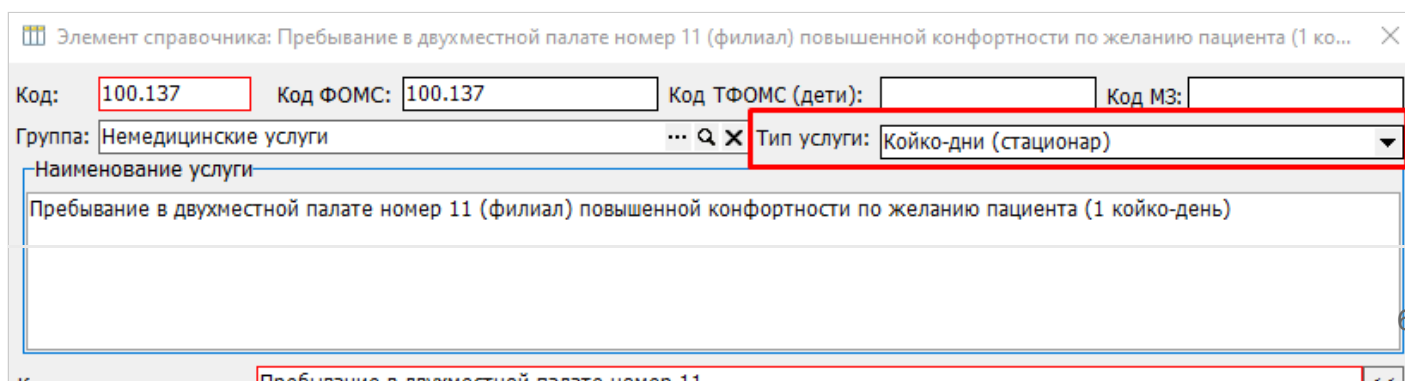


Рисунок 2.

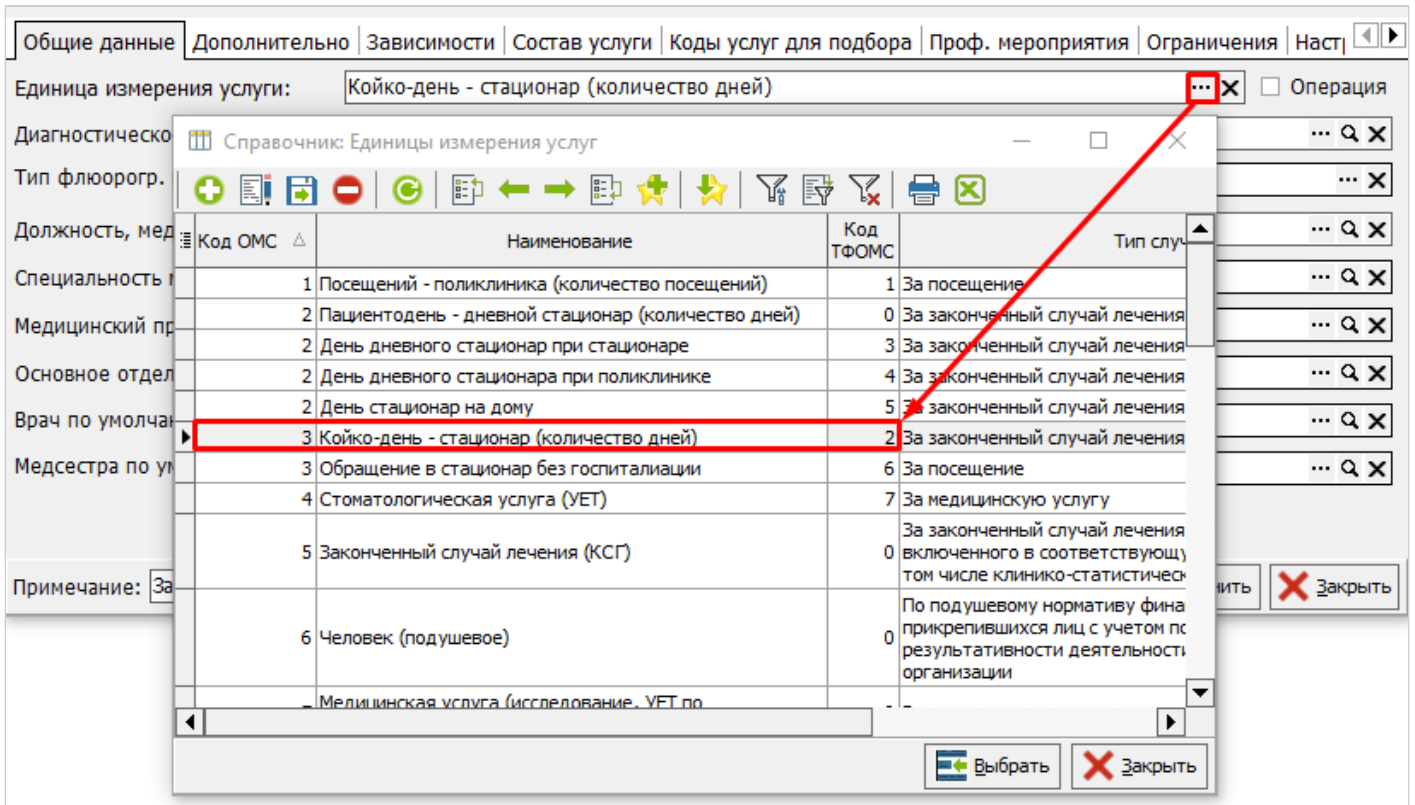


Рисунок 3.

Если сумма карты в стационаре должна считаться по сумме одной услуги койко-дня в стационаре за весь период лечения (рисунок 4), то настройка "**Оплата за законченный случай**" (рисунок 1) должна быть активирована.

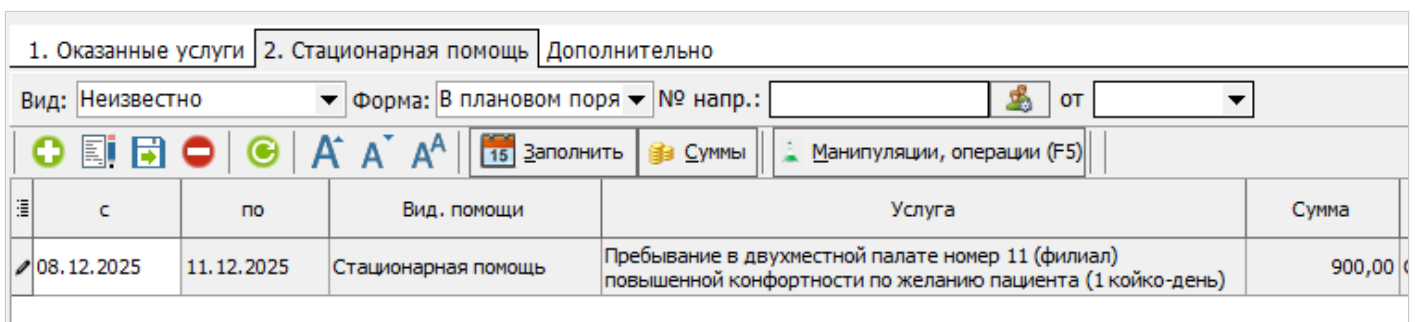


Рисунок 4.

Если нужно, чтобы каждый день пребывания в стационаре умножался на сумму услуги койко-дня в стационаре, то настройка

