

1. Добавление страховой компании для договоров

Для договоров, которые заключаются на типы оплаты отличные от ОМС, необходимо добавлять страховые организации. Если договор заключен с медицинской организацией и будет оплачиваться в рамках ОМС, то этот пункт можно пропустить.

Для создания страховой компании необходимо выбрать пункт меню «Справочники» → «Организации» → «Страховые организации» (рисунок 1).

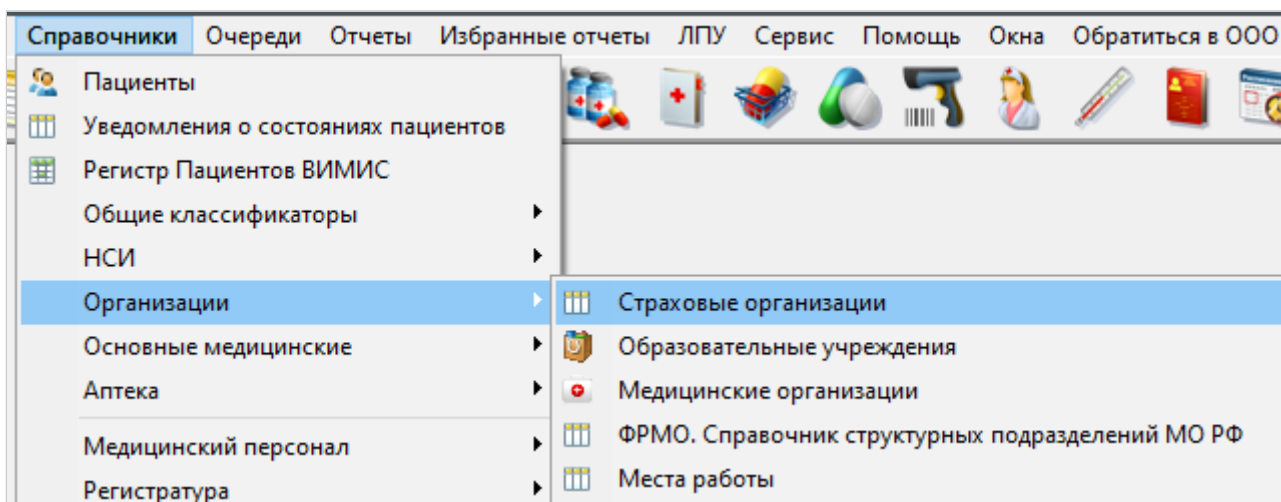


Рисунок 1.

В открывшемся окне (рисунок 2) с помощью кнопки добавления нового элемента «+» создать новую страховую компанию (рисунок 3).

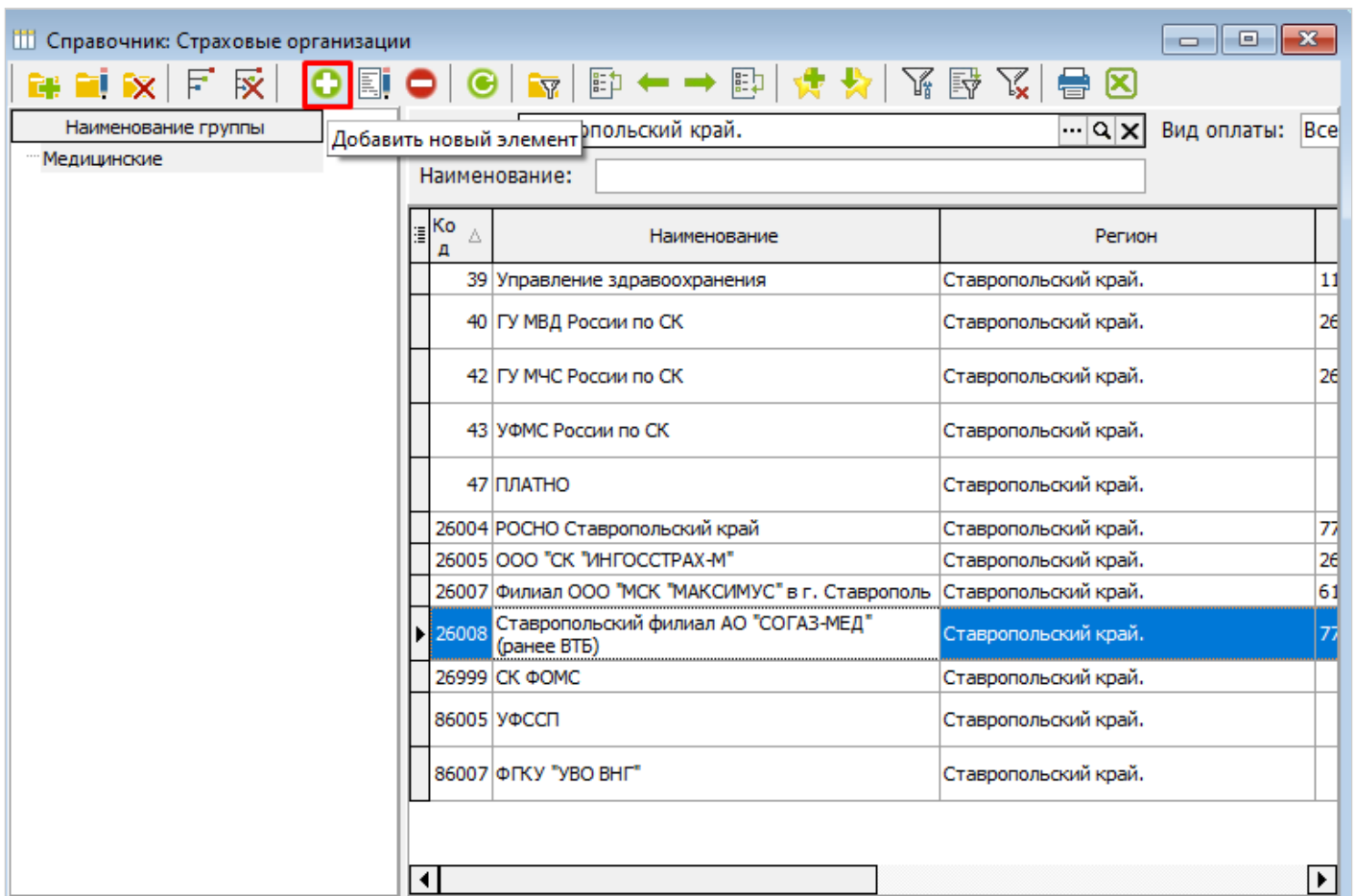


Рисунок 2.

Элемент справочника: Страховая организация (Новый)

Код: Наименование: ИНН:

Наименование полное:

Группа:

Основные | Условия оказания услуг страховой | Список ОГРН

Вид оплаты пациентов: По умолчанию для данного вида оплаты

Регион: ОРГН: ОКПО:

Код информационной системы МЗ РФ: КПП: ОКТМО:

Дата включения в реестр: Дата исключения: Не используется

Сайт:

Контактные данные:

Адрес: Индекс:

Телефон: Факс: E-Mail:

Контактные (ответственные) лица:

ФИО руководителя:

ФИО гл. бухгалтера:

Расчетный счет

Банк: Расчетный счет №:

Не подбирать данную страховую компанию по умолчанию (это не страховая компания)

Рисунок 3.

В окне для добавления страховой компании необходимо заполнить следующие данные:

- **Код.** Как правило, код проставляется автоматически при сохранении документа. Если в лечебном учреждении нумерация ведется по внутреннему регламенту и имеет специфический вид, то нужную информацию можно ввести вручную.

- **Наименование.** Ввести наименование, по которому будет осуществляться поиск страховой компании.

- **Наименование полное.** Ввести полное наименование страховой компании.

- **Вид оплаты пациентов.** Выбрать из выпадающего списка вариант "ДМС (Договора)".

- **Регион.** В данном поле необходимо выбирать свой регион, чтобы страховая компания отображалась в списке автоматически.

Остальные поля не являются обязательными и заполняются по мере необходимости.

После заполнения всей информации страховую организацию необходимо сохранить (рисунок 4).



Рисунок 4.

Пример внесенной медицинской организации (рисунок 5).

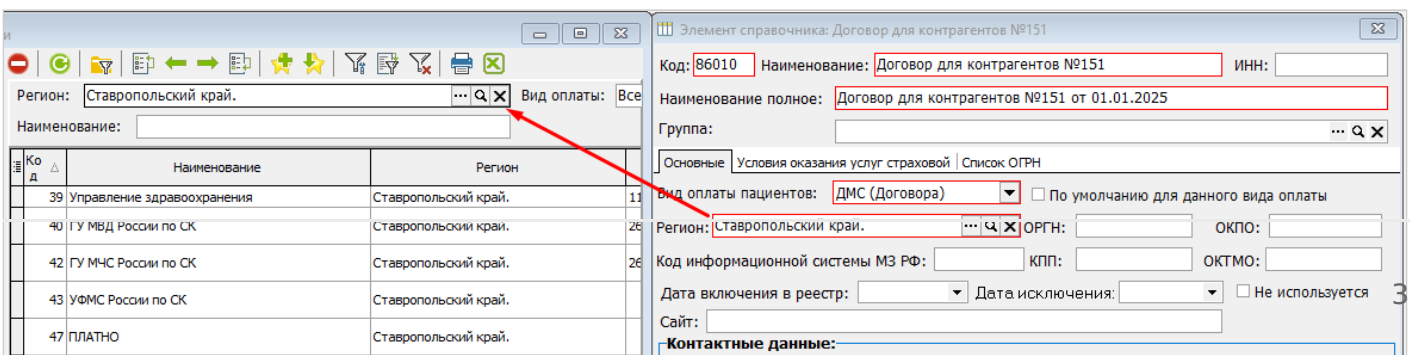


Рисунок 5.

Revision #7

Created 14 October 2024 06:56:20 by Ашихина Анастасия

Updated 17 March 2025 13:49:07 by Ашихина Анастасия

1 4