

Настройка Телеграмм бота уведомлений о работе сервера КСАМУ с базой данных

Адрес бота: https://t.me/Center_Ksamu_Errors_bot

Для вызова справки необходимо выполнить команду /help. Для активации необходимо найти GUID Вашего Сервера КСАМУ во вкладке «текущая конфигурация»

ООО "Медицина ИТ". Сервер КСАМУ. Версия: 2.9.8.1809. ЛПУ: РГБУЗ «Мельников ЦРБ»

Активные пользователи Экземпляры базы Планировщик заданий Технические работы Логи Лицензии Менеджер потоков Текущая конфигурация

ID HASP-ключа: "HASP не найден"

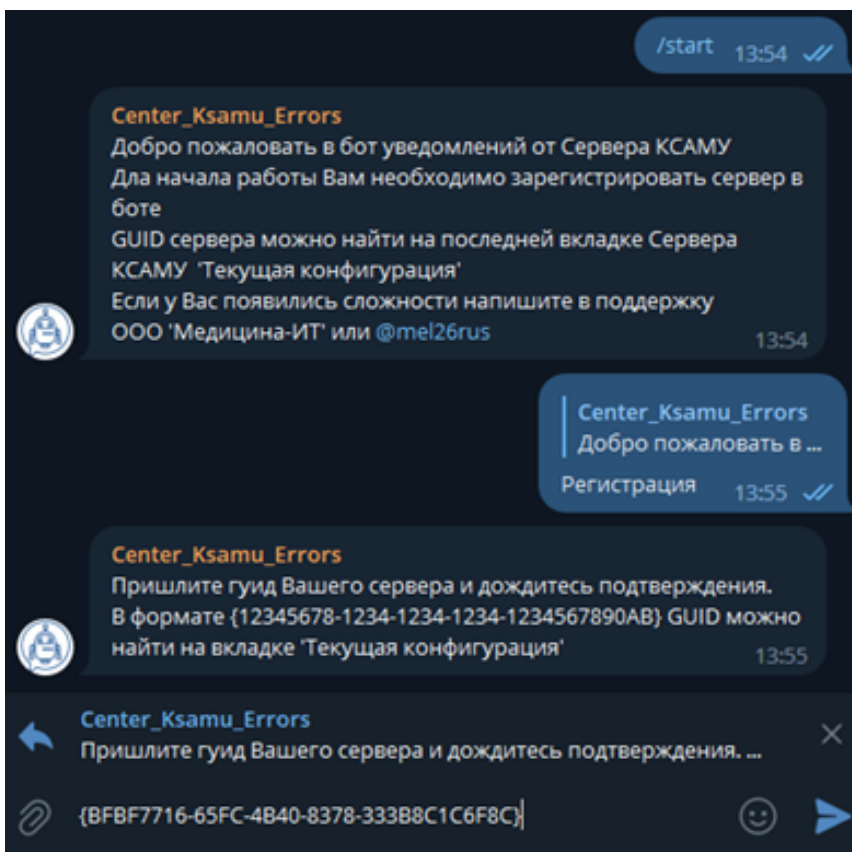
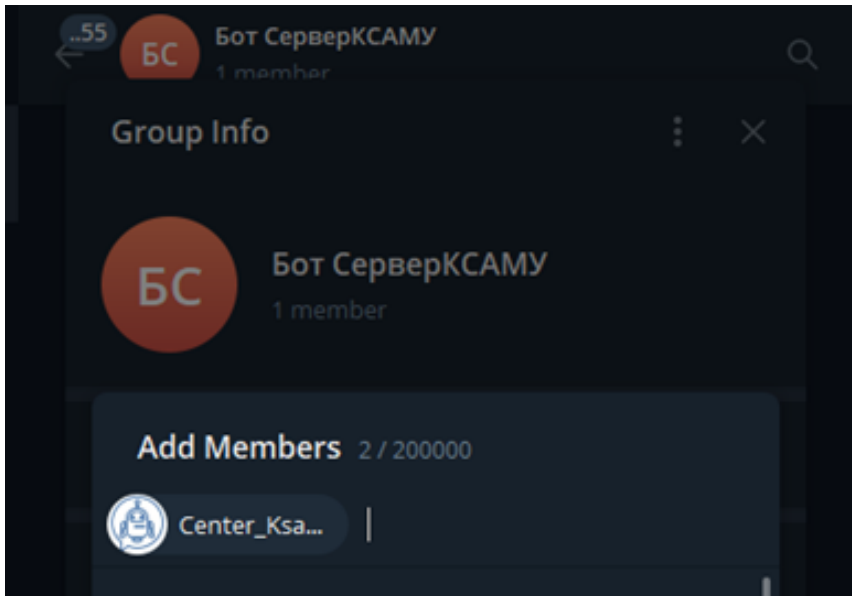
GUID = {8FBF7716-65FC-4840-8378-33388C1C6F8C}

Дата запуска = 27.10.2023 13:47:41

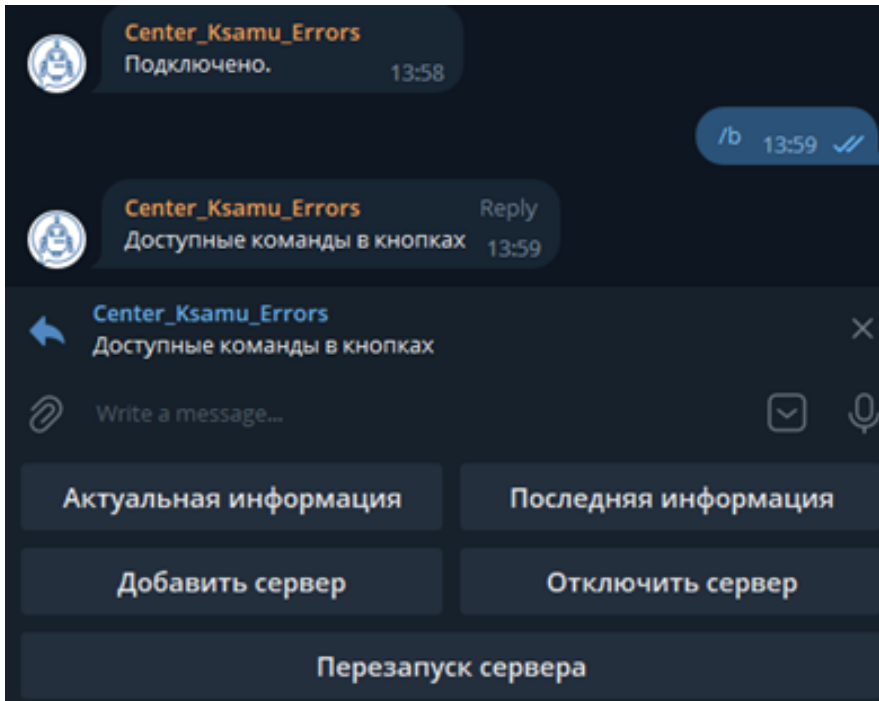
Время работы = 0 дн. 0:00:16

Статус планировщика = -1

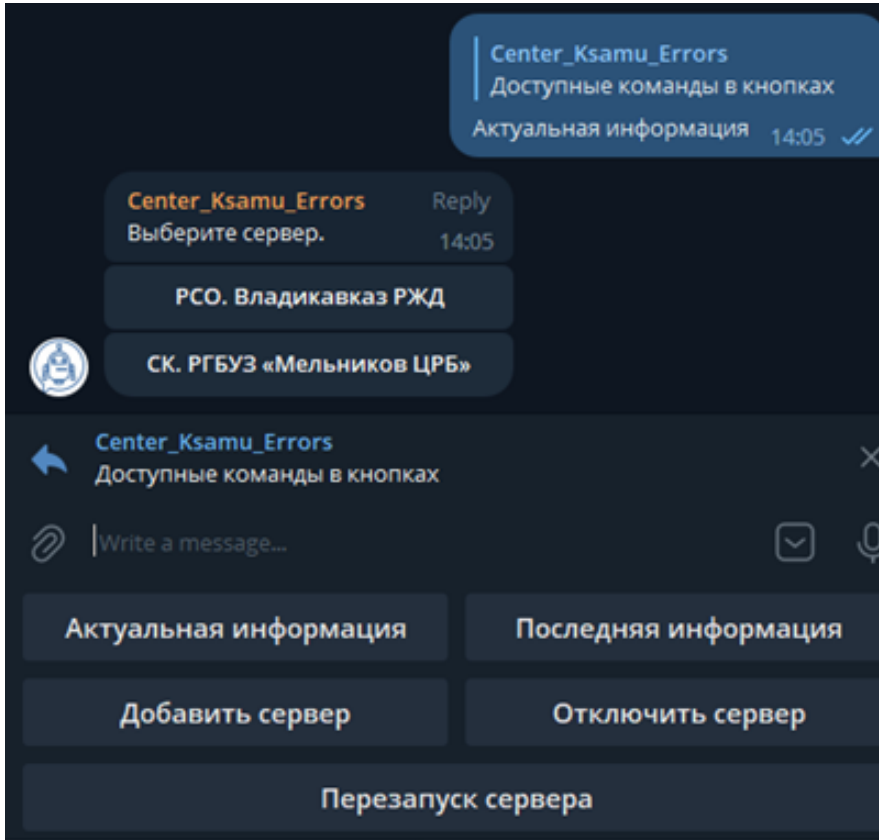
Активировать один сервер можно только в одном чате. Для активации сервера в групповом чате необходимо добавить бота в Вашу группу. Далее необходимо выполнить команду /start и следовать инструкциям бота (для регистрации бота в группе необходимо отправлять GUID через «ответить»):



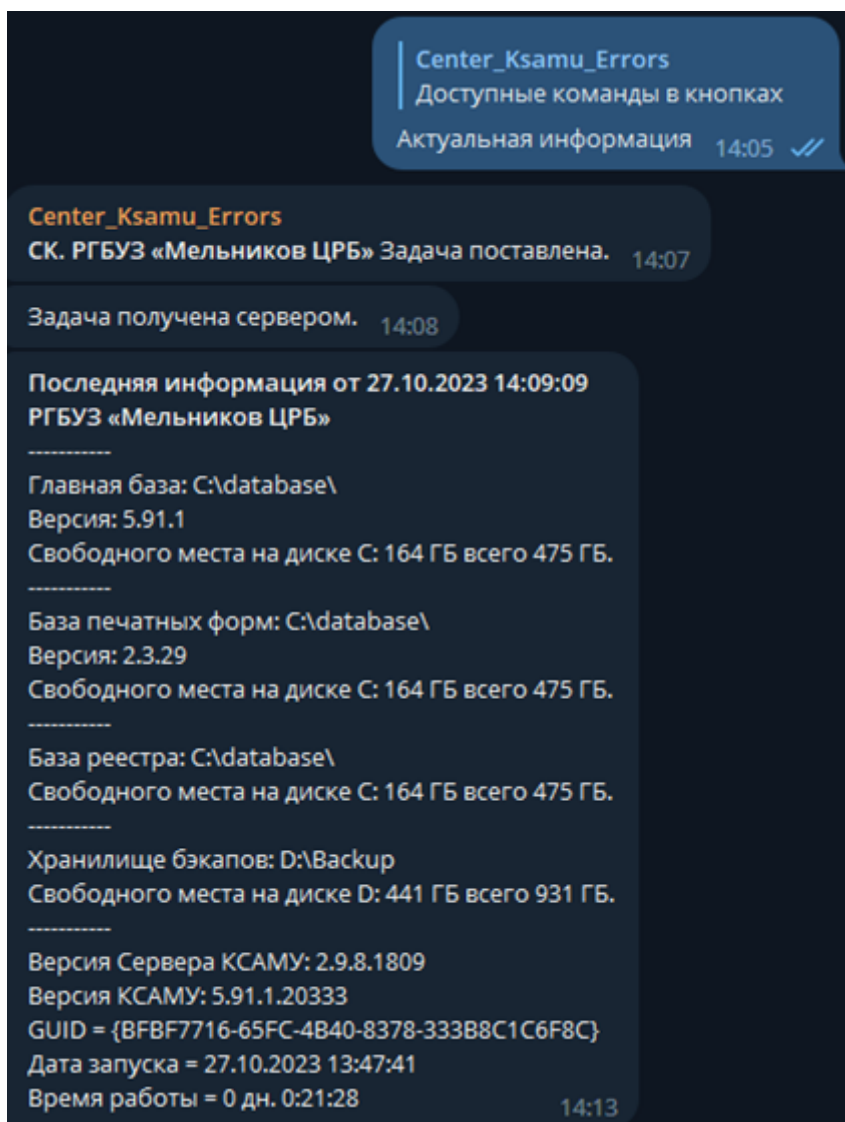
После регистрации должны появиться доступные команды и сообщение об успешном выполнении регистрации (если команды появляются не у всех участников группы, необходимо выполнить команду /b)



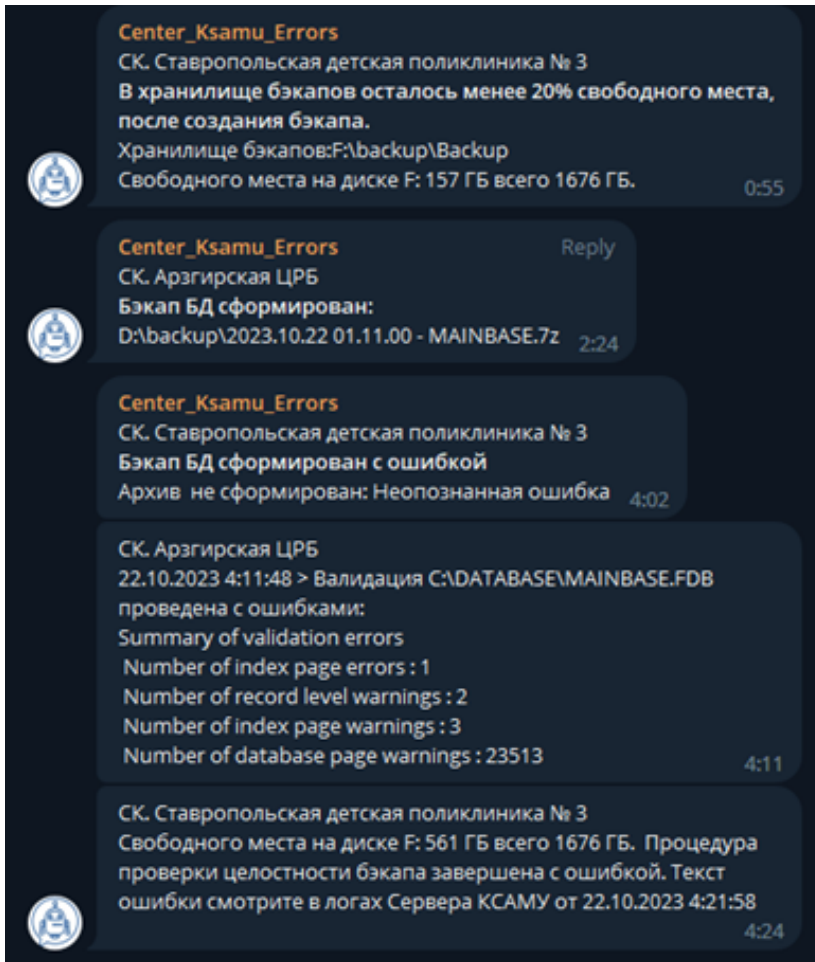
В одном чате/группе можно зарегистрировать несколько серверов используя команды (Добавить сервер/Отключить сервер). При мониторинге нескольких серверов бот будет предлагать выбор сервера для выполнения выбранной вами команды



Команда «Актуальная информация» запрашивает данные непосредственно у сервера.
Команда «Последняя информация» выведет последние полученные данные от сервера.



Вы будете получать уведомления о выполнении команд: негативных результатов проведения валидации баз данных, выполнении бэкапов баз данных, если свободное место в хранилище бэкапов будет менее 20 процентов.



Revision #4

Created 27 January 2024 08:19:53 by Панченко Андрей

Updated 27 January 2024 08:59:37 by Панченко Андрей

1 5