

Создание D - счета по отказам

1. Фонд возвращает Мо **SM** файл, который нужно подгрузить к соответствующему реестру счета, нажав на кнопку "**Загрузить**" и выбрав нужный пункт (рисунок 1).

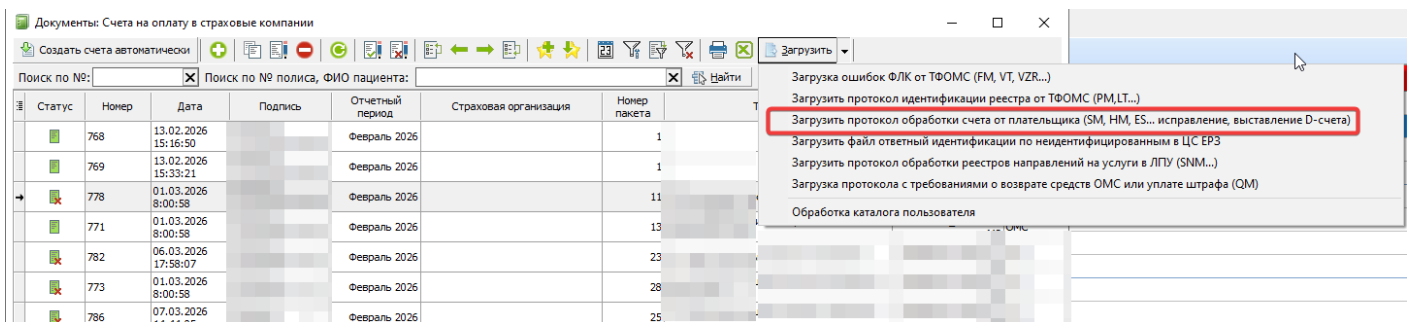


Рисунок 1.

2. После того как будет загружен SM, в журнале "счета на оплату в страховые компании" на реестре, в котором есть признак отказа на случаи, появится красный крестик (рисунок 2).



Рисунок 2.

3. Для работы с отказами надо зайти в счет, выбрать колонку "**Отказ**" и выставить фильтр "**Да**". Останется список случаев с отказом. Текст ошибки можно посмотреть в колонке "**Причина отказа**" (рисунок 3).

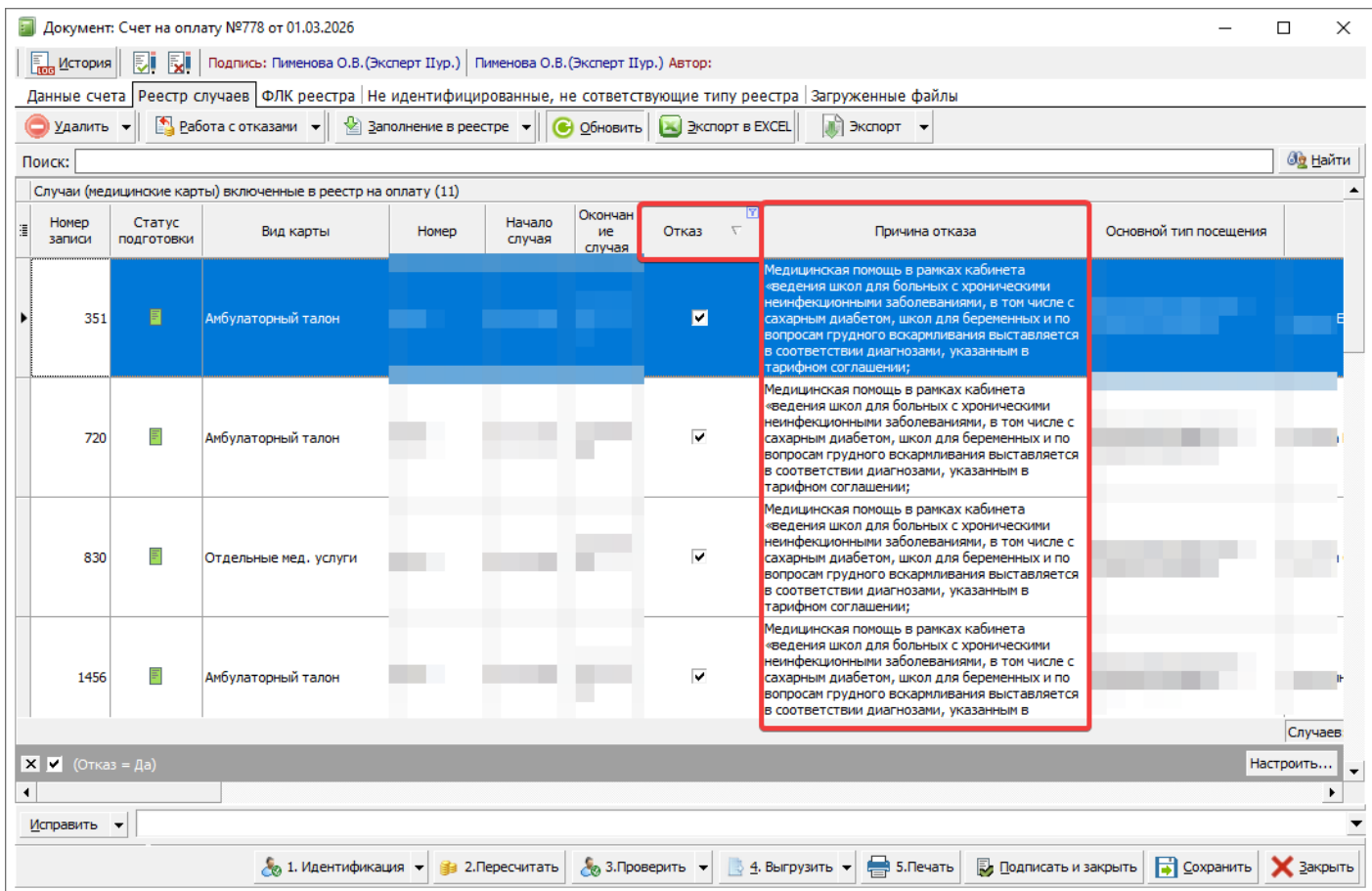


Рисунок 3.

4. Нужно нажать кнопку "**Исправить**" и через выпадающий список выбрать нужный пункт (рисунок 4). Откроется окно с комментариями исправлений по случаям, где необходимо выбрать пункт "**Исправлен**" (рисунок 5). После чего в Колонке "**Исправлено**" автоматически проставятся галочки (рисунок 6).

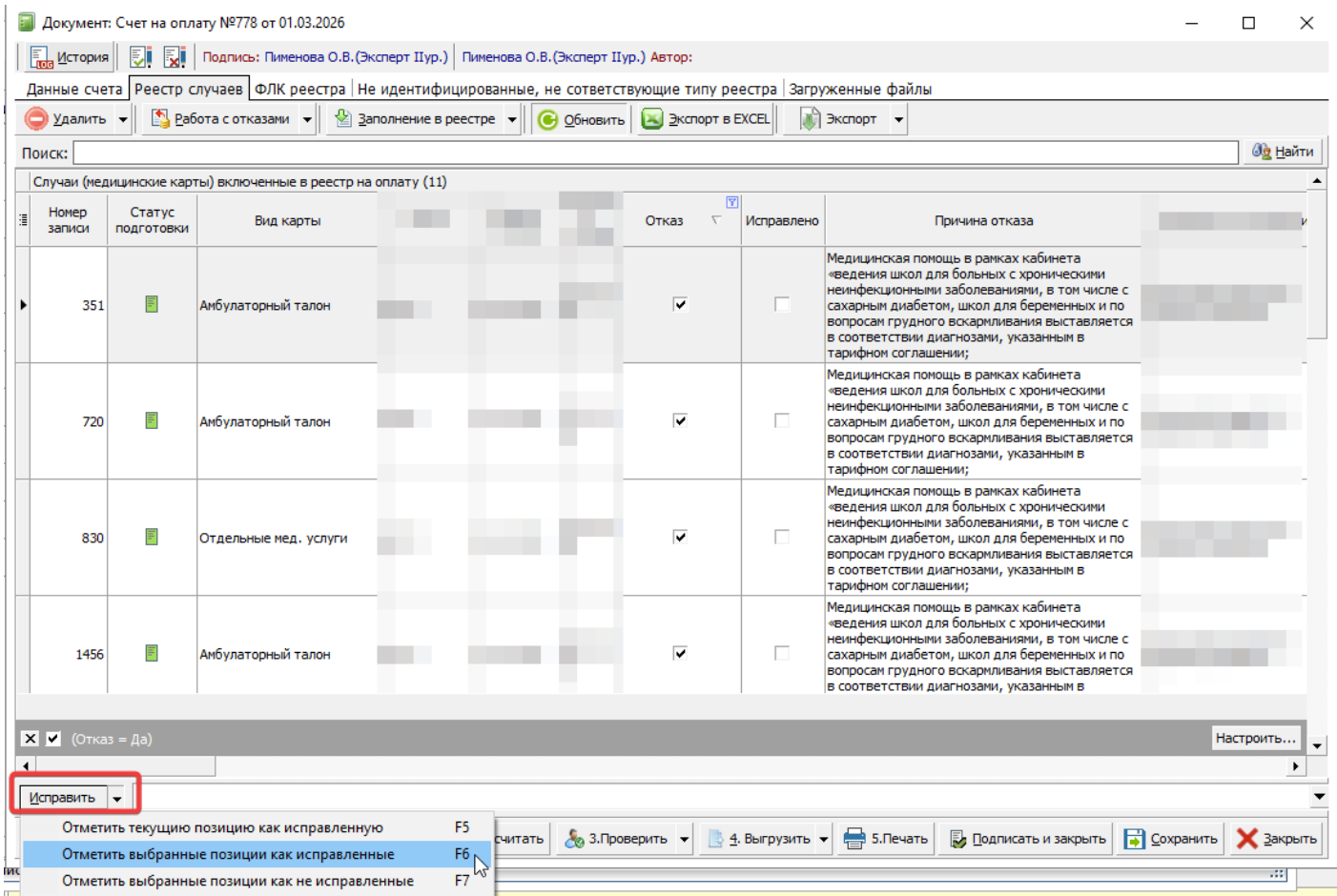


Рисунок 4.

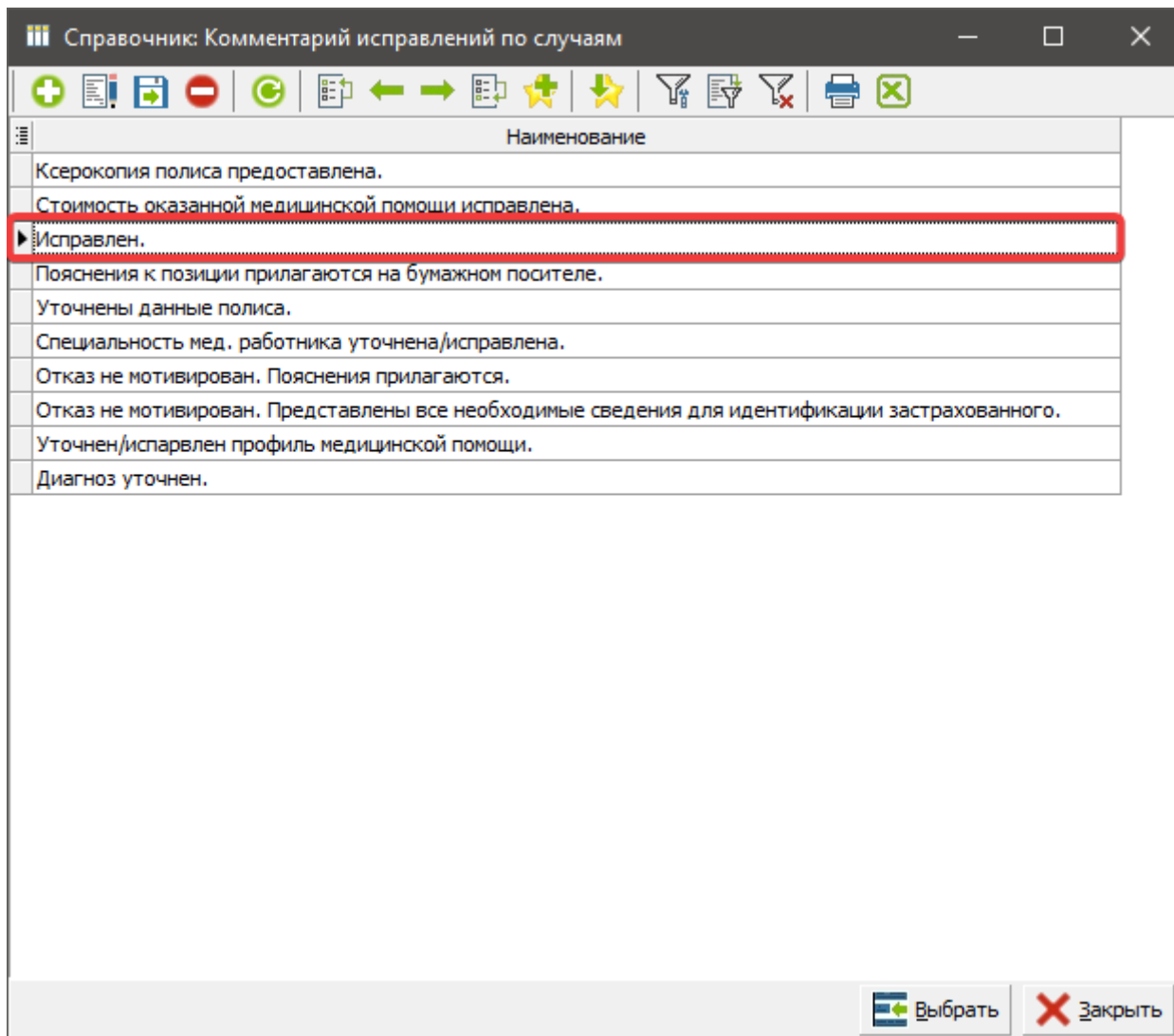


Рисунок 5.

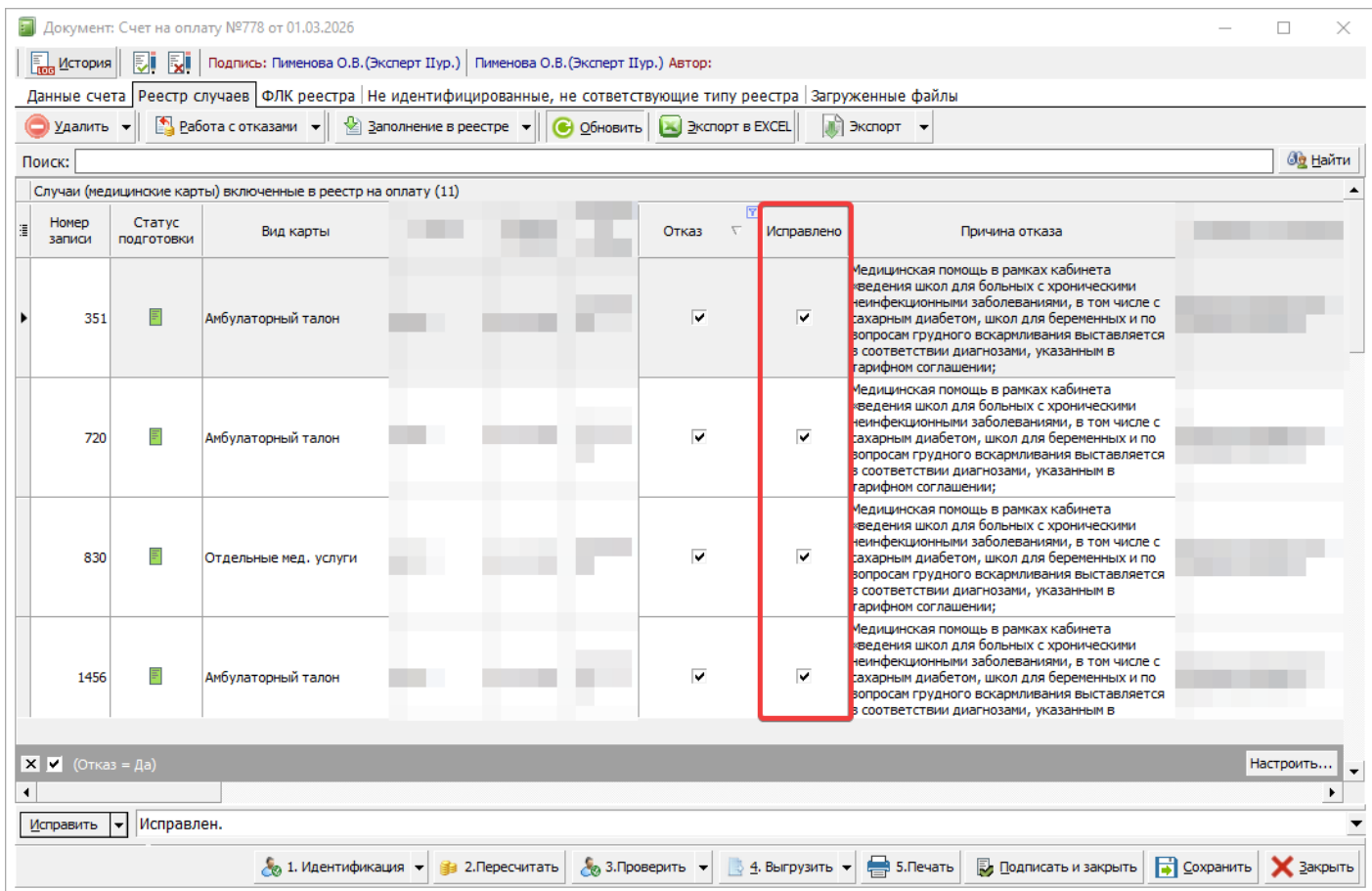


Рисунок 6.

5. Создаем D-счет. Для этого:

1) в верхнем левом углу нужно нажать на кнопку **"Работа с отказами"** (рисунок 7);

2) из выпадающего списка выбрать пункт **"Создать D-счета (Исправленная часть)"** (рисунок 7);

3) выбрать страховую компанию из списка и нажать **"Выбрать"** (рисунок 8).

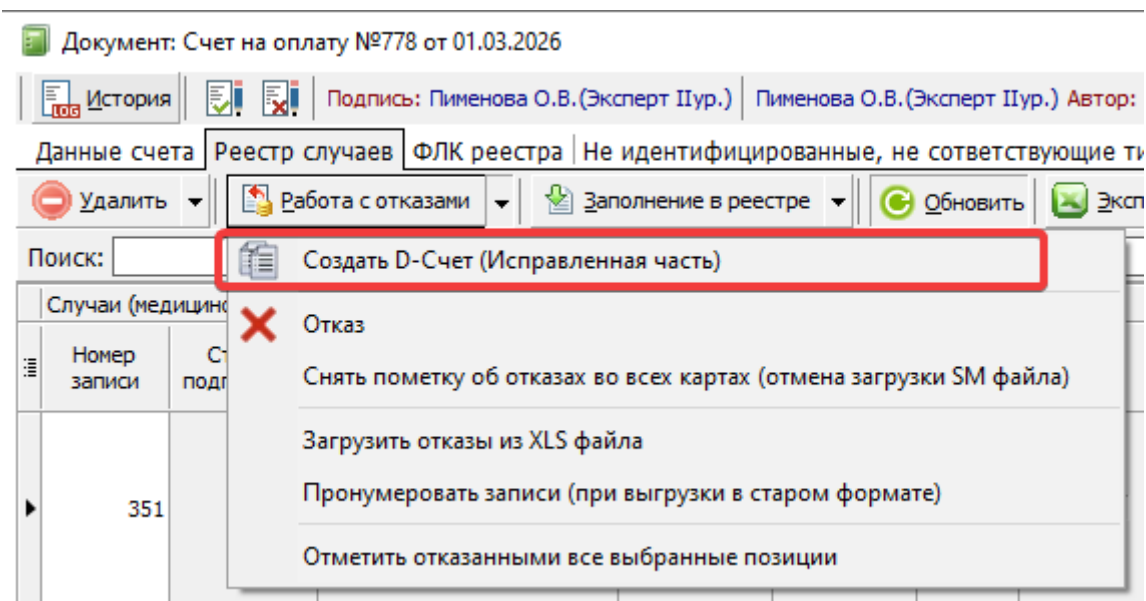


Рисунок 7.

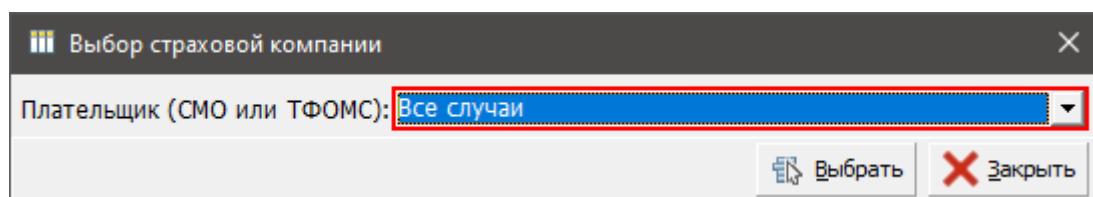


Рисунок 8.

6. Программа сформирует реестр с номером D, который будет ссылаться на основной реестр, из которого был сформирован (рисунок 9).

Документ: Счет на оплату №42 от 03.04.2026

История | Подпись: Администратор | Автор: Кунуков А.А.

Данные счета | Реестр случаев | ФЛК реестра | Не идентифицированные, не соответствующие типу реестра | Загруженные файлы

Номер: 42D от 21.04.2026 12:07 Отбор по: ФИЛИАЛ АО "МАКС-М" В Г. ЧЕРКЕССКЕ

Отбор по виду карт: Отбор по виду карты не установл За период с: 01.03.2026 по 31.03.2026 Вид оплаты: ОМС

Отбор по статусу: Отбор по статусу не установлен Вид реестра: Диспансеризация I-ый этап отдельных возр. групп

Отбор по особому случаю: Включить выбранные случаи Отбор не установлен

Отбор по направившему учреждению: ... Q X Тип тарифа: Основной

Отбор по единице измерения (включить карты имеющие единицу измерения):

Отбор по филиалу (подразделение): По всем филиалам (подразделениям) Отбор по статисту: ... Q X

Количество дней ожидания для включения случая в счет: 0 Выделить реестр счета цветом: cBlack Код счета: 0

Не включать в счет одноразовые посещения по заболеванию
 Не включать в счет незаконченные обращения (не прошло N дней с даты окончания обращения)
 Не включать случаи, по которым указан результат как лечение продолжено. Не включать случаи диспансеризации, по которым есть не закрытые талоны
 Не включать амбулаторные случаи, по которым имеются не закрытые направления Включить в счет случаи отказанные и исправленные ранее (не рекомендуется)
 Включать все случаи, который были начаты ранее начала месяца отчетного периода, вне зависимости от других настроек (рекомендуется)
 Выгружать вместе с реестром прикрепленные к карточкам пациентов файлы Использовать данные о прикреплении из модуля предварительной идентификации

Данные сформированного счета:

Отчетный период: Март 2026 Сумма счета: 0,00р. Случаев в счете: 0 Номер пакета: 23 Заполнить по файлу

Имя файла: Размер: 0,00 Кб. Имя файла в ЦС ЕРЗ:

Отображать панель выбора случаев Счет выгружен и закрыт Промежуточный счет

Основной счет: Счет на оплату №42 от 03.04.2026

Подписи карт:

Рисунок 9.

Именно в этом реестре, необходимо исправлять случаи с ошибками.

Revision #14

Created 21 April 2026 08:07:49 by Валерия Старостенко

Updated 22 April 2026 13:48:59 by Валерия Старостенко

1 7