

Описание работы кнопок, фильтров, загрузка файлов в журнале реестров

1. Счета на оплаты в страховую организацию

Для запуска Счетов на оплаты в страховые организации требуется открыть МИС «КСАМУ», выбрать пункт меню «Документы» → «Финансовые (счета и реестры)» → «Счета на оплаты в страховую организацию» или воспользоваться горячими клавишами **Ctrl+Alt+S** (рисунок 1)

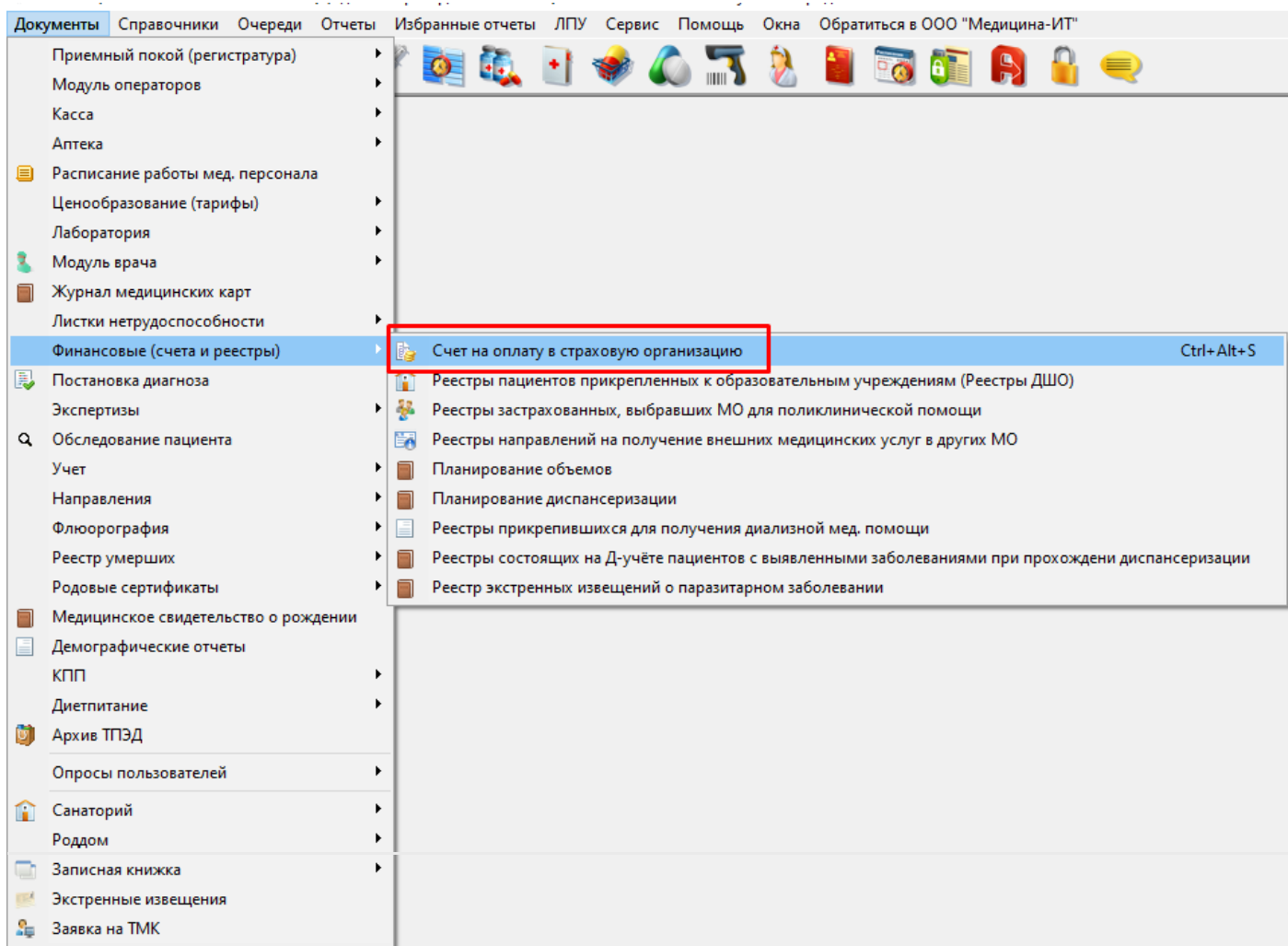


Рисунок 1.

2. Описание работы кнопок в журнале реестров.

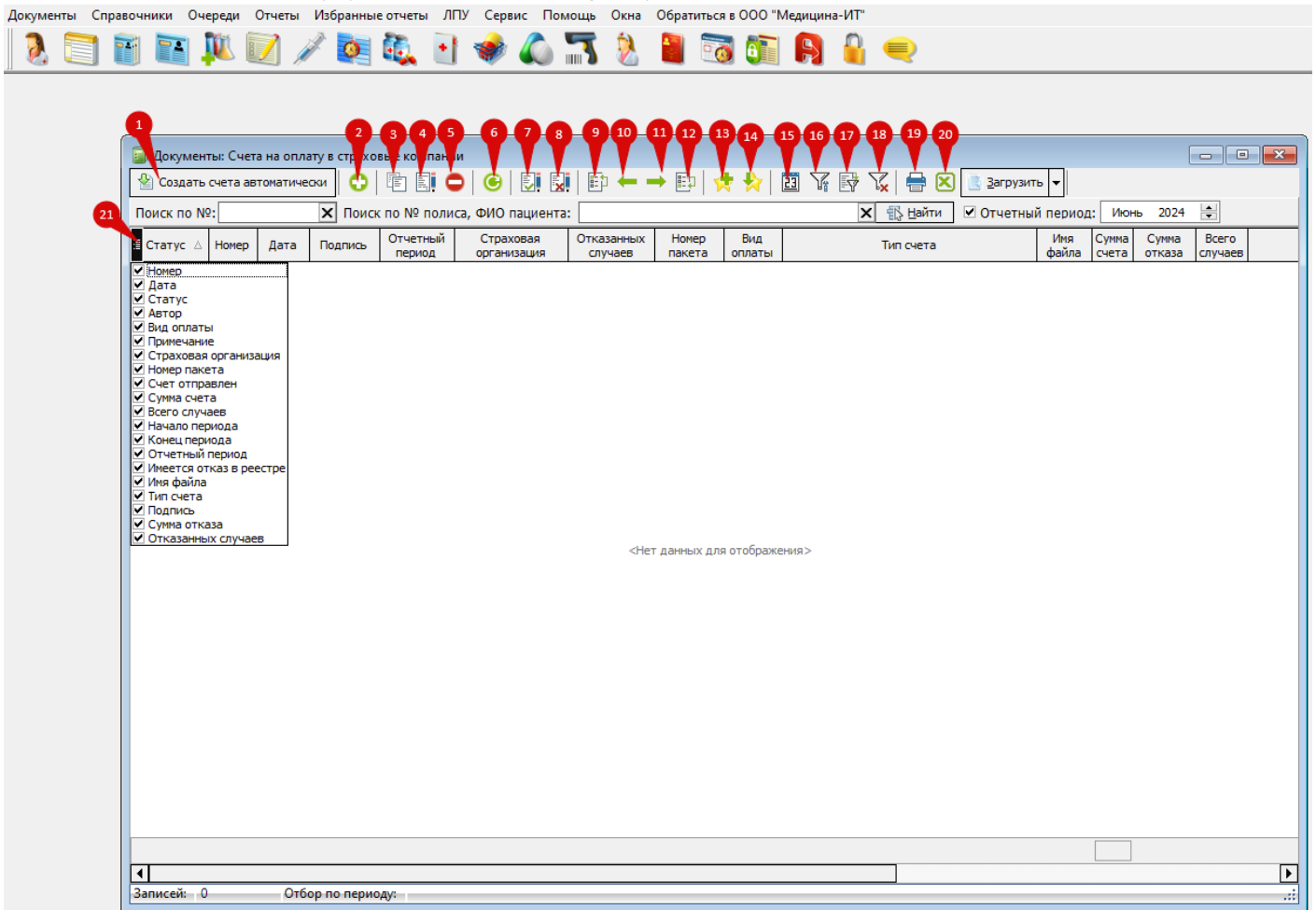


Рисунок 2.

Описание кнопок (рисунок 2)

Кнопка **(1)** - Создает автоматически счета на оплату по подготовленным картам/случаям

Кнопка **(2)** - Добавление нового элемента, позволяет в ручном режиме создать реестр

Кнопка **(3)** - Скопировать

Кнопка **(4)** - Редактировать

Кнопка **(5)** - Удалить счет

Кнопка **(6)** - Обновить список

Кнопка **(7)** - Подписать документ

Кнопка **(8)** - Снять подпись с документа

Кнопка **(9)** - Перейти на первый элемент

Кнопка **(10)** - Перейти на предыдущий элемент

Кнопка **(11)** - Перейти на следующий элемент

Кнопка **(12)** - перейти на последний элемент

Кнопка **(13)** - Запомнить текущую позицию

Кнопка **(14)** - перейти на сохраненную позицию

Кнопка **(15)** - Отбор по периоду

Кнопка **(16)** - Настроить отбор

Кнопка **(17)** - Установить отбор по текущему значению

Кнопка **(18)** - Отключить отбор

Кнопка **(19)** - Вывести на печать список

Кнопка **(20)** - Экспорт данных в формат Excel

Кнопка **(21)** - Выпадающий список для того, чтобы показать/скрыть колонки

3. Описание работы фильтров.

The screenshot shows a software interface with a menu bar at the top containing items like 'Документы', 'Справочники', 'Очереди', 'Отчеты', 'Избранные отчеты', 'ЛПУ', 'Сервис', 'Помощь', 'Окна', and 'Обратиться в ООО "Медицина-ИТ"'. Below the menu is a toolbar with various icons. A search bar is visible with the text 'Поиск по №:'. Below the search bar is a table with columns: 'Статус', 'Номер', 'Дата', 'Подпись', 'Отчетный период', 'Отказанных случаев', 'Номер пакета', 'Вид оплаты', 'Тип счета', 'Имя файла', 'Сумма счета', 'Сумма отказа', 'Всего случаев', 'Начало периода', 'Конец периода', and 'Имеется отказ в реестре'. The table contains several rows of data. Red circles with numbers 1 through 6 are placed over various elements: 1 points to the search bar, 2 points to a toolbar icon, 3 points to a dropdown menu, 4 points to a status icon, 5 points to a document icon, and 6 points to a refresh icon.

Статус	Номер	Дата	Подпись	Отчетный период	Отказанных случаев	Номер пакета	Вид оплаты	Тип счета	Имя файла	Сумма счета	Сумма отказа	Всего случаев	Начало периода	Конец периода	Имеется отказ в реестре
	3	04.04.2024 9:02:58		Март 2024		0	Бюджет			1,50		25	Февраль 2024	Март 2024	<input type="checkbox"/>
	33	04.04.2024 9:16:57		Март 2024		0	Бюджет			1,86		71	Февраль 2024	Март 2024	<input type="checkbox"/>
	117	31.03.2024 20:59:29		Март 2024	31	68	ОМС	01. Все случаи, кроме перечисленных ниже	HM2600 68.OMS	289,94	29042,56	6422	Февраль 2024	Март 2024	<input checked="" type="checkbox"/>
	102	01.04.2024 19:51:06		Март 2024		50	ОМС	10. Скорая медицинская помощь	HM2600 50.OMS	2,36		44	Февраль 2024	Март 2024	<input type="checkbox"/>
	103	01.04.2024 19:55:14		Март 2024		52	ОМС	11. Скорая медицинская помощь, оплачиваемая по ФГДНФ	HM2600 52.OMS	46,43		1423	Февраль 2024	Март 2024	<input type="checkbox"/>
	104	01.04.2024 21:38:50		Март 2024	1	53	ОМС	20. Углубленная диспансеризация I-ый этап отдельных групп	HM2600 53.OMS	4,35	1566,16	317	Февраль 2024	Март 2024	<input checked="" type="checkbox"/>
	111	01.04.2024 20:42:24		Март 2024	4	61	ОМС	21. Диспансеризация I-ый этап отдельных возр. групп	HM2600 61.OMS	75,06	14182,02	2345	Февраль 2024	Март 2024	<input checked="" type="checkbox"/>
	112	01.04.2024 20:37:27		Март 2024	1	62	ОМС	22. Диспансеризация II-ый этап отдельных возр. групп	HM2600 62.OMS	1,26	669,88	188	Февраль 2024	Март 2024	<input checked="" type="checkbox"/>
	105	01.04.2024 21:04:41		Март 2024	2	54	ОМС	23. Проф. осмотры взрослого населения	HM2600 54.OMS	9,22	3393,36	585	Февраль 2024	Март 2024	<input checked="" type="checkbox"/>
	116	02.04.2024 15:14:55		Март 2024	4	67	ОМС	26. Проф. осмотры несовершеннолетних	HM2600 67.OMS	75,04	10399,75	3682	Февраль 2024	Март 2024	<input checked="" type="checkbox"/>
	107	01.04.2024 20:35:53		Март 2024		56	ОМС	29. Углубленная диспансеризация II-ый этап отдельных групп	HM2600 56.OMS	,90		7	Февраль 2024	Март 2024	<input type="checkbox"/>

Рисунок 3.

Описание фильтров (рисунок 3).

Кнопка **(1)** - **поиск по №** - показывает реестры по всем годам, которые ранее были сформированы. Для поиска нужного реестра, в поисковой строке ввести № и нажать кнопку *Enter*.

Кнопка **(2)** - **поиск по № полиса, Ф.И.О. пациента** - для поиска пациента в реестрах, нужно указать Фамилию или № полиса пациента, убрать галочку в кнопке **(3)**, нажать кнопку обновления (рисунок 2, кнопка б).

Кнопка **(3)** - **отчетный период** - установить галочку, выбрать определенный месяц и год, нажать кнопку обновления (рисунок 2, кнопка б), в списке отобразятся реестры по отчетному периоду и году, которые были указаны.

Кнопка **(4)** - **белый листик** - реестр не подписан

Кнопка **(5)** - **зеленый листик с красным крестиком** - реестр подписан, но имеет случаи с отказами

Кнопка **(6)** - **зеленый листик** - реестр подписан

4. Загрузка файлов проверки реестров.

Загрузка файлов проверки реестров полученных от страховой организации (рисунок 4).

The screenshot shows a software window titled 'Документы: Счета на оплату в страховые компании'. The main area contains a table with columns: Статус, Номер, Дата, Отчетный период, Страховая организация, Номер пакета, Вид оплаты, and Тип. A dropdown menu 'Загрузить' is open, showing three options:

- 1 Загрузка ошибок ФЛК от ТФОМС (FM, VT, VZR...)
- 2 Загрузить протокол идентификации реестра от ТФОМС (PM,LT...)
- 3 Загрузить протокол обработки счета от плательщика (SM, HM, ES... исправление, выставление D-счета)

Below the table, there is a status bar showing 'Записей: 14' and 'Отбор по периоду: Март 2024'.

Статус	Номер	Дата	Отчетный период	Страховая организация	Номер пакета	Вид оплаты	Тип
	3	04.04.2024 9:02:58	Март 2024		0	Бюджет	
	33	04.04.2024 9:16:57	Март 2024		0	Бюджет	
	117	31.03.2024 20:59:29	Март 2024		68	ОМС	01. Все случаи, кроме
	102	01.04.2024 19:51:06	Март 2024		50	ОМС	10. Скорая медицинская помощь
	103	01.04.2024 19:55:14	Март 2024		52	ОМС	11. Скорая медицинская помощь, оплачиваемая по ФПДНО
	104	01.04.2024 21:38:50	Март 2024		53	ОМС	20. Углубленная диспансеризация I-ый этап отдельных групп
	111	01.04.2024 20:42:24	Март 2024		61	ОМС	21. Диспансеризация I-ый этап отдельных возр. групп
	112	01.04.2024 20:37:27	Март 2024		62	ОМС	22. Диспансеризация II-ый этап отдельных возр. групп
	105	01.04.2024 21:04:41	Март 2024		54	ОМС	23. Проф. осмотры взрослого населения
	116	02.04.2024 15:14:55	Март 2024		67	ОМС	26. Проф. осмотры несовершеннолетних
	107	01.04.2024 20:35:53	Март 2024		56	ОМС	29. Углубленная диспансеризация II-ый этап отдельных групп
	99	31.03.2024 19:01:29	Март 2024		48	ОМС	50 - ПМСП, прикрепившимся ЗП, оплачиваемая по ПДНО

Рисунок 4.

Выбор пункта меню из выпадающего списка "Загрузить" (1) - **Загрузка ошибок ФЛК от ТФОМС** - загрузить файл формата FM - если в файле содержится ошибки, их вы увидите в реестре на 3 вкладке "ФЛК реестра" (рисунок 5).

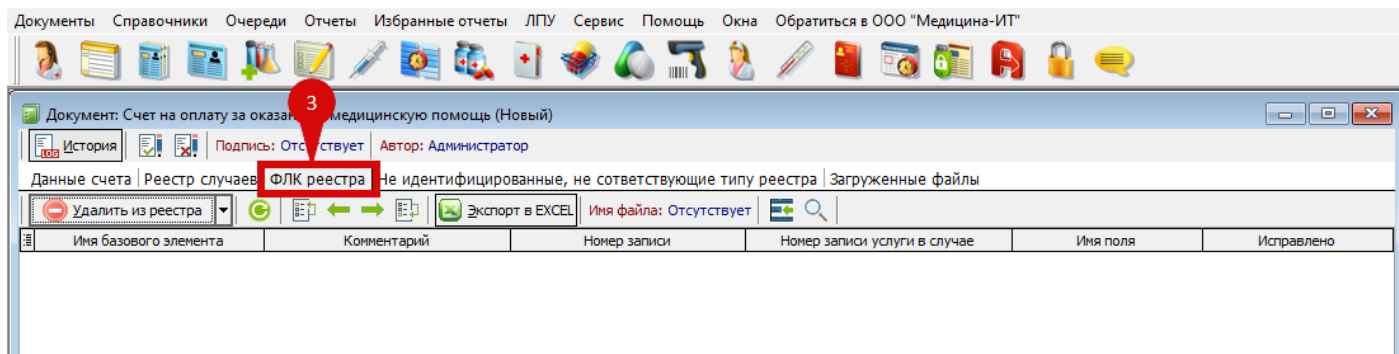


Рисунок 5.

Выбор пункта меню из выпадающего списка "Загрузить" (2) - **Загрузка протокола идентификации реестров от ТФОМС** - загрузить файл формата RM - если в файле присутствуют случаи, которые не прошли идентификацию в фонде, они будут отображаться в 4 вкладке реестра (рисунок 6).

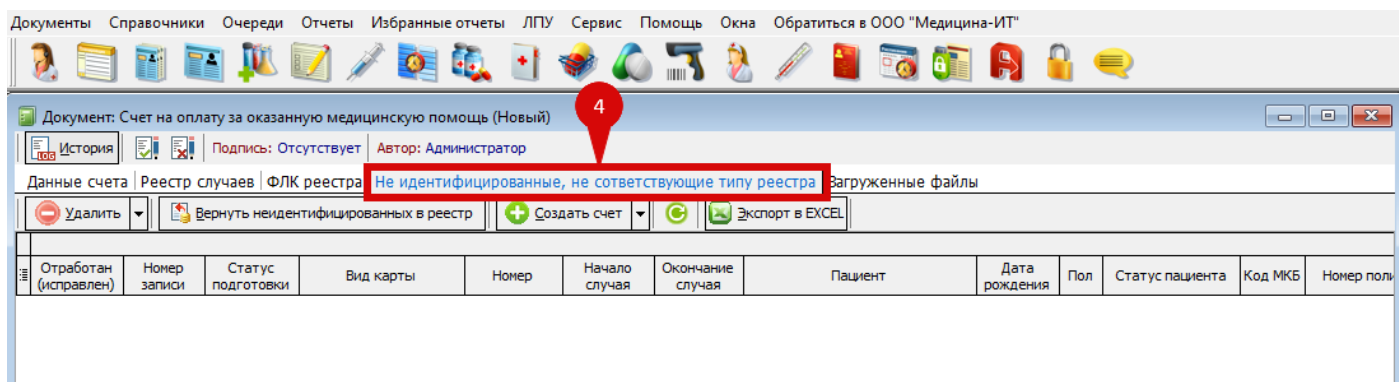


Рисунок 6.

Выбор пункта меню из выпадающего списка "Загрузить" (3) - **Загрузка протоколов обработки счета от плательщика** - загрузить файл формата ZHM (SM) - файл содержащий отказ оплаты по случаю отображается на 2 вкладке реестра, если отказы в файле отсутствуют его подписать в архиве ТПЭД (рисунок 7).

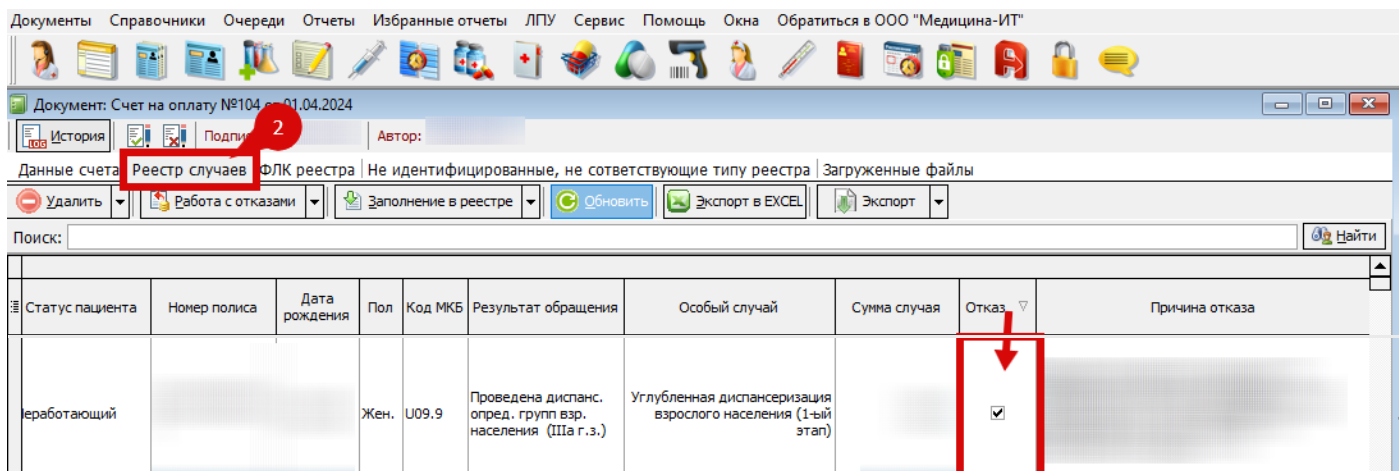


Рисунок 7.

5. Редактирование случая в реестре

Редактирование случая в реестре возможно только после того как подпись с реестра будет снята (1) и действие сохранено (2) (рисунок 8).

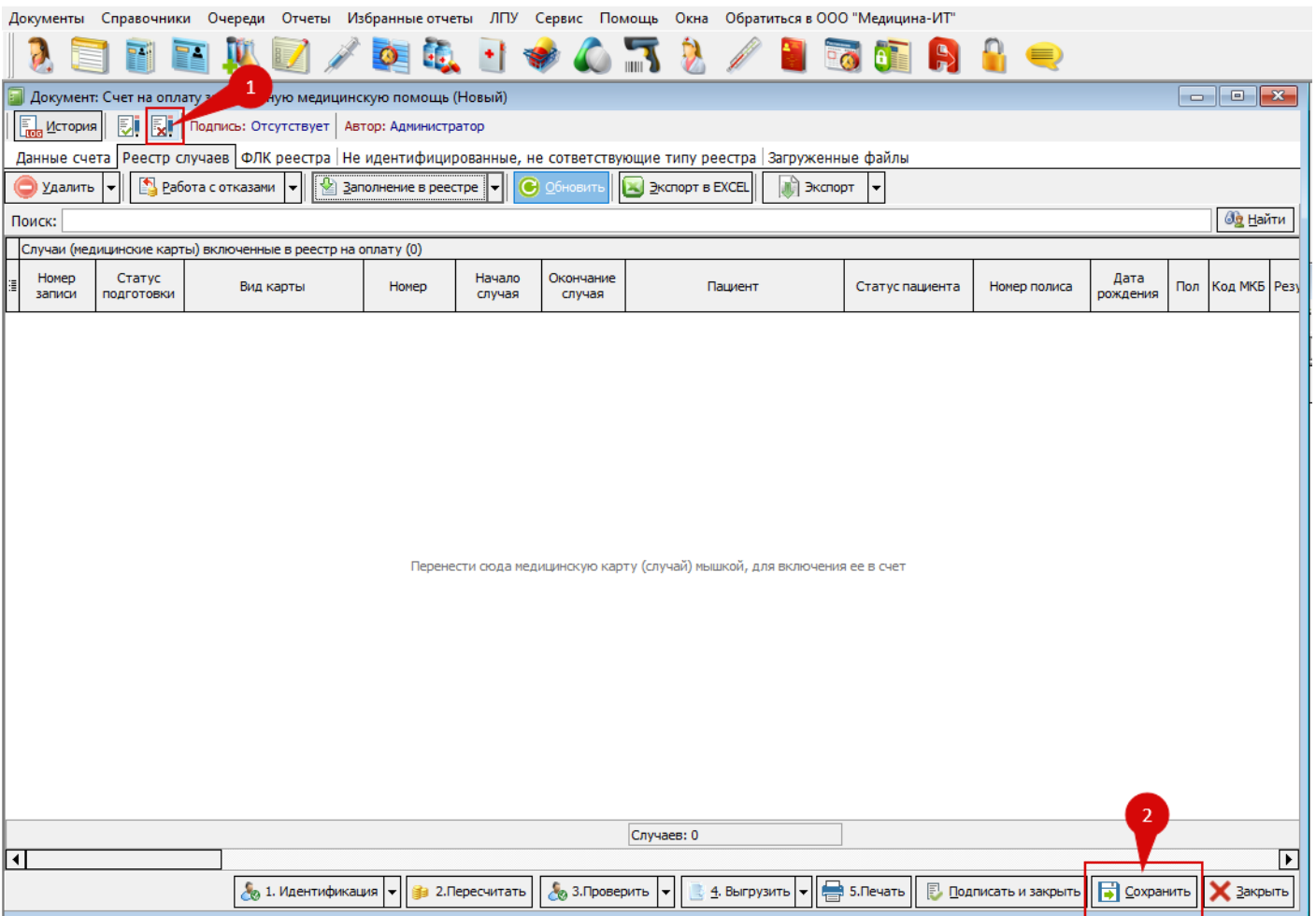


Рисунок 8.

Revision #11

Created 24 May 2024 08:30:30 by Соколенко Александра

Updated 29 May 2024 10:04:27 by Соколенко Александра