

Работа с договором на оказание платных услуг

Для добавления услуг существует несколько вариантов.

Вариант 1: Добавление услуг путём ввода кода услуги.

На панели: Услуги оказываемые пациенту, нажимаем кнопку плюс (Рисунок 1 «1»).

Вводим код услуги в поле услуга и нажимаем на клавиатуре кнопку Enter. (Рисунок 1 «2»).

Документ: Заказ на оплату №1 от 19.10.2024

История | Подпись: Администратор | Автор: Администратор | Заполнить на основании ... | Возврат услуг | Дополнительно ... | Случай

ТЕСТ ТЕСТ ТЕСТ, 01.01.2000, 24 года; Амбул. случай №1 (19.10.2024); Платные услуги
Ставропольский край, Ставрополь г
Направлен: Самообращение

№ карты: 1 | Год карты: 2024
Вид карты: Амбулаторный талон

Номер: 1 | от 19.10.2024 11:4 | Договор действует с: 19.10.2024 | по: 19.10.2024 | Вид оплаты: Платные услуги | Отчетный период: Октябрь 2024

Гарантия: 0
Внешний представитель: ... Q X

1 Услуги оказываемые пациенту | Дополнительно | Надбавки и скидки

Подбор услуг из справочника | По графику | Пересчитать | Запись пациента | Автозаполнение

Дата оказания	Код услуги	Услуга	Исполнитель	Количество услуги	Цена (руб)	Сумма (руб)
19.10.2024	01.01	...		1	0,00 P	0,00 P

Итого услуг на сумму: 0,00р. | Из них оплачено: 0,00р. | Задолженность: 0,00р. | УЕТ: 0,00

Администратор | Сохранить и создать | Оплата | Печать | Подписать и закрыть | Сохранить | Закрыть

Рисунок 1 – Заказ на платное лечение (обследование).

Вариант 2: Добавление услуг через справочник номенклатуры услуг

Нажимаем на кнопку: Подбор услуг из справочника (Рисунок 2 «1»)

Документ: Заказ на оплату №1 от 19.10.2024

История | Подпись: Администратор | Автор: Администратор | Заполнить на основании ... | Возрат услуг | Дополнительно ... | Случай

ТЕСТ ТЕСТ ТЕСТ, 01.01.2000, 24 года; Амбул. случай №1 (19.10.2024); Платные услуги
 Ставропольский край, Ставрополь г
 Направлен: Самообращение

№ карты: 1 | Год карты: 2024
 Вид карты: Амбулаторный талон

Номер: 1 | от 19.10.2024 11:4 | Договор действует с: 19.10.2024 | по: 19.10.2024 | Вид оплаты: Платные услуги | Отчетный период: Октябрь 2024

Гарантия: 0

Внешний представитель: ... Q X

Услуги оказываемые пациенту | Дополнительно | Надбавки и ... 1

Подбор услуг из справочника | По графику | Пересчитать | Запись пациента | Автозаполнение

Дата оказания	Код услуги	Услуга	Исполнитель	Количество услуги	Цена (руб)	Сумма (руб)
<Нет данных для отображения>						

Итого услуг на сумму: 0,00р. | Из них оплачено: 0,00р. | Задолженность: 0,00р. | УЕТ: 0,00

Администратор | Сохранить и создать | Оплата | Печать | Подписать и закрыть | Сохранить | Закрыть

Рисунок 2 – Заказ на платное лечение (обследование).

Открывается справочник номенклатуры услуг (Рисунок 3).

Выбираем группу (Рисунок 3 «1»).

Выбираем услугу (Рисунок 3 «2»).

Двойным нажатием на услугу вызываем окно добавления услуги в заказ, нажимаем кнопку добавить в документ (Рисунок 3 «3»).

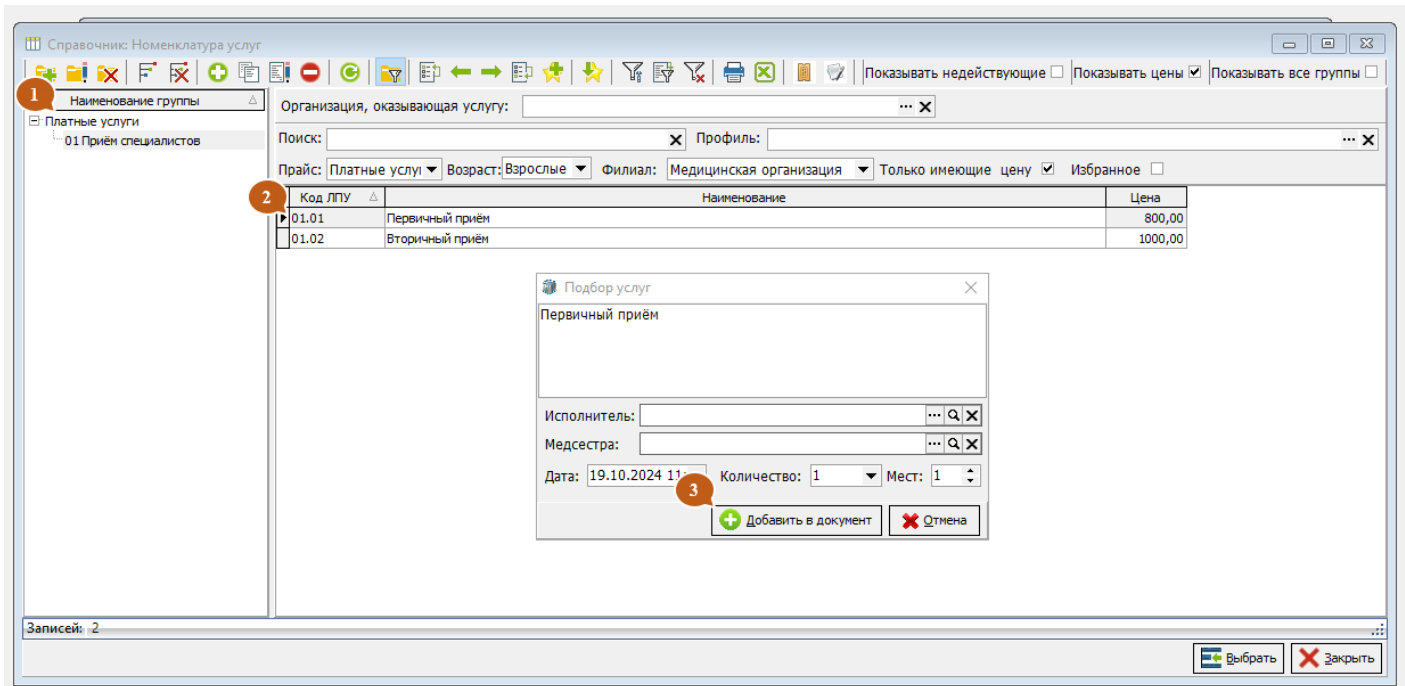


Рисунок 3 – Справочник: Номенклатура услуг.

Закрываем справочник номенклатуры услуг после выбора необходимых услуг.

При необходимости заполняем остальные поля.

Далее переходим в оплату (Рисунок 4 «1»)

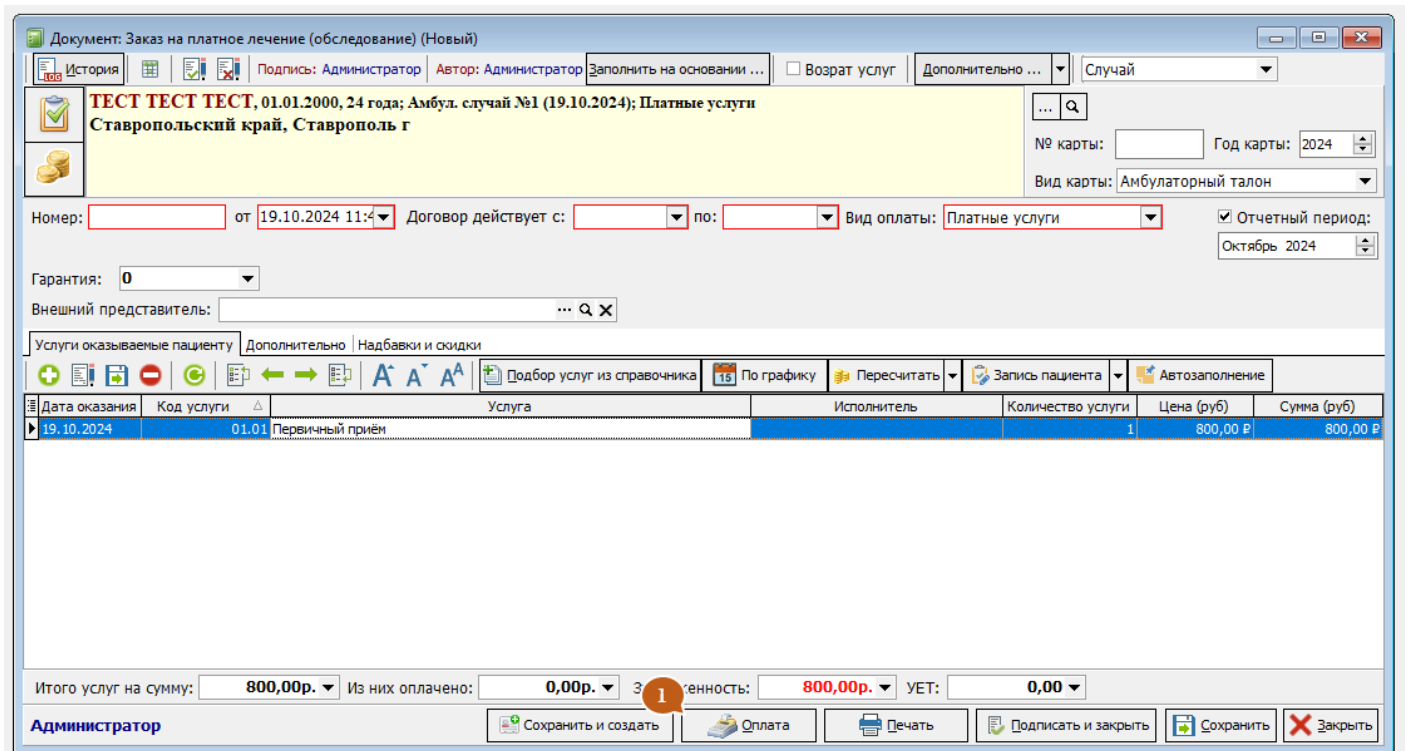


Рисунок 4 – Заказ на платное лечение (обследование).

Выбираем необходимый вид оплаты (Рисунок 5 «1»).

Для печати чека нажимаем на кнопку ККМ (Рисунок 5 «2»).

После печати чека подписываем и закрываем приходно-кассовый ордер (Рисунок 5 «3»).

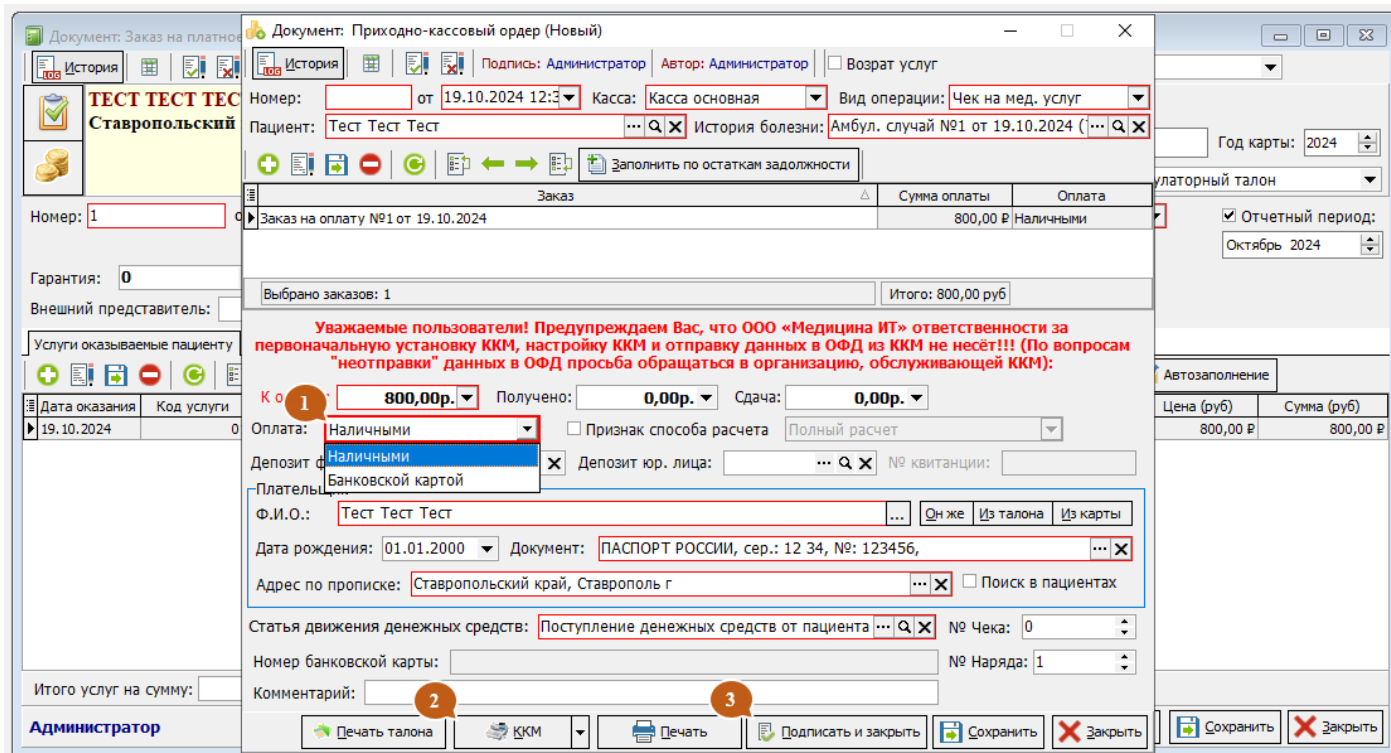


Рисунок 5 – Приходно-кассовый ордер.

Для распечатки документов нажимаем на кнопку печать (Рисунок 6 «1»).

Отмечаем галочками необходимые для печати документы (Рисунок 6 «2»).

При необходимости включаем печать сразу на принтер без предварительного просмотра (Рисунок 6 «3»).

Печатаем документы (Рисунок 6 «4»).

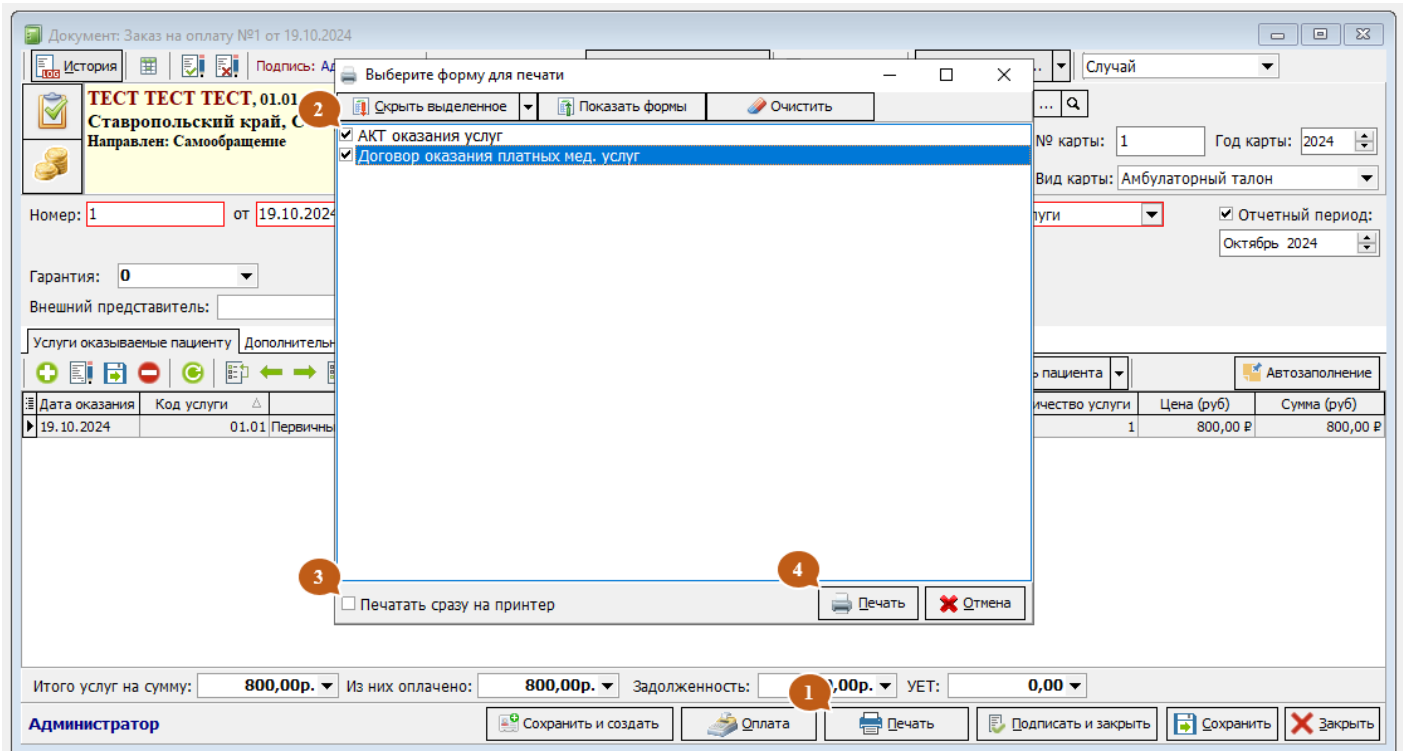


Рисунок 6 – Заказ на платное лечение (обследование).

После печати необходимых документов подписываем и закрываем заказ (Рисунок 7 «1»).

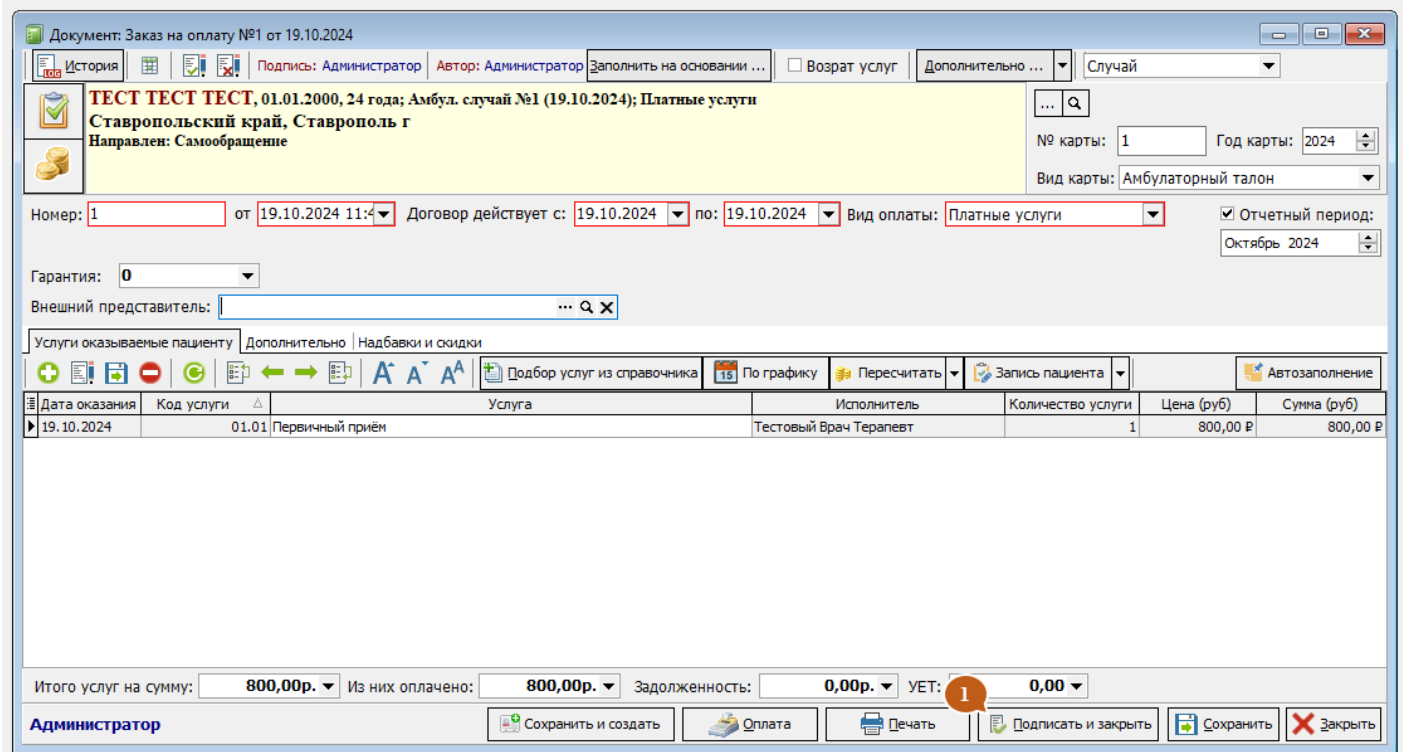


Рисунок 7 – Заказ на платное лечение (обследование).

Updated 19 October 2024 10:05:20 by Провоторов Юрий
1 6