

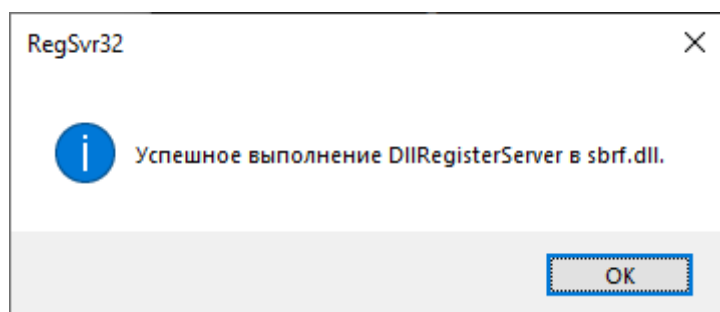
# POS/Сбербанк/Терминал/Козен Р12 ИКР Биометрия

Для настройки интеграции необходимо через терминал зарегистрировать две библиотеки по очереди:

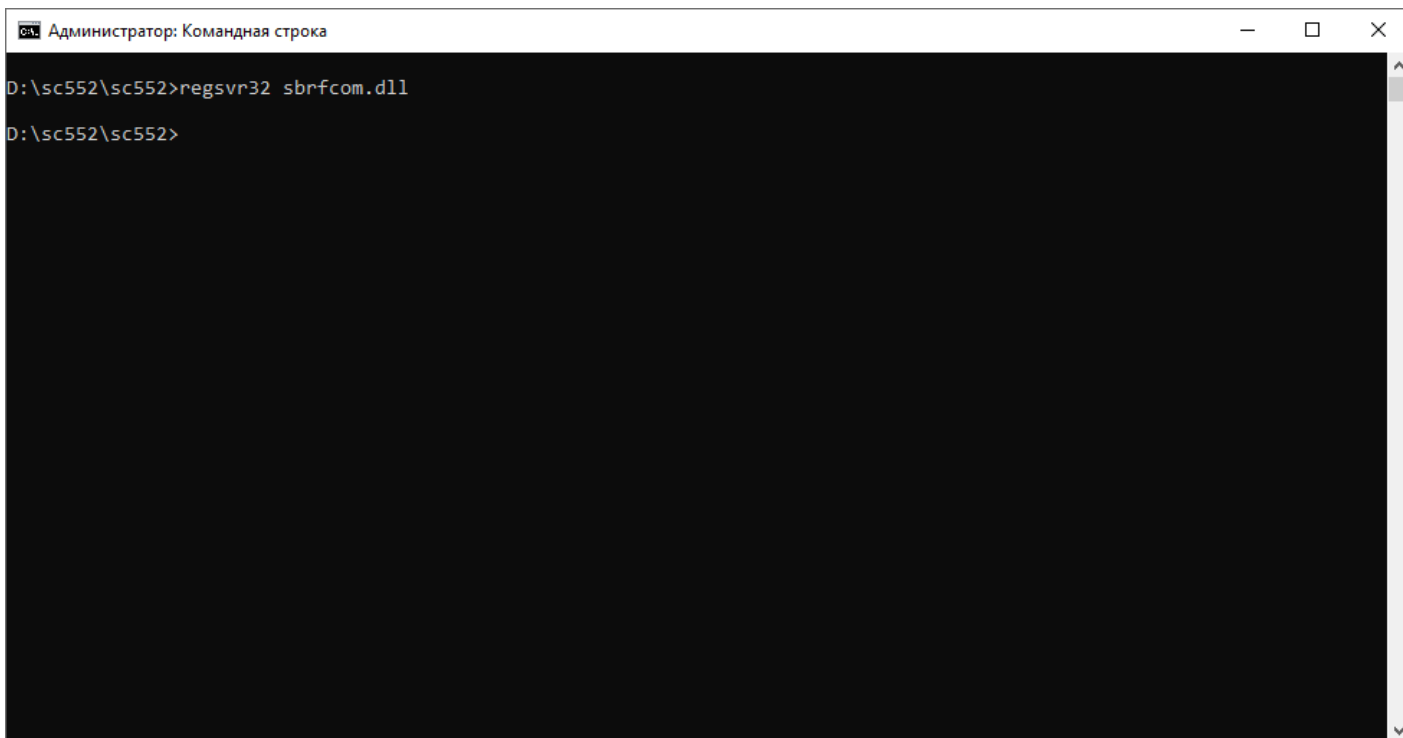
1. Команда в терминале (cmd.exe под администратором): regsvr32 sbrf.dll



После регистрации должно появиться окно, говорящее об успешной регистрации библиотеки:

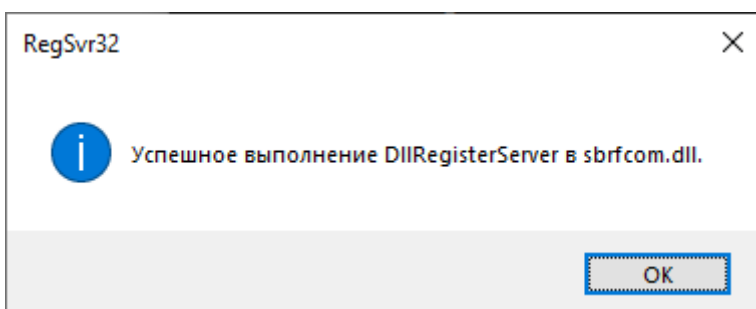


2. Команда в терминале (cmd.exe под администратором): regsvr32 sbrfcom.dll



```
Администратор: Командная строка
D:\sc552\sc552>regsvr32 sbrfcom.dll
D:\sc552\sc552>
```

После регистрации должно появилось окно, говорящее об успешной регистрации библиотеки:



В случае обновления библиотек, необходимо сначала снять с регистрации библиотеки в любой последовательности, так же через терминал:

- regsvr32 /u sbrf.dll

- regsvr32 /u sbrfcom.dll

Для тестирования можно:

1. воспользоваться сверкой счетов (файл сверка.bat или UPOS\_Test\_v2.exe в архиве)
2. Через КСАМУ отправить проводить чек через терминал, а при приёме карты отменить

В обоих случаях, должно появиться диалоговое окно от Сбера.

Файл с драйверами, утилитами и инструкцией настройки самого оборудования: [sc552.zip](#)

Revision #3

Created 20 March 2024 13:11:24 by Таран Тван

Updated 21 March 2024 06:40:31 by Таран Тван

1 3