

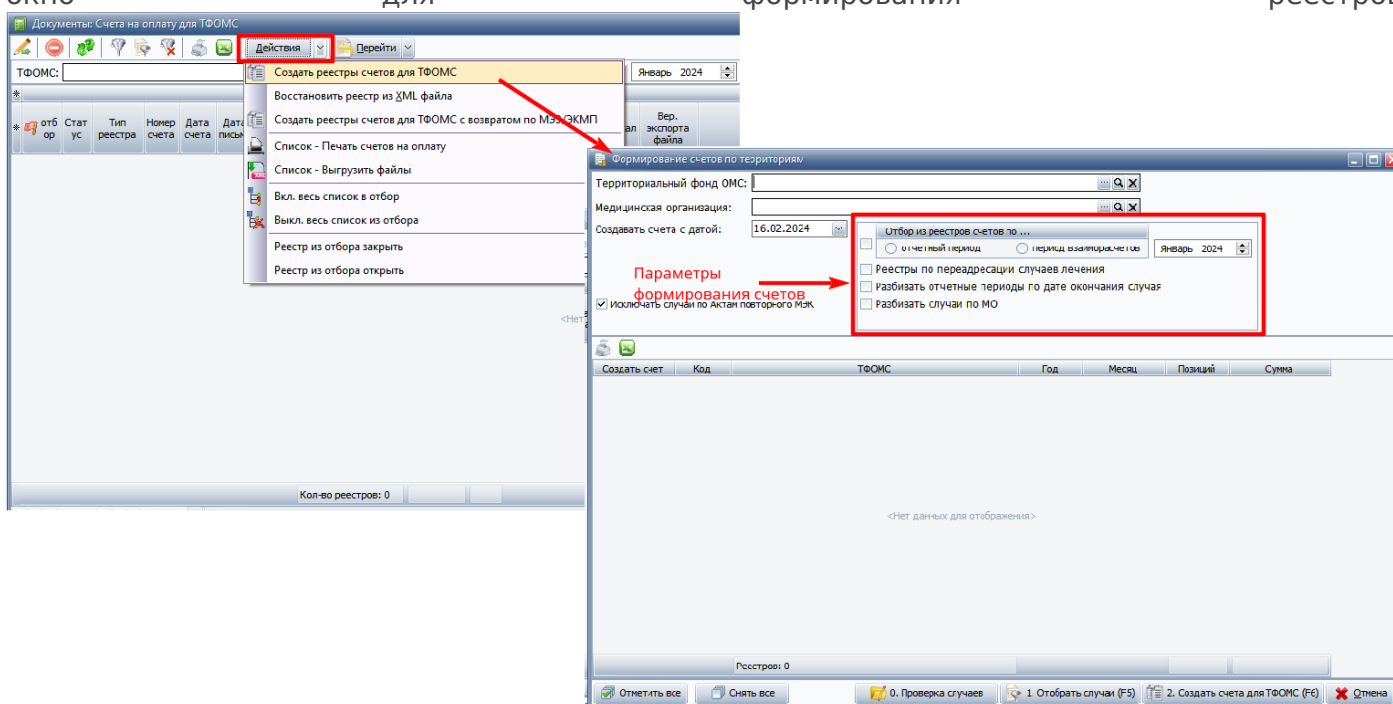
Формирование счетов

После обработки счетов от МО формируются счета на оплату в ТФОМС. Для этого на главной панели программы нужно нажать на кнопку :



После чего откроется окно с реестрами на ТФОМС.

Далее нужно перейти "**Действия**" => "**Создать реестр счетов для ТФОМС**". Откроется окно для формирования реестров.




В открывшемся окне, с помощью параметров, нужно отобрать данные для формирования счетов на ТФОМС.

Если в поле **Территориальный фонд ОМС** указать код ТФОМС, то счета будут формироваться только для этого ТФОМС. Если установить отметку на **Отчетный период МО** и указать нужный период, то счета на ТФОМС будут формироваться только из тех счетов, у которых отчетный период будет соответствовать указанному. Отметка **Разбивать отчетные периоды по дате окончания случая**, разносит случаи с разными датами лечения в разные счета. Отметка **Реестры по переадресации случаев лечения**, нужна

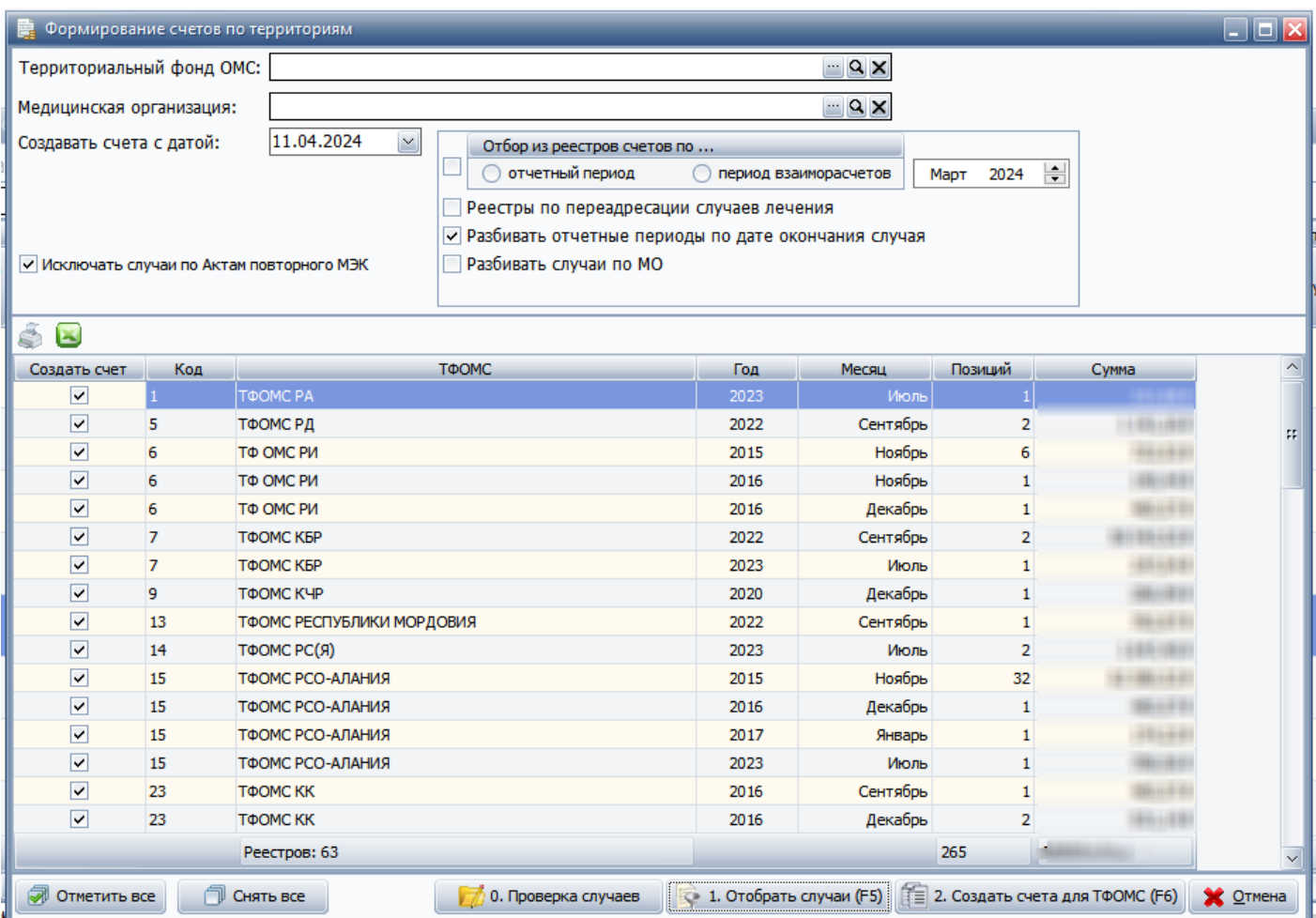
при создании повторных счетов на отказанные позиции.

При формировании счетов с отметкой **Реестры по переадресации случаев лечения**, подтянутся все случаи по переадресации не зависимо от периода их лечения. Для формирования их в отдельные счета можно исправить **Месяц вручную**, или же при отборе вместе с пунктом **Реестры по переадресации случаев лечения** отметить пункт **Разбивать отчетные периоды по дате окончания случая**.

 1. Отобразить случаи (F5)


После установки параметров отбора, нужно нажать на кнопку :

после чего появятся счета для ТФОМС сформированные автоматически.



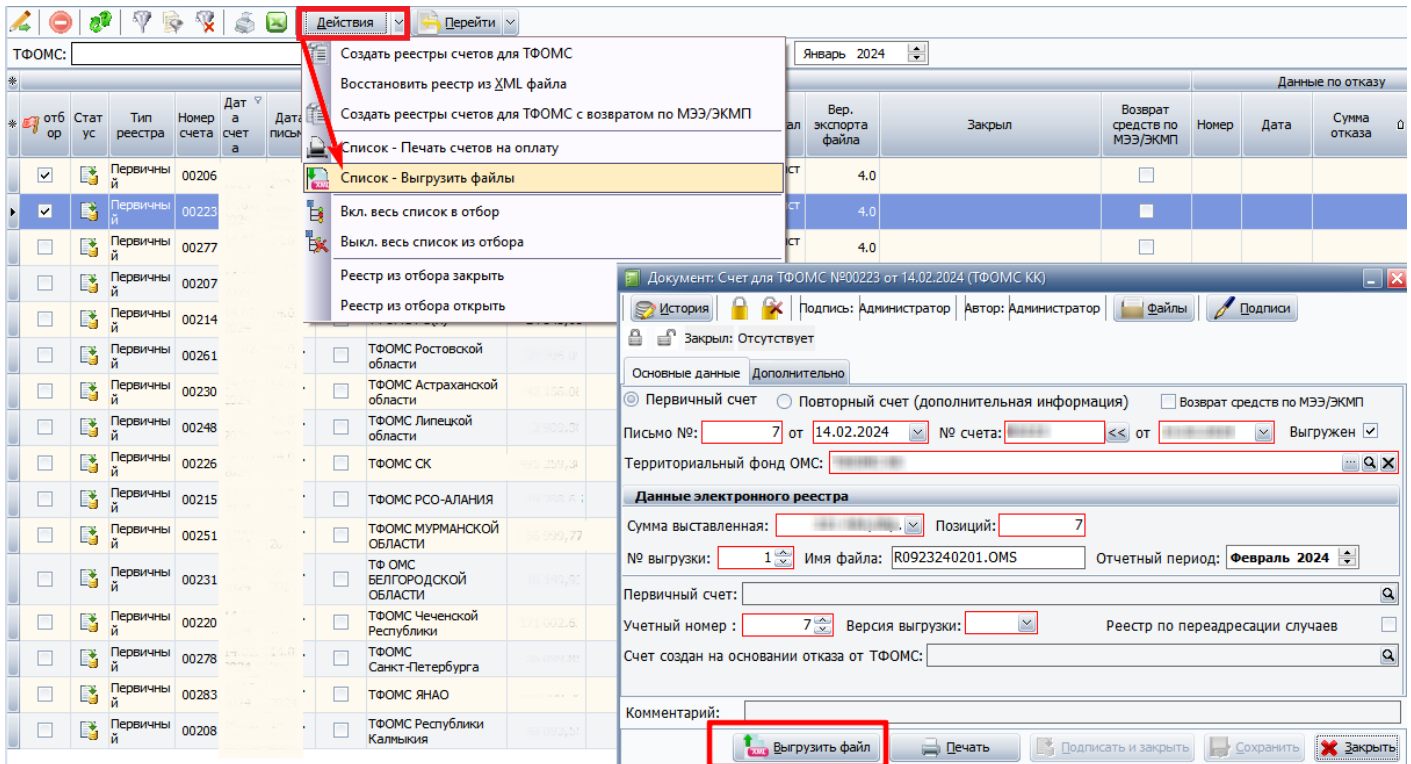
Создать счет	Код	ТФОМС	Год	Месяц	Позиций	Сумма
<input checked="" type="checkbox"/>	1	ТФОМС РА	2023	Июль	1	
<input checked="" type="checkbox"/>	5	ТФОМС РД	2022	Сентябрь	2	
<input checked="" type="checkbox"/>	6	ТФ ОМС РИ	2015	Ноябрь	6	
<input checked="" type="checkbox"/>	6	ТФ ОМС РИ	2016	Ноябрь	1	
<input checked="" type="checkbox"/>	6	ТФ ОМС РИ	2016	Декабрь	1	
<input checked="" type="checkbox"/>	7	ТФОМС КБР	2022	Сентябрь	2	
<input checked="" type="checkbox"/>	7	ТФОМС КБР	2023	Июль	1	
<input checked="" type="checkbox"/>	9	ТФОМС КЧР	2020	Декабрь	1	
<input checked="" type="checkbox"/>	13	ТФОМС РЕСПУБЛИКИ МОРДОВИЯ	2022	Сентябрь	1	
<input checked="" type="checkbox"/>	14	ТФОМС РС(Я)	2023	Июль	2	
<input checked="" type="checkbox"/>	15	ТФОМС РСО-АЛАНИЯ	2015	Ноябрь	32	
<input checked="" type="checkbox"/>	15	ТФОМС РСО-АЛАНИЯ	2016	Декабрь	1	
<input checked="" type="checkbox"/>	15	ТФОМС РСО-АЛАНИЯ	2017	Январь	1	
<input checked="" type="checkbox"/>	15	ТФОМС РСО-АЛАНИЯ	2023	Июль	1	
<input checked="" type="checkbox"/>	23	ТФОМС КК	2016	Сентябрь	1	
<input checked="" type="checkbox"/>	23	ТФОМС КК	2016	Декабрь	2	

Для окончательного формирования счетов нужно нажать на кнопку:

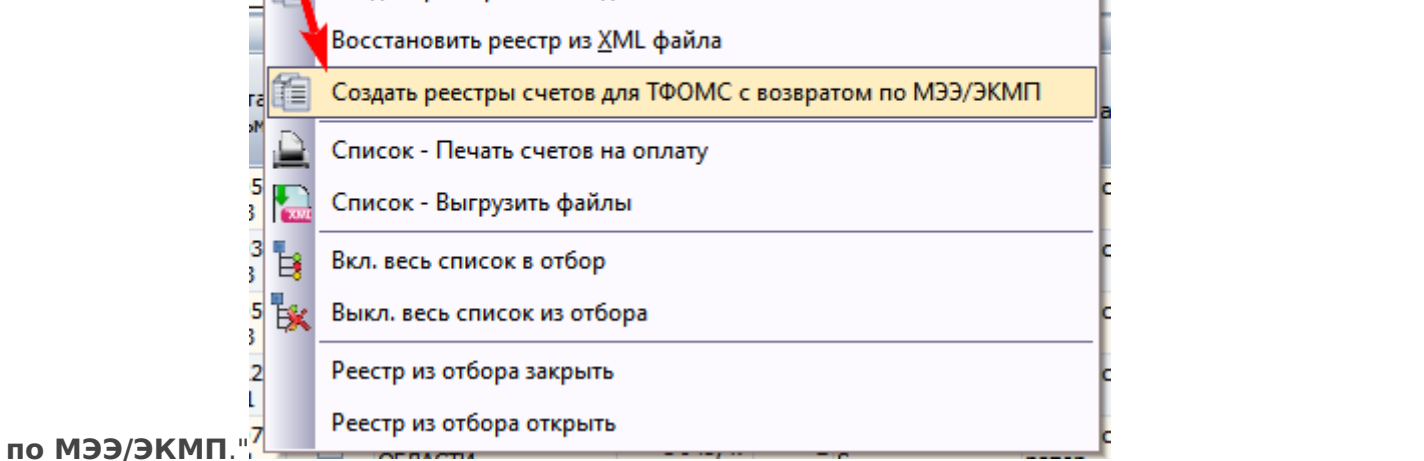
 2. Создать счета для ТФОМС (F6)

Для того чтобы выгрузить счет, нужно двойным нажатием открыть его и нажать **"Выгрузить"**. Кнопкой **"Печать"**, печатаются все необходимые сопроводительные документы.

Если необходимо выгрузить сразу несколько счетов то нужно перейти "**Действия**" => "**Список**" => "**Выгрузить файлы**".



Если по случаю из счета ТФОМС была проведена экспертиза и создан акт МЭЭ, акт ЭКМП или акт повторного И для создания такого счета нужно перейти в меню "Действия" => "Список" => "Создать реестры счетов для ТФОМС с возвратом по МЭЭ/ЭКМП".



Сформируется счет с отрицательной суммой, в колонке "**Возврат средств по МЭЭ/ЭКМП**" будет стоять галочка.

ТФОМС: [Поиск: [Найти] Отбор: Декабрь 2024]										Данные электронного реестра					Данные по отказу					
отбор	Статус	Тип реестра	Номер счета	Дата счета	Дата письма	Выгружен	Территориальный фонд ОМС	Сумма	Кол-во случаев	Имя файла	Подписал	Вер. экспорта файла	Закрыл	Возврат средств по МЭЭ/ЭКМП	Номер	Дата	Сумма отказа	Кол-во случаев	Дата выгрузки	Год
<input checked="" type="checkbox"/>		Первичный				<input checked="" type="checkbox"/>		-2 701,13	1	R6250220002.OMS	Администратор	3.3		<input checked="" type="checkbox"/>						2022
<input type="checkbox"/>		Первичный				<input checked="" type="checkbox"/>		-2 660,44	1	R6250230002.OMS	Администратор	3.3		<input checked="" type="checkbox"/>						2023

Далее этот счет так же выгружается и печатаются сопроводительные документы

Документ: Счет для ТФОМС №31250 от 06.03.2023 (ТФОМС МО)

История | Подпись: Администратор | Автор: Администратор | Файлы | Подписи

Закрыл: Отсутствует

Основные данные | Дополнительно

Первичный счет Повторный счет (дополнительная информация) Возврат средств по МЭЭ/ЭКМП

Письмо №: от № счета: от Выгружен

Территориальный фонд ОМС:

Данные электронного реестра

Сумма выставленная: Позиций:

№ выгрузки: Имя файла: Отчетный период:

Первичный счет:

Учетный номер: Версия выгрузки: Реестр по переадресации случаев

Счет создан на основании отказа от ТФОМС:

Комментарий:

Выгрузить файл | Печать | Подписать и закрыть | Сохранить | Закрыть

Revision #4

Created 11 April 2024 08:12:47 by Выборных Светлана

Updated 27 April 2024 05:20:03 by Выборных Светлана