

1.3 Функции

взаимодействия с ФПУМП в документе «Свод услуг по электронной истории болезни»

При закрытии случая в модуле оператора функции взаимодействия с ФЕРЗЛ «Передать СЭФД (Структурированный электронный финансовый документ) случая» в документе «Свод услуг по электронной истории болезни» расположена в меню «Дополнительно» (рисунок 1).

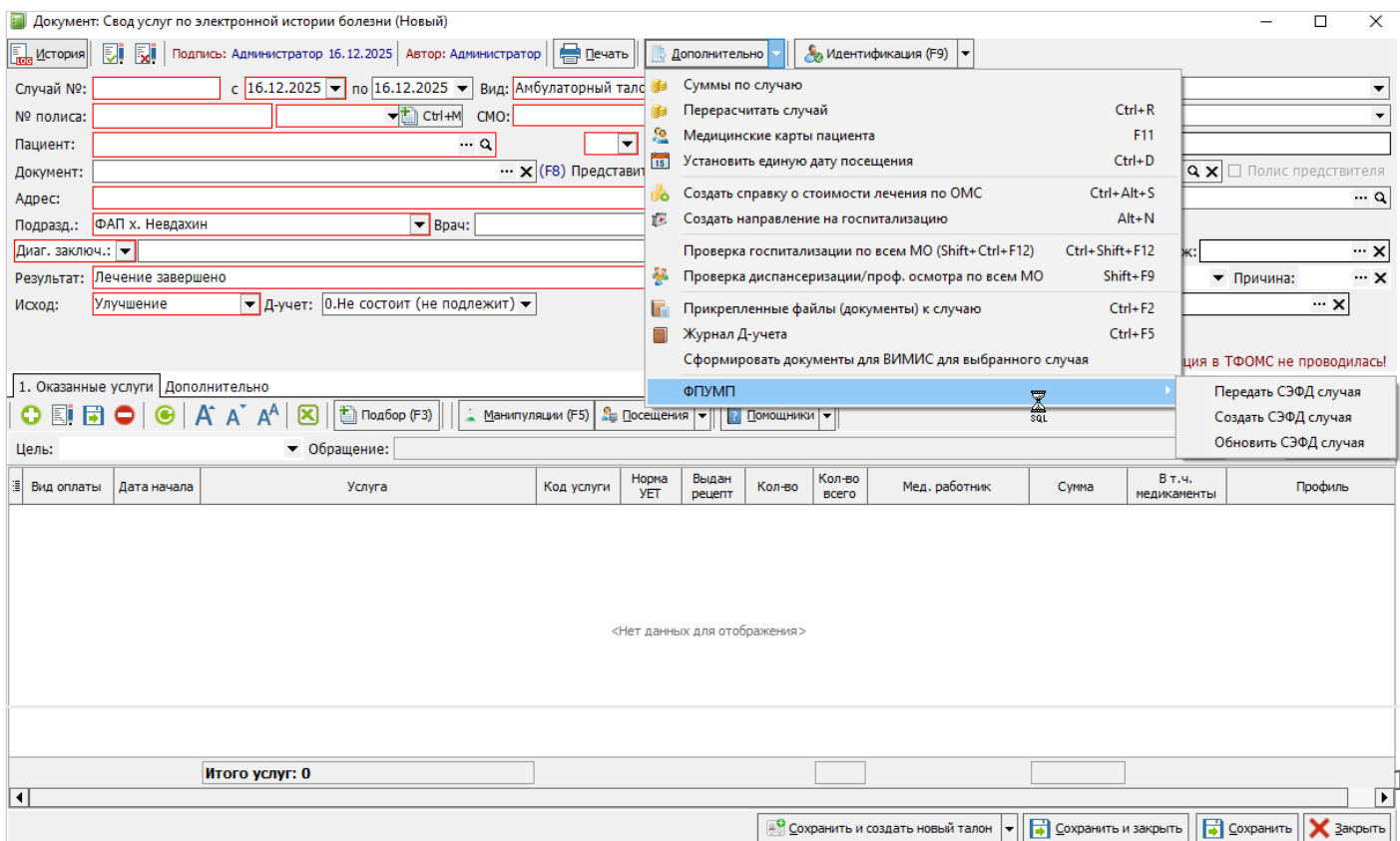


Рисунок 1 – Функция «Передать СЭФД случая» в документе модуля «Свод услуг по электронной истории болезни»

В результате документу будет присвоен ID СЭФД и номер версии (рисунок 2).

Документ: Свод услуг по электронной истории болезни (Новый)

История | Подпись: Администратор 16.12.2025 | Автор: Администратор | Печать | Дополнительно | Идентификация (F9)

Случай №: [] с 16.12.2025 по 16.12.2025 Вид: Амбулаторный талон ОМС

№ полиса: [] СМО: []

Пациент: [] д/р: [] СНИЛС: []

Документ: [] Представитель: [] Полис представителя []

Адрес: [] Участок: []

Подразд.: ФАП х. Невдахин Врач: [] Профиль не указан

Диог. заключ.: [] Под. ЗНО Соп.: [] Ослож.: []

Результат: Лечение завершено Характер: 0. Отсутствует Травма: Отсутствует Причина: []

Исход: Улучшение Д-учет: 0. Не состоит (не подлежит) Направлен: Самообращение []

Идентификация в ТФОМС не проводилась!

1. Оказанные услуги | Дополнительно

Техник: []

Не проверять на пересечение данных случай Не проверять сопоставление профиля с возрастом Не объединять с другими случаями в обращение

Форма помощи: [] Не включать данную карту в счета Применить штраф плательщика (СМО): 0,00% Суммой: 0,00р

Дата взятия проб на неонатальный скрининг: []

Неделя беременности: 0 Направлен на реабилитацию в: []

Проведена ТМК

Выдано направление на МСЭ Установлена впервые инвалидность [] № напр.: [] от []

Комментарий: [] Тип случая: []

Д-учет доп.: 0. Не состоит (не подлежит) Направлен на диспансеризацию (проф. осмотр)

Состояние для реабилитации: [] ID СЭФД: 0 Номер версии СЭФД: 0

Сохранить и создать новый талон | Сохранить и закрыть | Сохранить | Закрыть

Рисунок 2 – ID СЭФД и номер версии документа свода услуг

При изменении случая в модуле оператора функции взаимодействия с ФЕРЗЛ «Создать СЭФД случая» в документе «Свод услуг по электронной истории болезни» расположена в меню «Дополнительно» (рисунок 3).

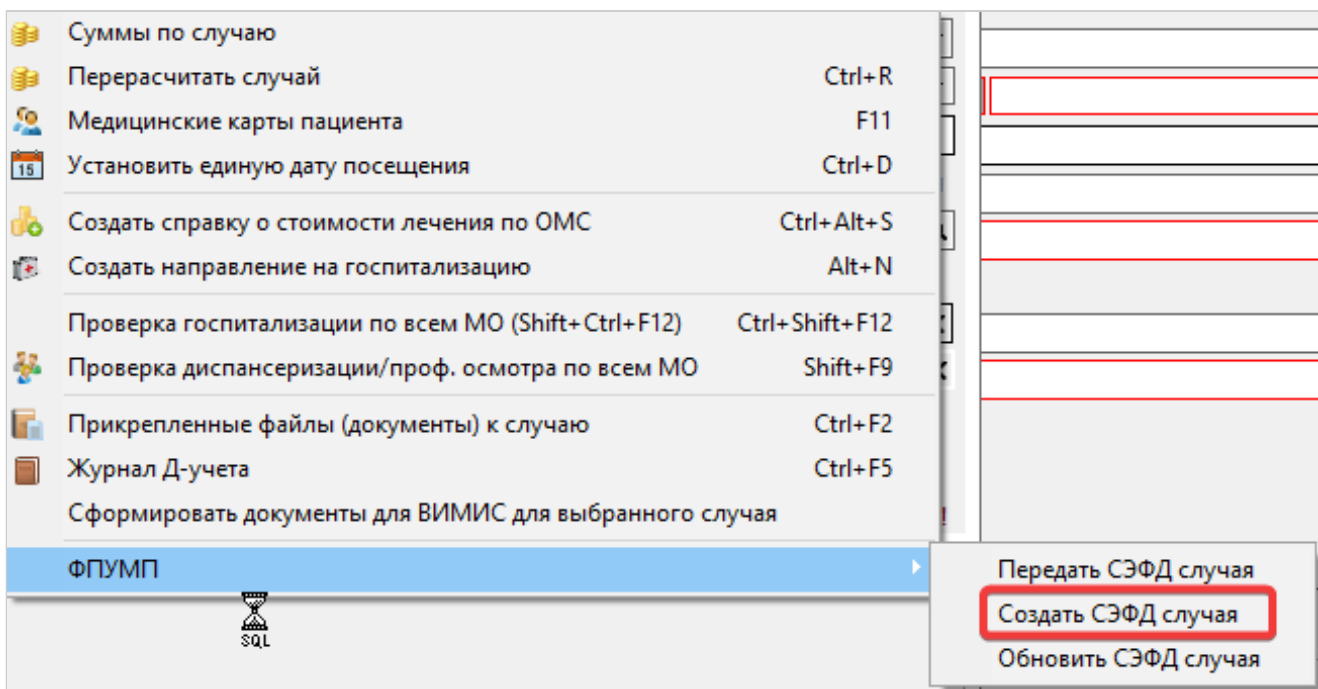
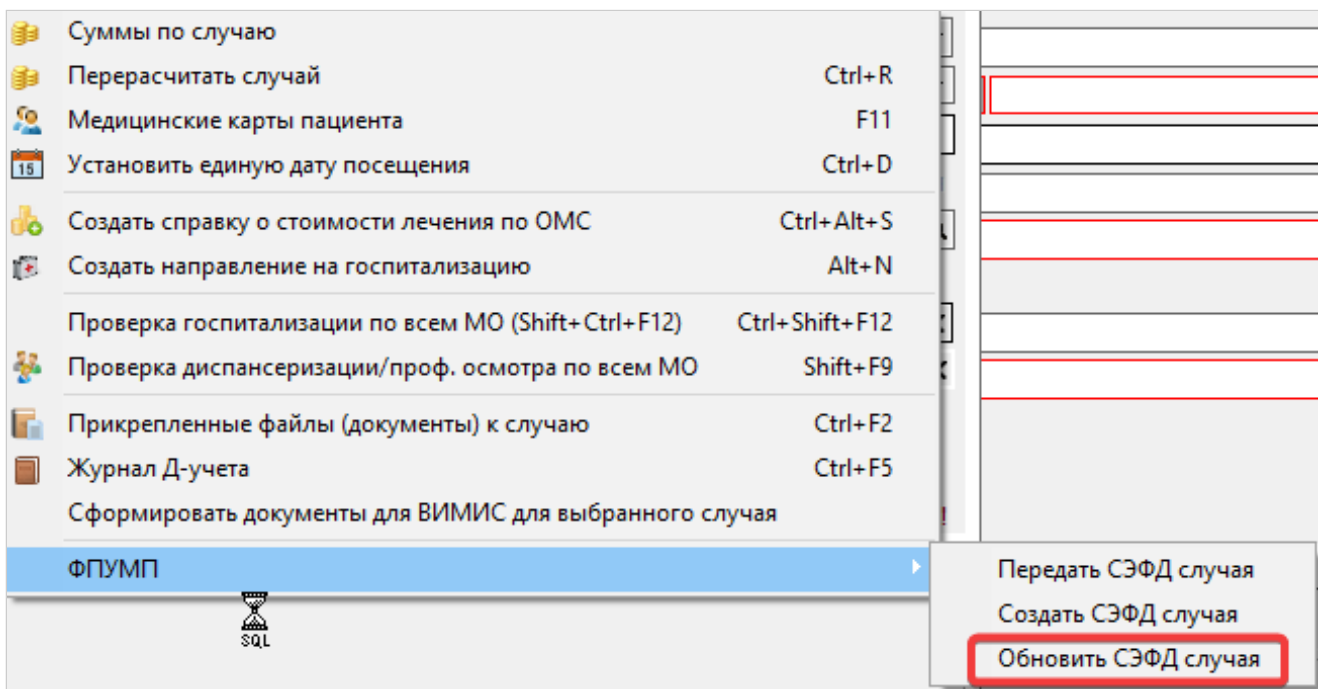


Рисунок 3 – Функция «Создать СЭФД случая» в документе модуля «Свод услуг по электронной истории болезни»

После нажатия будет присвоен новый ID СЭФД и номер версии СЭФД, чтобы его обновить нужно нажать «Обновить СЭФД случая» в документе «Свод услуг по электронной истории болезни» расположена в меню «Дополнительно» (рисунок 4).



*Рисунок 4 – Функция «Обновить СЭФД случая» в документе
модуля «Свод услуг по электронной истории болезни»*

Revision #2

Created 16 December 2025 08:48:15 by Станислав

Updated 18 December 2025 06:15:05 by Ашихина Анастасия

1 4