

Прикрепление пациента к образовательному учреждению

Вызвать документ «Прикрепление пациента к образовательному учреждению» можно выбрав в меню "Документы" пункт "Модуль операторов", затем "Прикрепление пациента к образовательному учреждению (ДШО)". Рисунок 1.

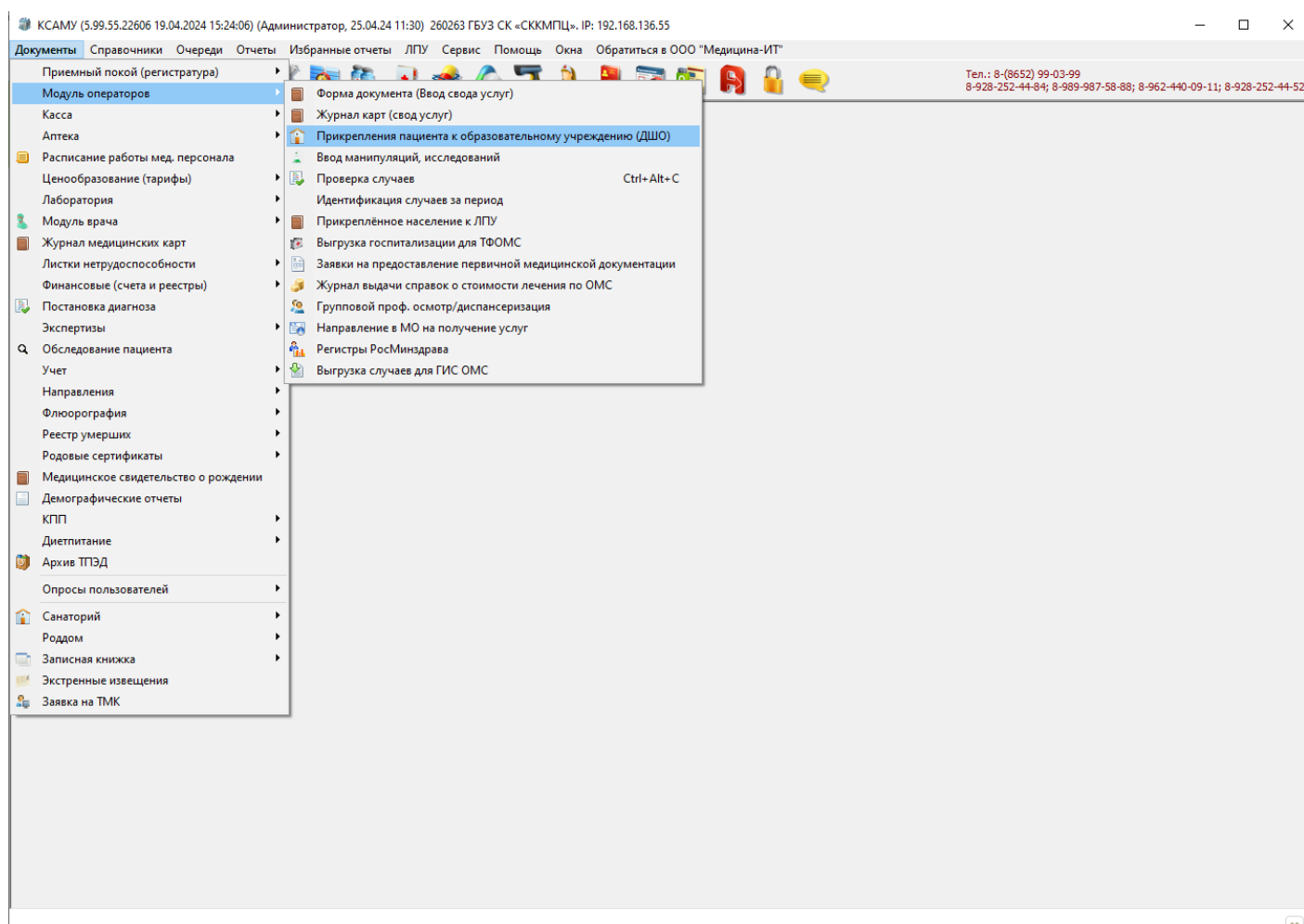


Рисунок 1.

Откроется окно документа. Рисунок 2.

| Статус документа | Номер | Дата | Дата окончания | Пациент | Пол | Дата рождения | Год рождения | Полис | Страхова |
|------------------|-------|------------|----------------|---------|------|---------------|--------------|-------|------------------------|
| | 402 | 23.03.2022 | | Безн | Жен. | 09 | | 2 | Ставрополь "СОГАЗ-МЕД" |
| | 2469 | 06.09.2023 | | Безн | Муж. | 14 | | 7 | ООО "СК "ИИ" |
| | 175 | 21.09.2018 | | Безн | Муж. | 25 | | 2 | Ставрополь "СОГАЗ-МЕД" |
| | 1380 | 27.03.2020 | | Безн | Муж. | 03 | | 2 | ООО "СК "ИИ" |
| | 4646 | 09.12.2021 | | Безн | Муж. | 03 | | 2 | ООО "СК "ИИ" |
| | 3416 | 07.10.2023 | | Безн | Муж. | 03 | | 2 | ООО "СК "ИИ" |
| | 4002 | 12.10.2022 | | Безн | Жен. | 29 | | 7 | ООО "СК "ИИ" |
| | 11967 | 11.10.2018 | | Безн | Жен. | 04 | | 2 | ООО "СК "ИИ" |
| | 1 | 17.09.2018 | | Безн | Муж. | 04 | | 2 | ООО "СК "ИИ" |
| | 485 | 03.02.2021 | | Безн | Жен. | 02 | | 7 | ООО "СК "ИИ" |

Записей: 34085 Отбор по периоду:

Рисунок 2.

Для прикрепления нового пациента нужно нажать на кнопку «Добавить новый элемент». Появится окно заполнения. Рисунок 3.

История | Подпись: Отсутствует | Автор: Администратор | Идентификация (F9)

№ Включен с: по Форма обучения:

Учреждение:

№ полиса: СМО:

Пациент: д/р:

Адрес факт: (F7)

Документ: (F8)

Группа, класс, курс: СНИЛС:

Группа, класс, курс (доп.): Идентификация в ТФОМС не проводилась!

Профессия (специальность), для получения которой проводится обучение:

Сохранить и создать новый талон (F1) | Сохранить и закрыть | Сохранить | Закрыть

Рисунок 3.

Обязательные для заполнения поля выделены красным цветом. Укажите дату включения пациента, выберите учреждение, пациента (номер полиса, пол, дата рождения, адрес заполнятся автоматически). При необходимости, можно указать форму обучения, группу, класс, курс, профессию. Нажав кнопку "Сохранить и создать новый талон" или клавишу F1. При этом созданный элемент сохранится, а окно документа обновится, с сохранением выбора учреждения. Можно вводить следующего пациента. Если прикрепили единичного пациента, то можно сразу нажать кнопку "Сохранить и закрыть". Рисунок 4.

Рисунок 4.

Также можно загрузить список прикрепления ДШО из EXCEL, нажав на кнопку "Загрузить список из EXCEL". Рисунок 5.

| Статус документа | Номер | Дата | Дата окончания | Пациент | Пол | Дата рождения | Год рождения | Полис | Страхователь |
|------------------|-------|------------|----------------|---------|------|---------------|--------------|-------|------------------------|
| 📄 | 402 | 23.03.2022 | | Б | Жен. | 09 | | | Ставрополь "СОГАЗ-МЕД" |
| 📄 | 2469 | 06.09.2023 | | Б | Муж. | 14 | | | ООО "СК "И" |
| 📄 | 175 | 21.09.2018 | | Б | Муж. | 21 | | | Ставрополь "СОГАЗ-МЕД" |
| 📄 | 1380 | 27.03.2020 | | Б | Муж. | 01 | | | ООО "СК "И" |
| 📄 | 4646 | 09.12.2021 | | Б | Муж. | 01 | | | ООО "СК "И" |
| 📄 | 3416 | 07.10.2023 | | Б | Муж. | 01 | | | ООО "СК "И" |
| 📄 | 4002 | 12.10.2022 | | Б | Жен. | 25 | | | ООО "СК "И" |
| 📄 | 11957 | 11.10.2018 | | Б | Жен. | 01 | | | ООО "СК "И" |

Рисунок 5.

При этом поля в EXCEL файле должны идти в указанном порядке. Выбор файла осуществляется по нажатию на кнопку "...". Далее нажать кнопку "Загрузить XLS файл". Также можно включить режим открепления пациентов. Рисунок 6.

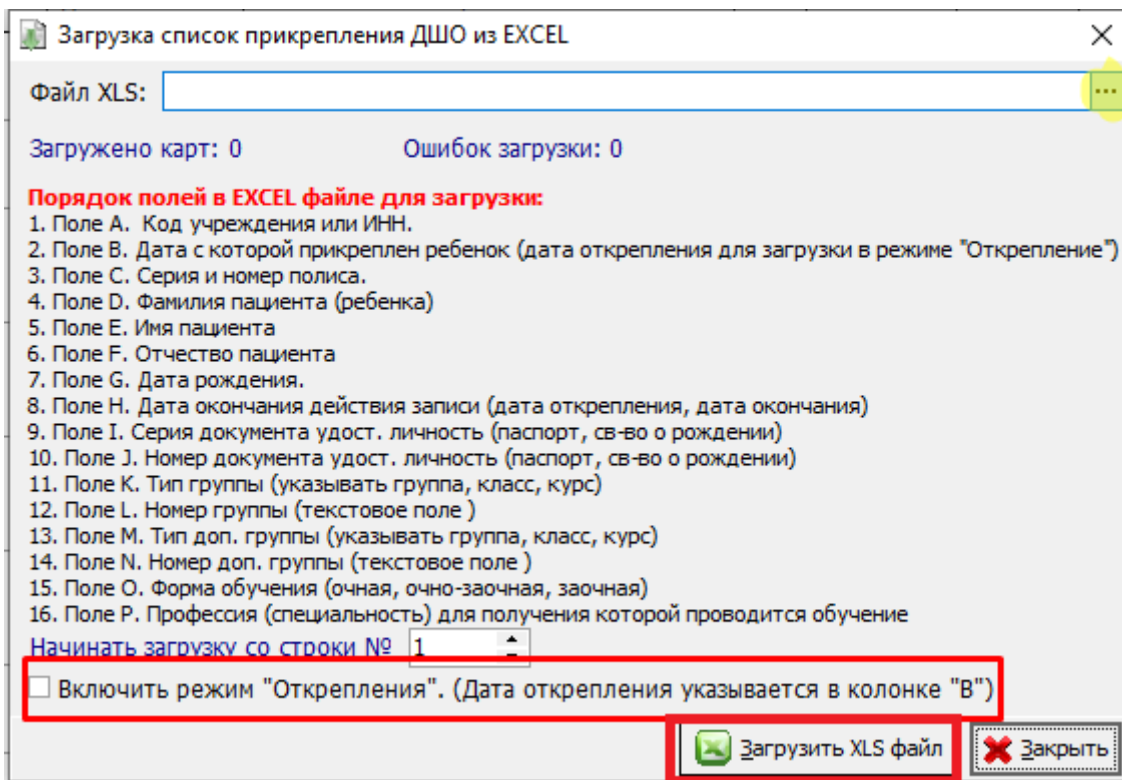


Рисунок 6.

После завершения загрузки нажать кнопку "Обновить список". Рисунок 7.

Документы: Прикрепления пациента к образовательному учреждению

Обновить список

| Статус документа | Номер | Дата | Дата окончания | Пациент | Пол | Дата рождения | Год рождения | Полис | Страхово |
|------------------|-------|------------|----------------|---------|------|---------------|--------------|-------|-----------------------|
| [] | 402 | 23.03.2022 | Б | | Жен. | 0 | | | Ставрополь "СОГАЗ-МЕД |
| [] | 2469 | 06.09.2023 | Б | | Муж. | 1 | | | ООО "СК "И |
| [] | 175 | 21.09.2018 | Б | | Муж. | 2 | | | Ставрополь "СОГАЗ-МЕД |
| [] | 1380 | 27.03.2020 | Б | | Муж. | 0 | | | ООО "СК "И |
| [] | 4646 | 09.12.2021 | Б | | Муж. | 0 | | | ООО "СК "И |
| [] | 3416 | 07.10.2023 | Б | | Муж. | 0 | | | ООО "СК "И |
| [] | 4002 | 12.10.2022 | Б | | Жен. | 2 | | | ООО "СК "И |
| [] | 11967 | 11.10.2018 | Б | | Жен. | 0 | | | ООО "СК "И |
| [] | 1 | 17.09.2018 | Б | | Муж. | 0 | | | ООО "СК "И |
| [] | 485 | 03.02.2021 | Б | | Жен. | 0 | | | ООО "СК "И |

Рисунок 7.

Список загружен.

Подписать или удалить отобранные записи, изменить дату начала или окончания прикрепления, идентифицировать пациентов, перевести пациентов из одного образовательного учреждения в другое, а также проставить номер класса или группы можно с помощью кнопки "Групповая обработка" по соответствующему пункту меню.

Рисунок 8.

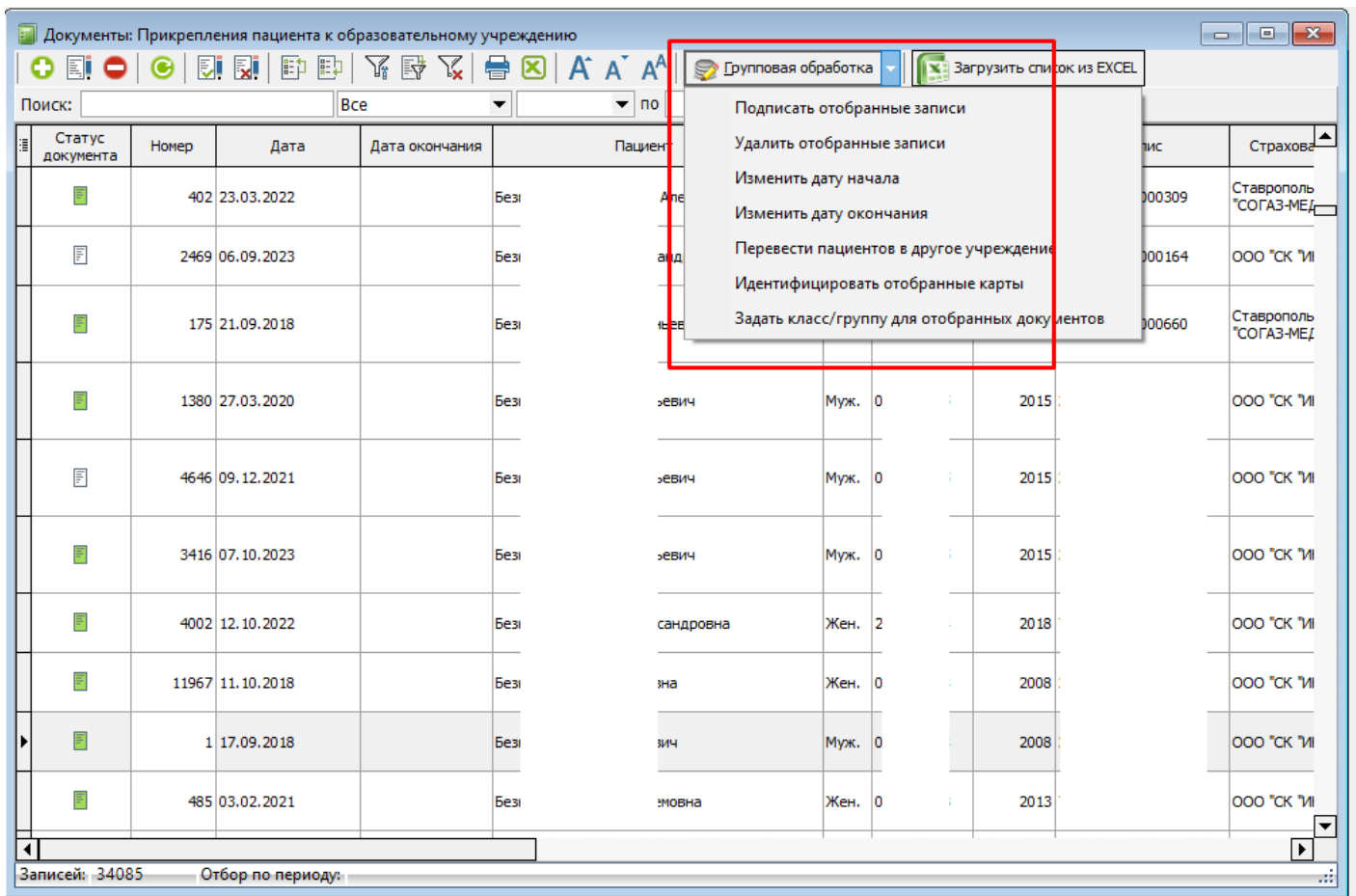


Рисунок 8.

Revision #3

Created 25 April 2024 10:29:17 by Гладкова Ирина

Updated 26 April 2024 10:30:34 by Гладкова Ирина

1 6