

# Настройка очереди в кабинет врача.

**QueueVrach** – это приложение, которое позволяет отображать очередь пациентов перед кабинетом врача при условии, что в холле(коридоре) установлен экран для отображения очереди по кабинетам.

В свою очередь врач сидящий на прием может вызвать нужного ему пациента из очереди, а его действие будет продублировано звуковым оповещением через колонки подключенные к экрану(телевизору) (Рис 1)

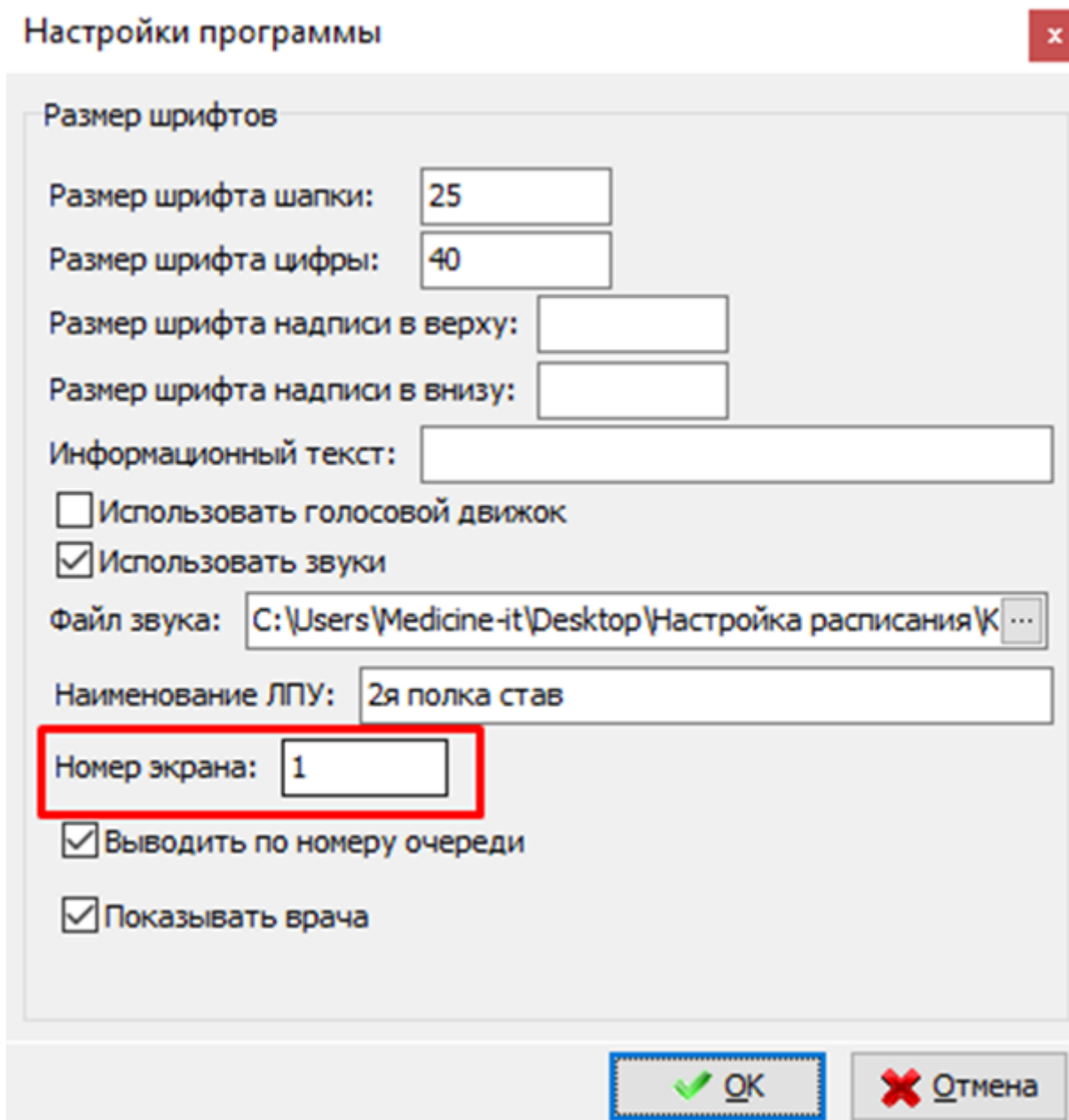
Городская поликлиника			
Номер каб.	Номер талона	Ожидают вызов	Врач
37		2	Самбаева З.Р.
2		4	Лобзина Е.П.

Дата: 14.09.2024      Время: 09:45

Рисунок 1.

## Настройка приложения.

1. Определяемся с номером экрана. Смотрим в настройках приложения номер экрана чтобы в дальнейшем расписание на врача выводилось на этом экране, номер экрана должен совпадать с номером в настройках врача, ниже будет показано как создать справочник с номерами экранов для врачей. (Рис 2)



Настройки программы

Размер шрифтов

Размер шрифта шапки: 25

Размер шрифта цифры: 40

Размер шрифта надписи вверху:

Размер шрифта надписи в внизу:

Информационный текст:

Использовать голосовой движок

Использовать звуки

Файл звука: C:\Users\Medicine-it\Desktop\Настройка расписания\К...

Наименование ЛПУ: 2я полка став

**Номер экрана: 1**

Выводить по номеру очереди

Показывать врача

OK Отмена

Рисунок 2.

2. Далее следует включить настройку у пользователей(врачей), которые будут принимать пациентов в кабинете по очереди. (Рис 3)

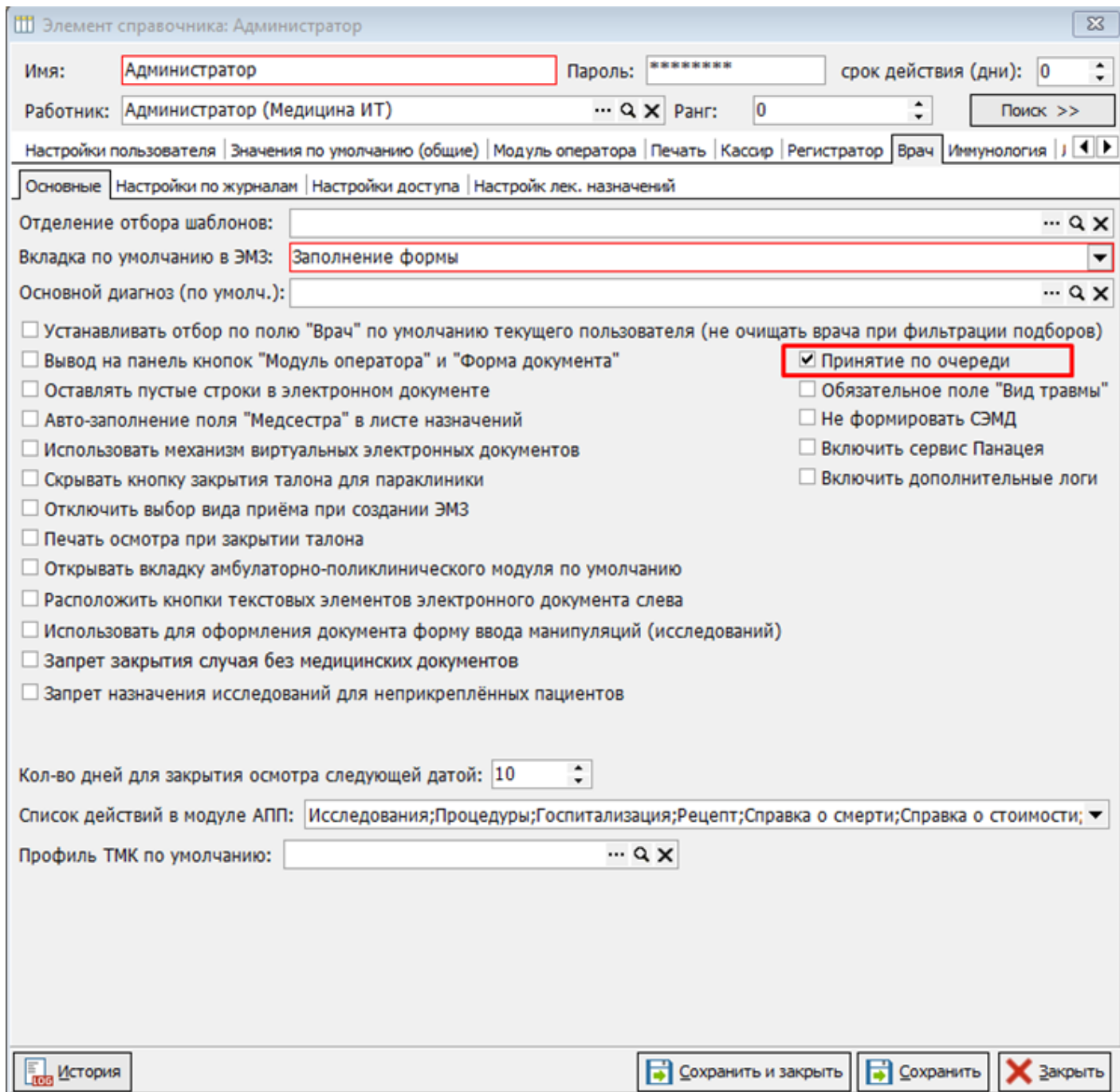


Рисунок 3.

3. Для вывода расписания на экран приложения заходим в справочник указанный на рисунке. (Рис 4)

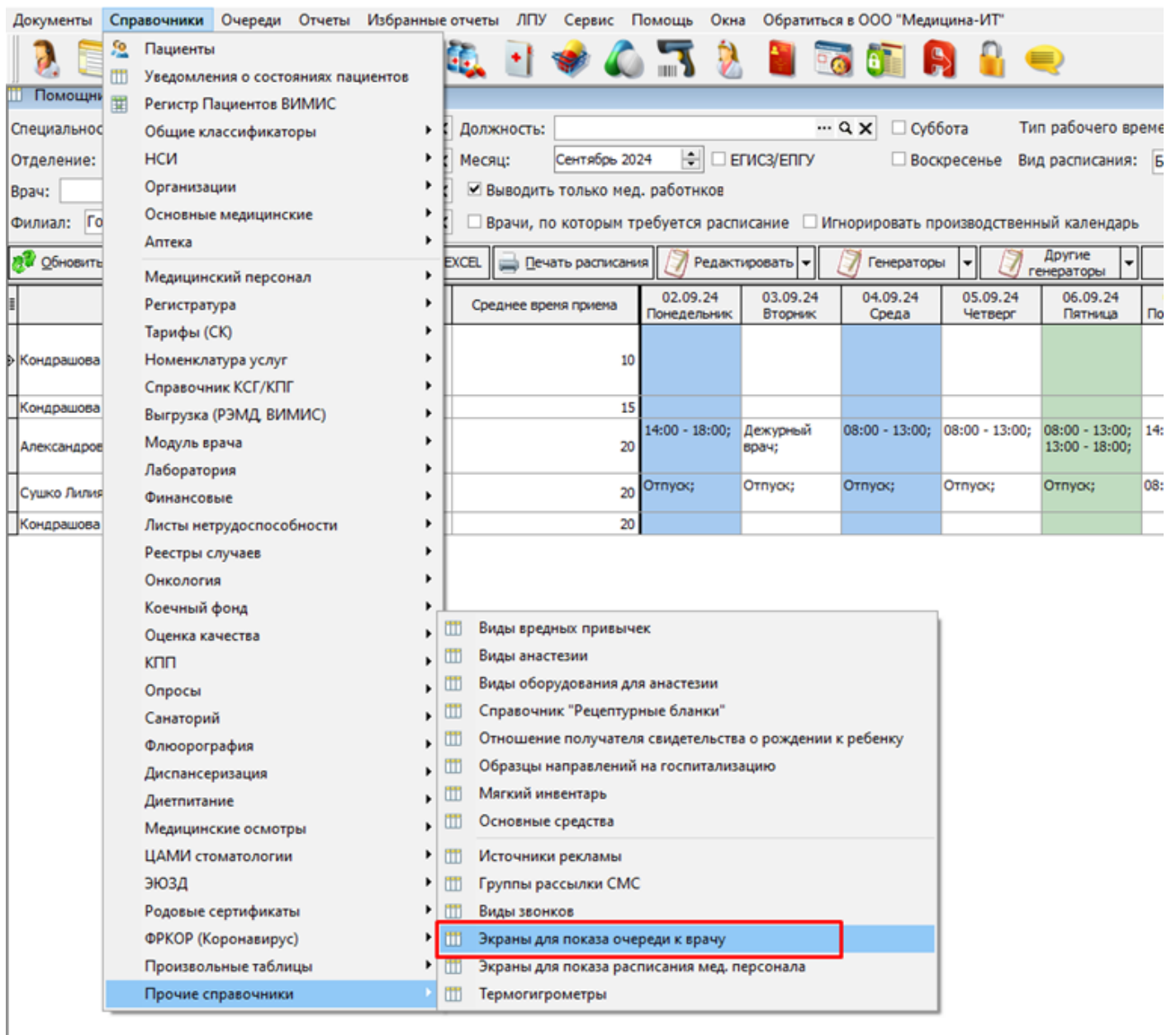


Рисунок 4.

4. Добавляем экран очереди к врачу и вносим тех врачей которые будут отображаться на этом экране. Экранов может быть по этажам сколько угодно. (Рис 5)

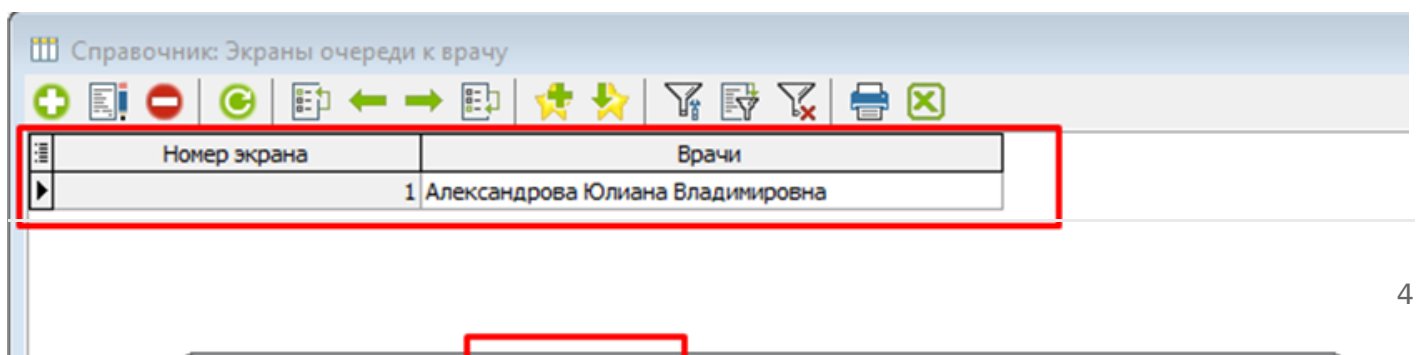


Рисунок 5.

5. По итогу получается следующая картина (Рис 6):

Городская поликлиника			
Номер каб.	Номер талона	Ожидают вызов	Врач
37		2	Самбаева З.Р.
2		4	Лобзина Е.П.

Дата: 14.09.2024      Время: 09:55

Рисунок 6.

6. Во время вызова пациента в кабинет происходит звуковое оповещение на телевизоре с указанием номера талона и номером кабинета. Чтобы вызвать пациента существует два способа:

Через АПП и Планировщик приема и там и там нужно кликнуть на нужного пациента правой кнопкой и выбрать в меню пункт «Вызов пациента по очереди» (Рис 7,8,9)

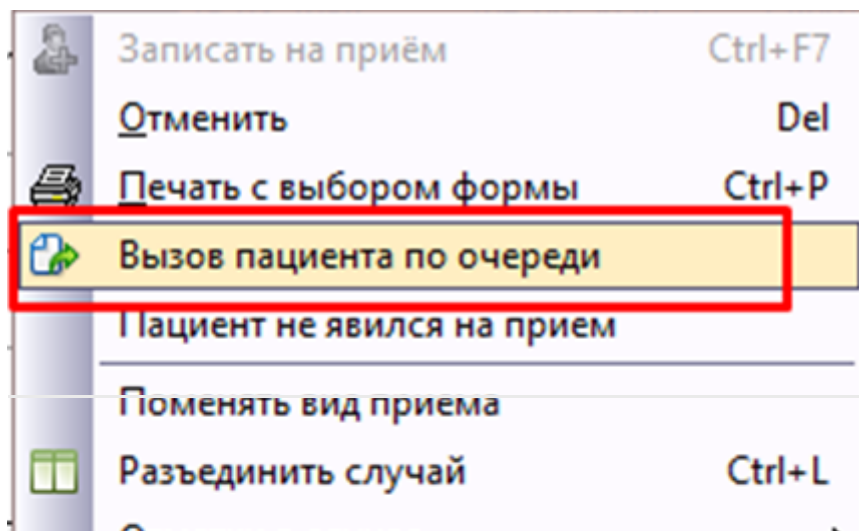


Рисунок 7.

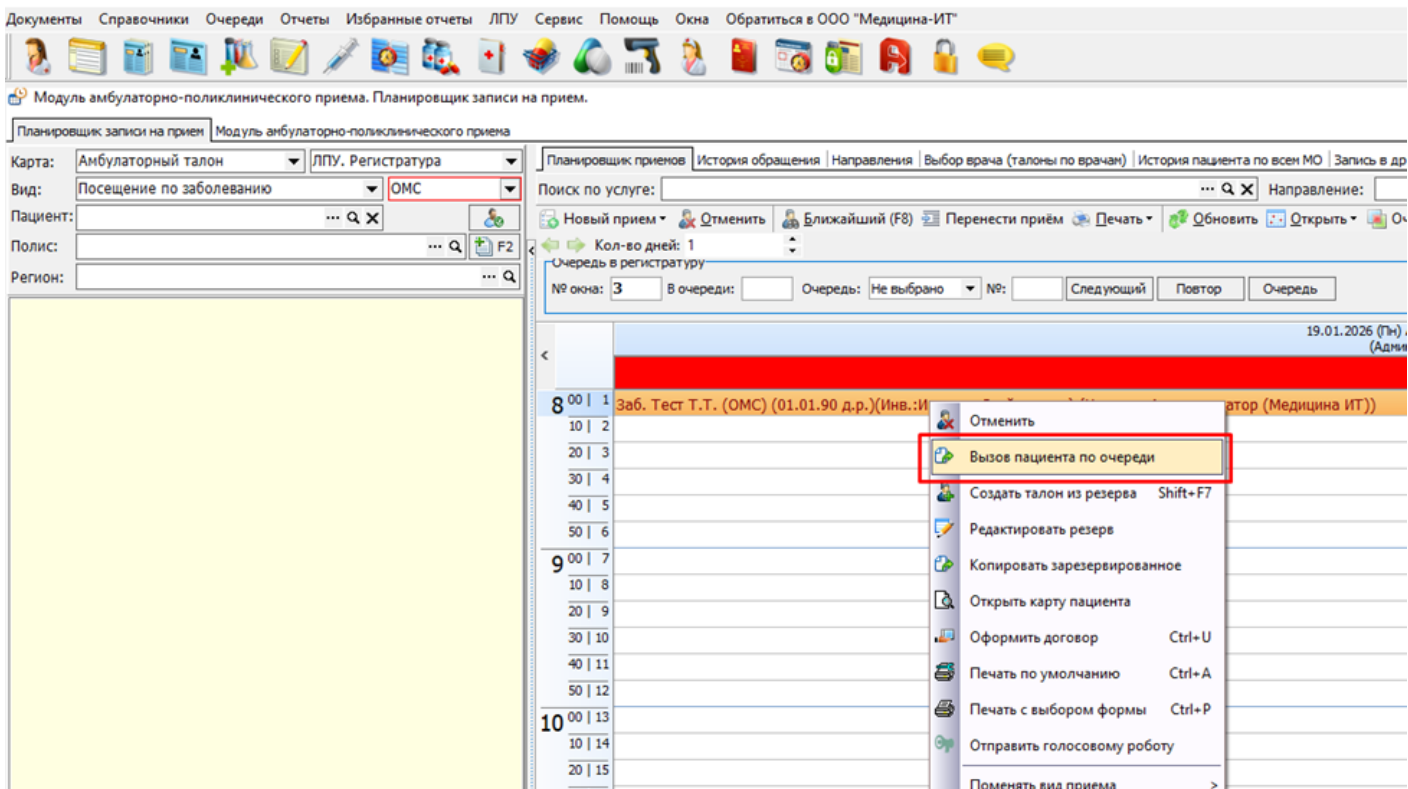
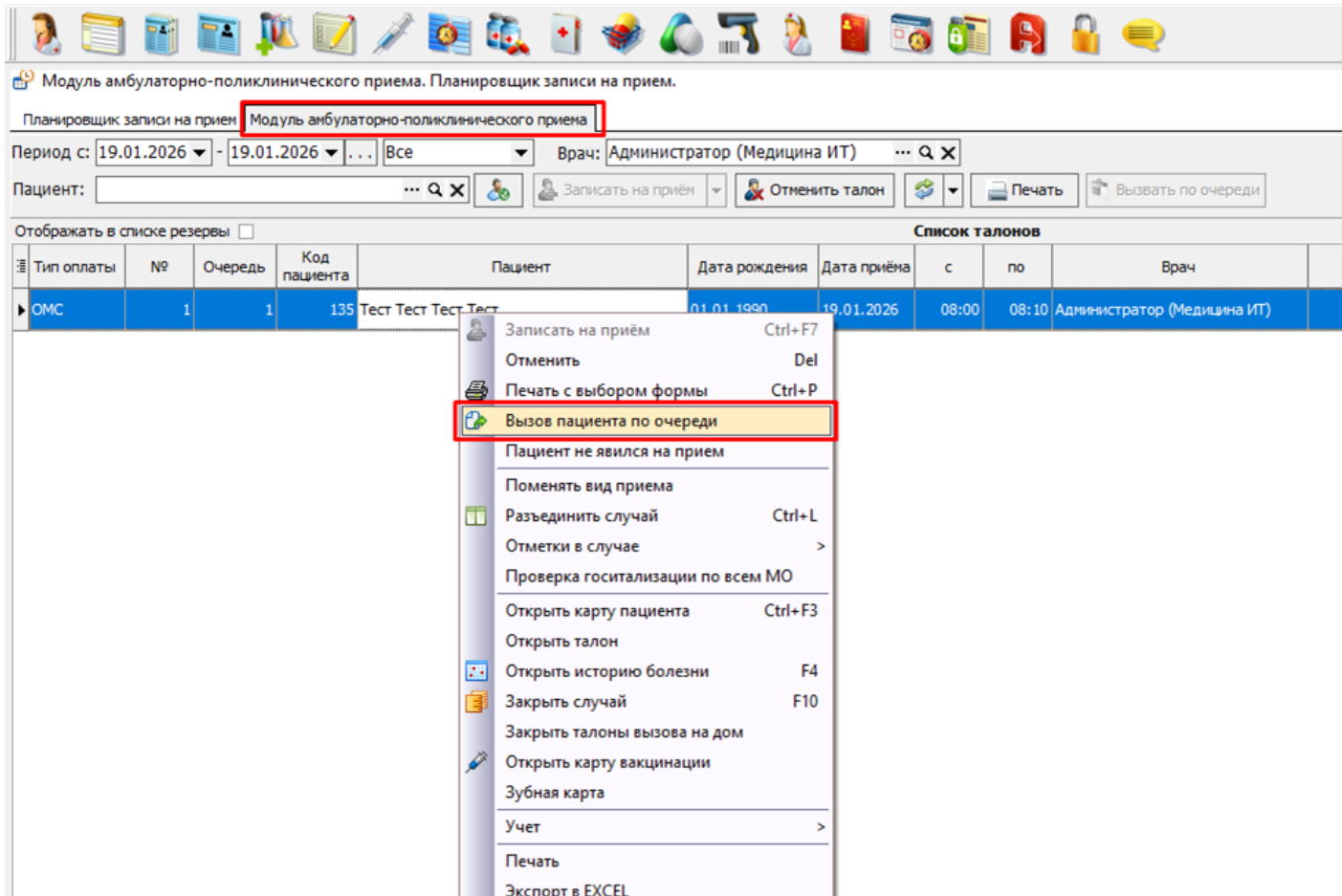


Рисунок 8.



*Рисунок 9.*

---

Revision #5

Created 23 September 2024 06:34:43 by Фурсова Екатерина

Updated 19 January 2026 12:26:47 by Черноиванов Дмитрий

1 7