

Регистрация на портале медицина-онлайн.рф

На стартовой странице сначала необходимо выбрать регион.

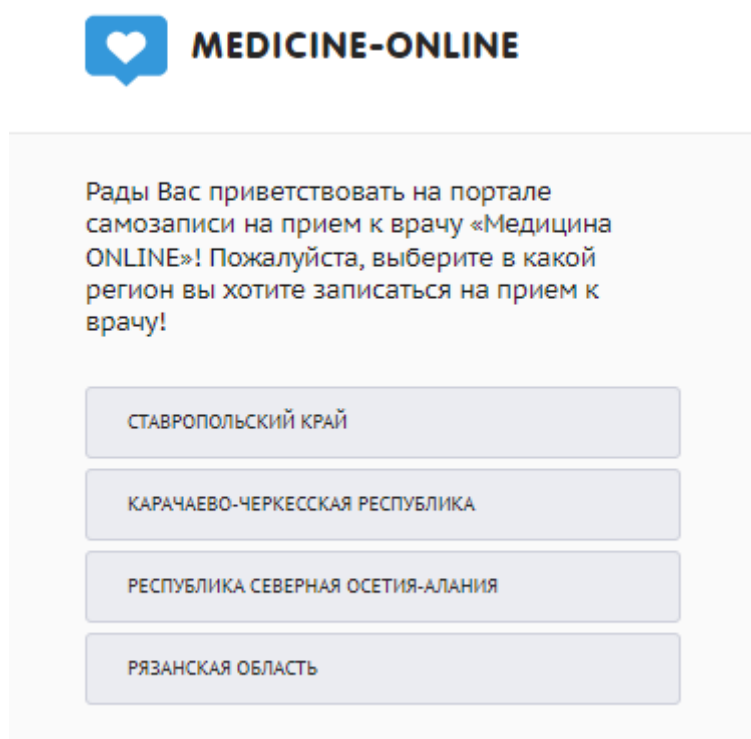


Рисунок 1.

После выбора региона откроется главная страница портала медицина-онлайн, на которой для начала регистрации необходимо нажать кнопку «Зарегистрироваться»:

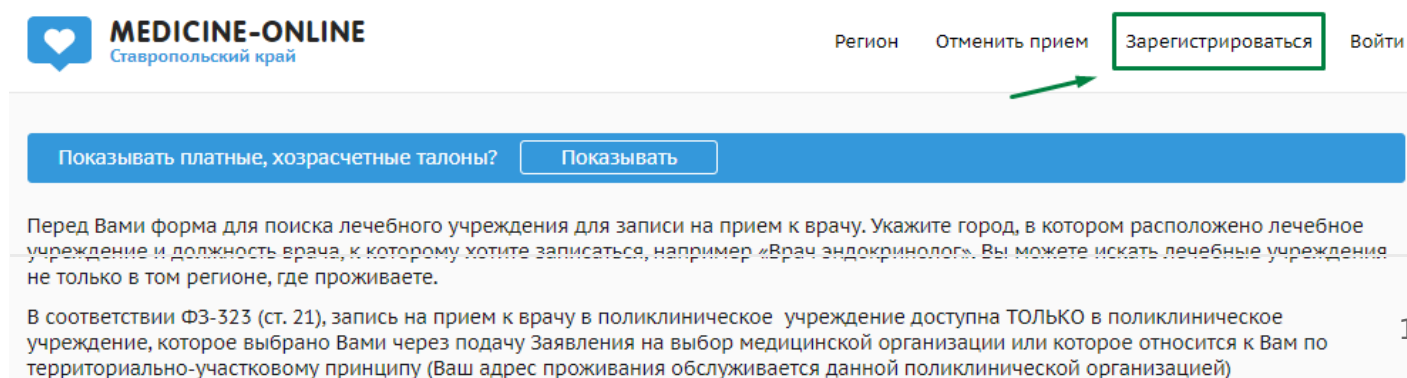


Рисунок 2.

В открывшемся окне необходимо ознакомиться с согласием на обработку персональных данных. Если Вы не согласны с ним, то нужно нажать кнопку «Нет, я отказываюсь», тем самым остановив процесс регистрации.

Если Вы согласны со всем написанным и хотите продолжить регистрацию, то нужно нажать кнопку «Да, я согласен».

СОГЛАСИЕ НА ОБРАБОТКУ ПЕРСОНАЛЬНЫХ ДАННЫХ ×

Согласие на обработку ПДн.

Я даю свое согласие Оператору персональных данных ООО «Медицина ИТ» (далее - Оператор), находящемуся по адресу 355042, Ставропольский край, г. Ставрополь, ул. Доваторцев 49 «В», оф. 201, на обработку путем сбора, записи, систематизации, накопления, хранения, уточнения (обновления, изменения), извлечения, использования, передачи (предоставления), обезличивания, блокирования, удаления, уничтожения моих персональных данных:

- фамилия, имя, отчество;
- год рождения;
- месяц рождения;
- дата рождения;
- данные документа, удостоверяющего личность;

ДА, Я СОГЛАСЕН Нет, я отказываюсь

Рисунок 3.

Регистрация проходит через авторизацию на портале госуслуг. В открывшемся окне необходимо нажать на кнопку «госуслуги» или на ссылку «Нажмите здесь для регистрации с помощью учетной записи портала госуслуг».

РЕГИСТРАЦИЯ НА ПОРТАЛЕ

[Нажмите здесь, для регистрации с помощью учетной записи портала госуслуг](#)

Рисунок 4.

После этого произойдет переход на портал госуслуг, где необходимо пройти авторизацию (ввести логин и пароль от госуслуг или выбрать иной способ для входа).

ГОСУСЛУГИ

Телефон / Email / СНИЛС

Пароль

[Восстановить](#)

Войти

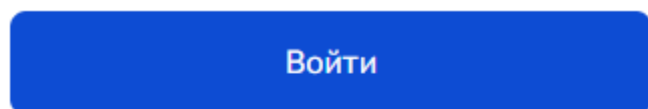
Войти другим способом

[QR-код](#) [Эл. подпись](#)

[Не удаётся войти?](#)

Рисунок 5.

Если возникла проблема с авторизацией на портале госуслуг, то нужно нажать на ссылку «Не удаётся войти?».



Войти другим способом

Рисунок 6.

В открывшемся окне описаны способы решения проблемы. Если это не помогло, то можете обратиться в службу поддержки портала госуслуги. Для этого нужно нажать на ссылку «обратиться в службу поддержки».

Не удаётся войти?



- Проверьте корректность вводимых данных – без тире и пробела, язык ввода, клавишу «Caps Lock»
- Воспользуйтесь функцией [восстановления пароля](#)

Если указанные способы не помогают, обратитесь [в службу поддержки](#)

Ещё один способ восстановления пароля – личное обращение в любой [центр обслуживания](#). При себе необходимо иметь документ, удостоверяющий личность, и СНИЛС

Рисунок 7.

После успешного прохождения первого этапа авторизации на портале госуслуг, откроется окно для ввода одноразового кода из смс.

ГОСУСЛУГИ

Подтвердите вход

Код подтверждения отправлен на номер

+7 000-000-00-00

Код подтверждения

Рисунок 8.

Если Вам не приходит смс, нужно нажать на ссылку «Не приходит смс».

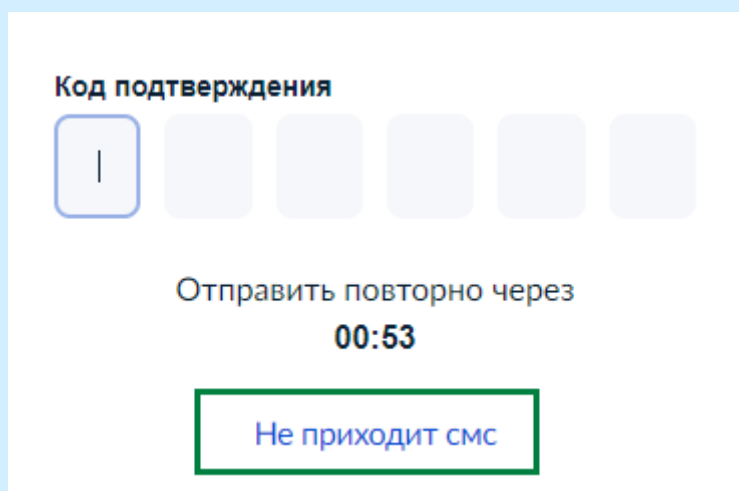


Рисунок 9.

В открывшемся окне описаны способы решения проблемы. Если это не помогло, то можете обратиться в службу поддержки портала госуслуг. Для этого нужно нажать на ссылку «обратиться в службу поддержки».

Если смс с кодом для входа на Госуслуги не приходит

Если вам не приходит смс из-за старого номера телефона, укажите на Госуслугах актуальный номер. Если доступ к старому номеру нет, сменить номер на актуальный можно в центре обслуживания или [онлайн через банк](#)

Если номер не менялся, обновите страницу и попробуйте войти снова — возможно, проблема произошла из-за технических работ на стороне оператора. Также проверьте настройки связи и телефона

Настройки связи

- Если недавно меняли номер или сотового оператора, смс могут не приходиться в течение суток. Попробуйте войти спустя 24 часа
- Проверьте введённый номер
- Проверьте, находитесь ли вы в зоне доступа, стабильна ли сотовая связь, не включён ли авиарежим
- Пополните баланс телефона, если он отрицательный. При задолженности некоторые операторы блокируют приём сообщений
- Уточните у сотового оператора, не блокирует ли он смс от Госуслуг

Рисунок 10.

После успешной авторизации на госуслугах происходит переход на портал медицина-онлайн в раздел «Мои карты». Карта пациента создается автоматически по данным из личного кабинета госуслуг.

Необходимо проверить корректность внесенных в карту данных.

С подробной информацией по работе с разделом «Мои карты» можно ознакомиться в инструкции [Добавление/Редактирование/Удаление карты пациента.](#)

Медицина-онлайн Ставропольский край

Регион Мои карты Вызвать врача на дом Запись на диспансеризацию Имя Ф.

Рады Вас приветствовать на портале самозаписи на прием к врачу «Медицина ONLINE»! Напоминаем, что вы можете записываться на прием не только себя, но и своих родных. [Зарегистрируйте новую карту](#) или выберите карту из списка:

ФАМИЛИЯ ИМЯ ОТЧЕСТВО	
Страховой полис	2600000000000000
Дата рождения	01.01.1990
Фамилия	Фамилия
Имя	Имя
Отчество	Отчество
Паспорт РФ	указать
СНИЛС	указать
Пол	женский
Страховая компания	АО "СОГАЗ-МЕД" (ранее ВТБ)

[ЗАПИСАТЬ НА ПРИЕМ](#)

[ОНЛАЙН-КОНСУЛЬТАЦИЯ ВРАЧА](#)

Щелкните здесь, чтобы добавить еще одну карту

Рисунок 11.

Пароль для входа на портал медицина-онлайн можно задать в личном кабинете. Для этого необходимо нажать в правом верхнем углу на кнопку с ФИО и выбрать пункт меню

«настройки».

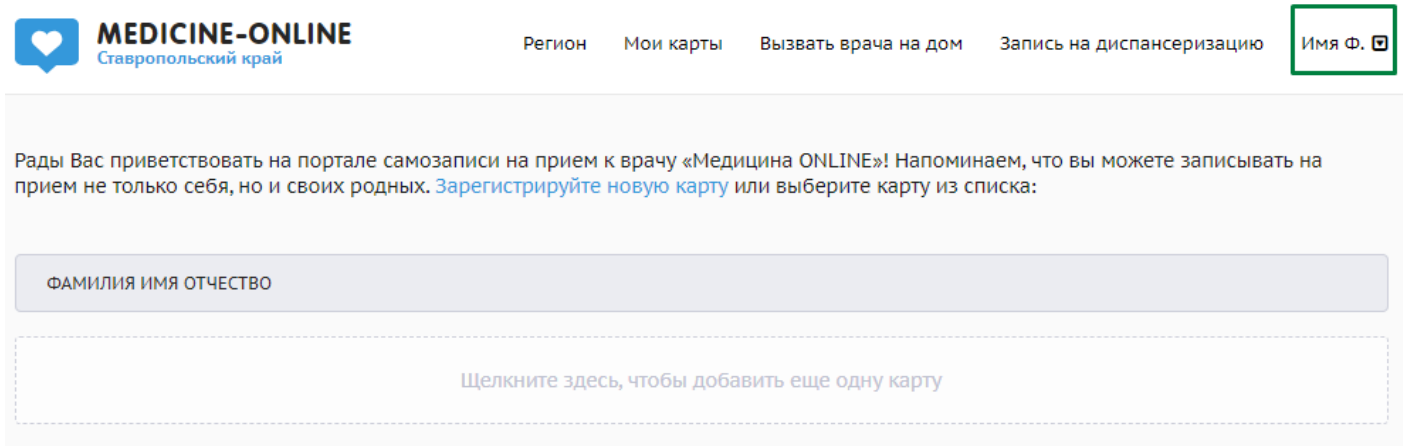


Рисунок 12.

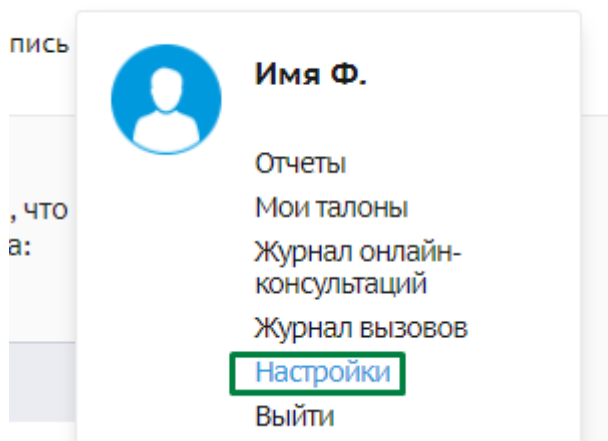


Рисунок 13.

В открывшемся окне необходимо заполнить поля «Пароль» и «Повторите пароль». После ввода информации необходимо нажать кнопку «сохранить».

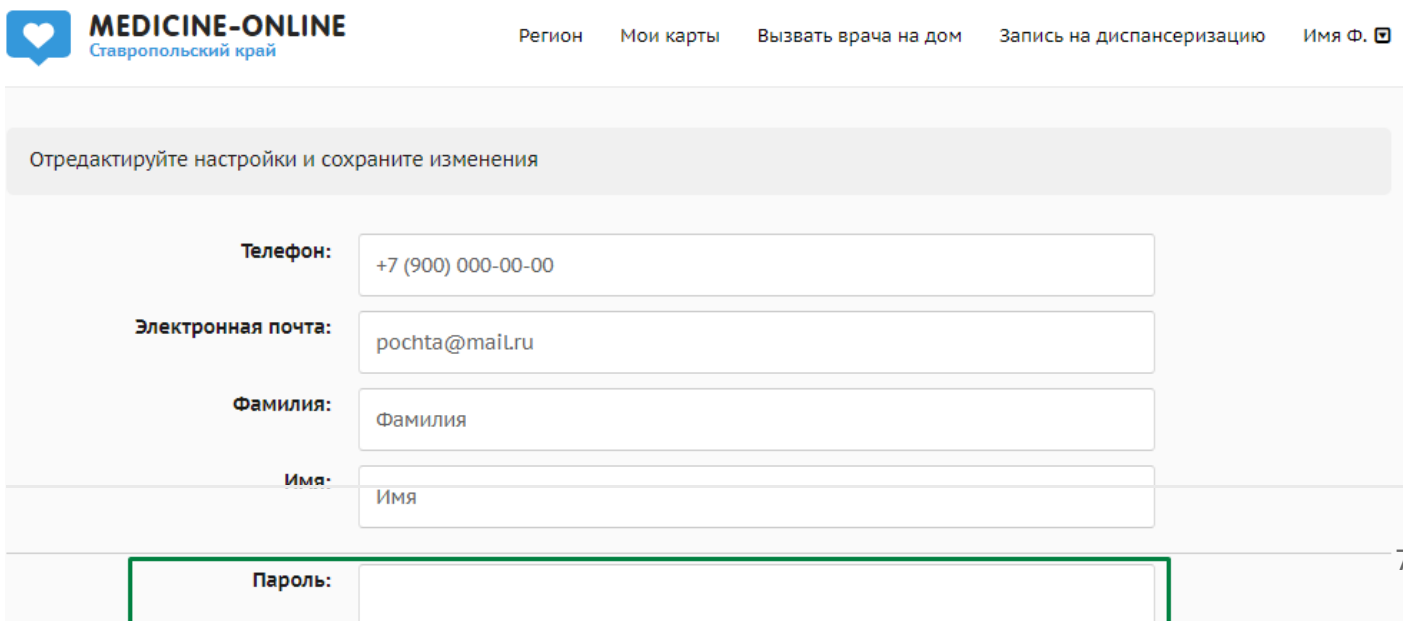


Рисунок 14.

Пароль может содержать заглавные и строчные буквы латинского алфавита и цифры. Минимальная длина - 6 символов.

Для входа в личный кабинет на главной странице портала медицина-онлайн нужно нажать на кнопку «Войти».

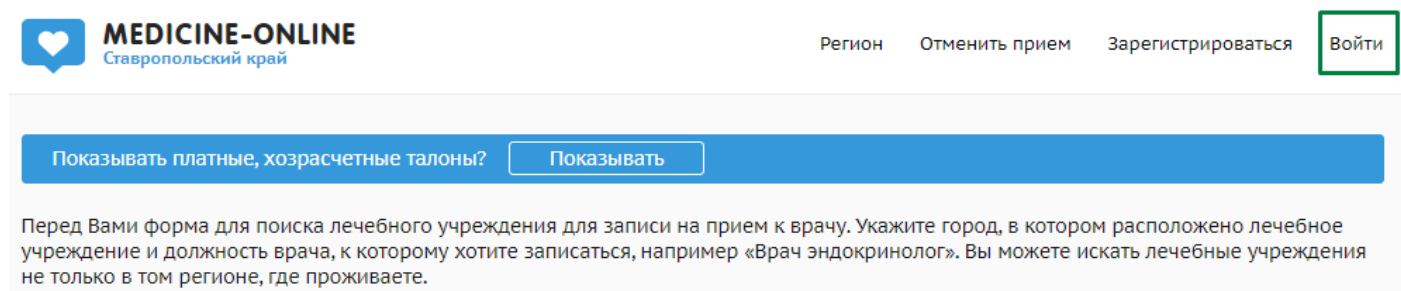


Рисунок 15.

На выбор предлагается авторизация через портал госуслуг или по логину/паролю от портала медицина-онлайн.




Рисунок 16.

или




Рисунок 17.

Revision #19

Created 20 January 2024 04:52:42 by Ашихина Анастасия

Updated 12 February 2026 08:11:03 by Маргарита Славута

1 9