

Перенос расписания и талонов на врачей

Для переноса существующего расписания с одного врача на другого вместе с ранее созданными талонами необходимо перейти в Помощнике составления расписания (рисунок 1) в меню "Редактировать" и выбрать пункт "Заменить врача в расписании" (рисунок 2).

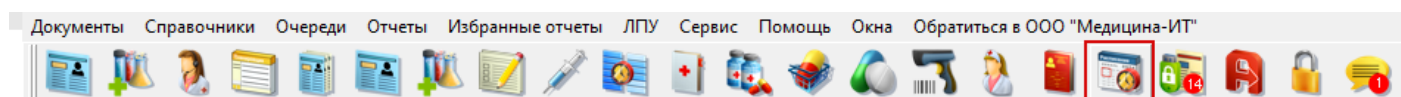


Рисунок 1.

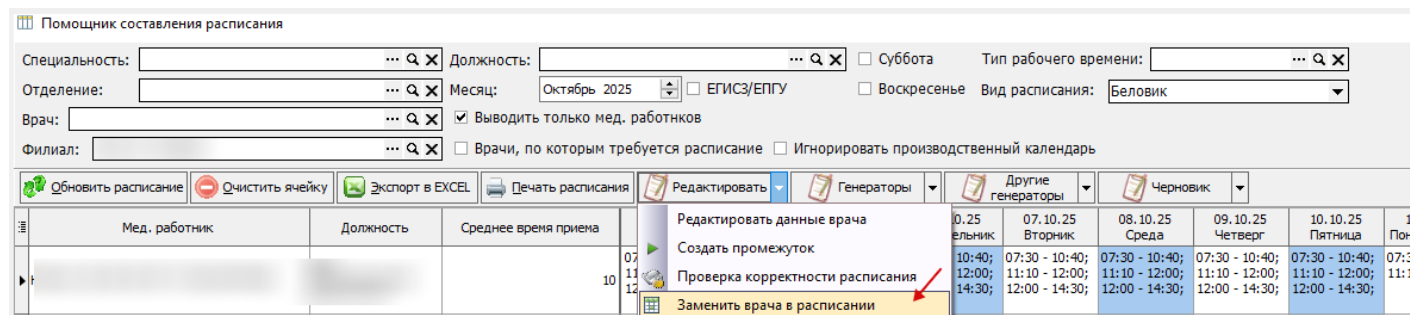


Рисунок 2.

Далее будет открыто окно в параметрами замены, в котором необходимо указать ФИО врачей, для которых нужно осуществить перенос графика работы и талоны, а также период - даты "с" и "по" (рисунок 3).

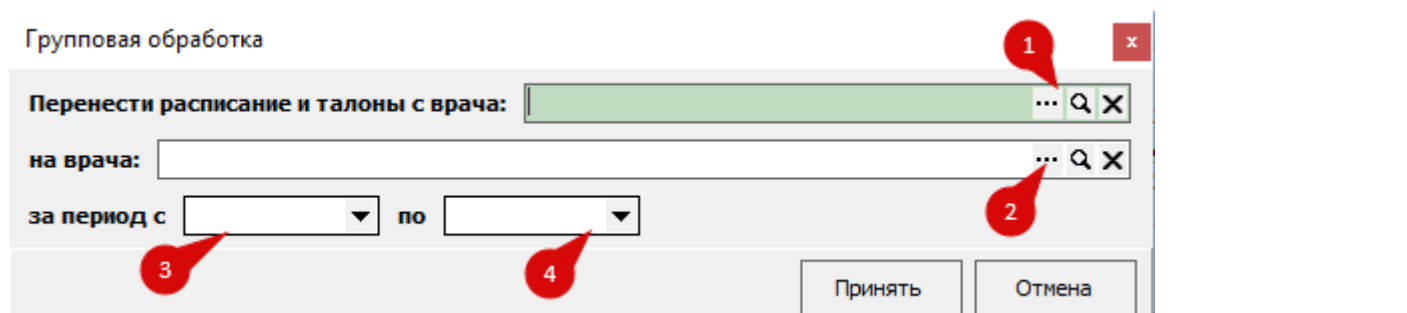


Рисунок 3.

Важно! Перенос графика и талонов возможен только для врачей с одинаковой должностью. Талоны, по которым создан осмотр переноситься не будут.

Revision #6

Created 17 October 2025 09:22:12 by Давлет-Кильдеева Екатерина

Updated 17 October 2025 09:42:57 by Давлет-Кильдеева Екатерина

1 2