

Работа с локальными документами. (СЭМДы ЛИС)

При подписании ЭЦП направления или результата, создаются СЭМДы. Так как СЭМДов несколько, то какой-то из них может автоматически подписаться, а какой-то исходя из своих критериев проверки может остаться без подписи. Также у СЭМДов из одного документа могут быть подписи от разных пользователей, если подписать файл отдельно. Исходя из этого, если выводить визуализацию ЭЦП на печатную форму, то непонятно из какого СЭМДа подтягивать данные, поэтому создали локальный электронный медицинский документ для визуализации ЭЦП, чтобы в данный документ подтягивалась информация при каждом переподписании документа и на печатную форму подтягивалась информация из данного документа. Локальные документы не выгружаются во внешние системы такие, как РЭМД и ВИМИС.

Виды документов:

100005 – Направление на КДЛ (используется КАО.0147), бактериологические и цитологические исследования(используется SDV.8400) (рисунок 1).

Стены	Дата подписи	Наименование	Код вида ЭМД	Врач	Статус
локальные документы)	21.06.2024 12:46:46	Результат исследований №20968 от 21.06.2024	100003	Администратор (Медицина ИТ)	1. Нет подписей
локальные документы)	20.06.2024 16:58:04	Направление на исследования №29650 от 20.06.2024	100005	Администратор (Медицина ИТ)	1. Нет подписей

Рисунок 1

100003 – Результат КДЛ (используется ПФ КАО.0178) и цитологического исследования (используется ПФ SDV.0035) (рисунок 2).

Документ: Архив электронных медицинских документов (СЭМД)

Поиск: Найти СЭМДы за период с 18.06.2024 по

Врач: Администратор (Медицина ИТ) Случай: Сервис:

Системы	Дата подписи	Наименование	Код вида ЭМД	Врач	Статус
Локальные документы	21.06.2024 12:46:46	Результат исследований №20968 от 21.06.2024	100003	Администратор (Медицина ИТ)	1. Нет подписей
Локальные документы	20.06.2024 16:58:04	Направление на исследования №29650 от 20.06.2024	100005	Администратор (Медицина ИТ)	1. Нет подписей

Рисунок 2

100007 – Результат бактериологического исследования (используется ПФ КАО.0016) (рисунок 3).

Документ: Архив электронных медицинских документов (СЭМД)

Поиск: Найти Период с: 30.05.2024 по

Врач: Администратор (Медицина ИТ) Случай: Сервис:

Статус	Код вида ЭМД	Дата подписи	Наименование	Врач	Пациент
Нет подписей	75	06.06.2024 14:06:51	Результат бактериологического исследования №1 от 06.06.2024	Администратор (Медицина ИТ)	Тестиков Тест Тес
Нет подписей	100007	06.06.2024 14:06:51	Результат бактериологического исследования №1 от 06.06.2024	Администратор (Медицина ИТ)	Тестиков Тест Тес
Нет подписей	75	06.06.2024 14:07:12	Результат исследований №14924 от 06.06.2024	Администратор (Медицина ИТ)	Тестиков Тест Тес

Рисунок 3

Отключение формирования документа.

Механизм отключения формирования локальных документов:

1. Зайдите в справочник “Регистрируемые электронные медицинские документы” (рисунок 4).

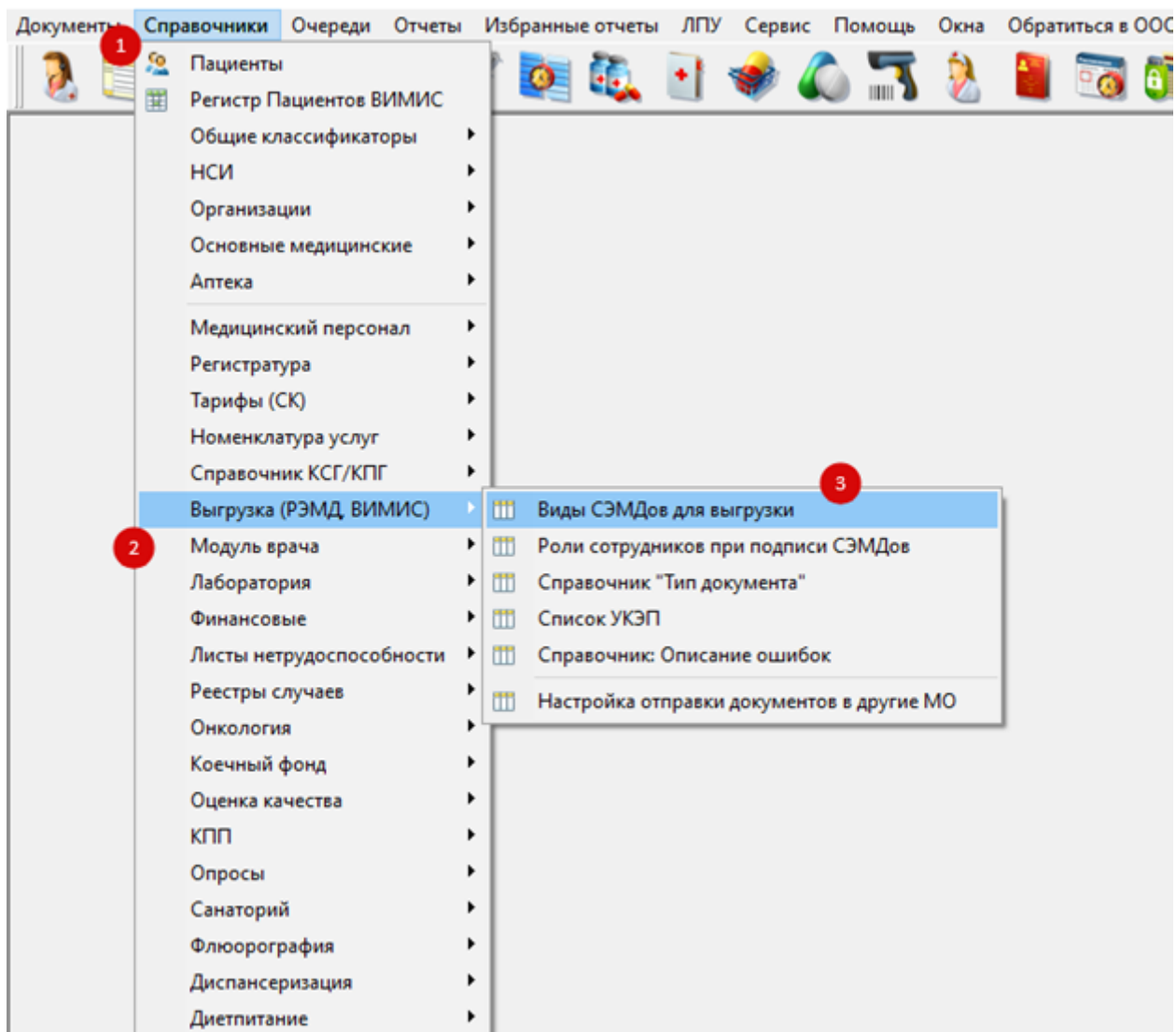


Рисунок 4

2. В справочнике найдите через поиск локальный документ. Локальный документ можно найти по OID или по наименованию (рисунок 5).

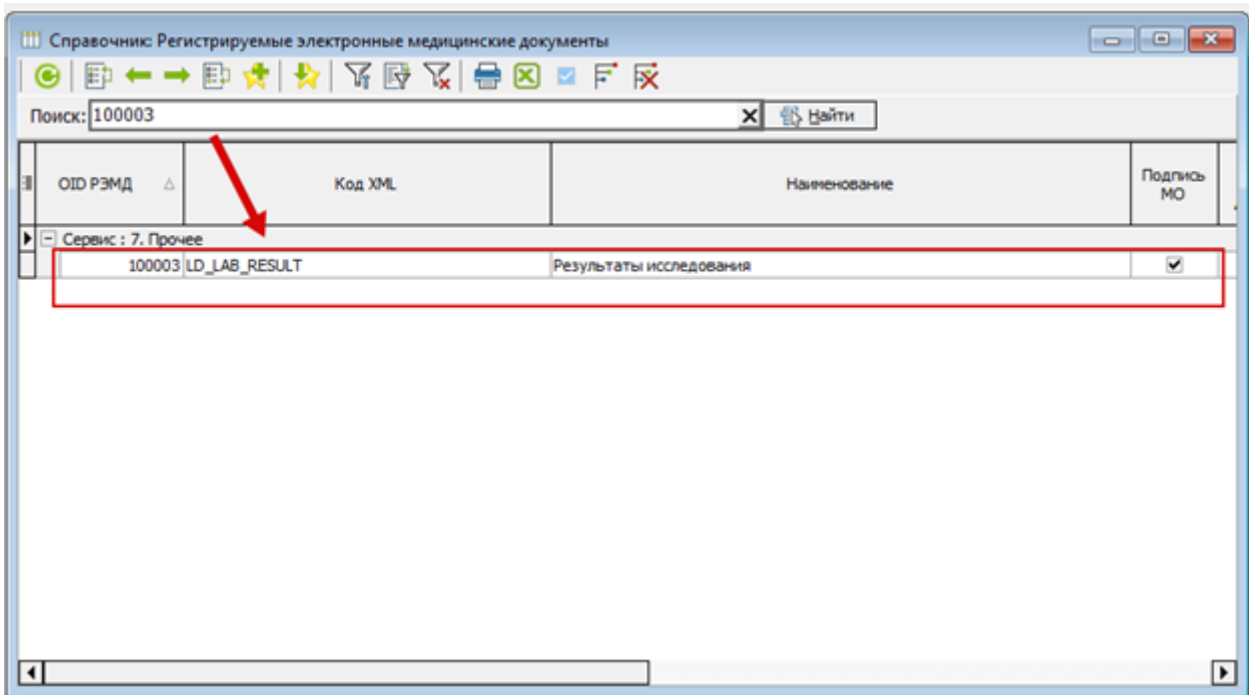


Рисунок 5

3. Двойным кликом левой кнопкой мыши откройте документ.
4. Уберите галочку с чекбокса “Используется” (Рисунок 6).

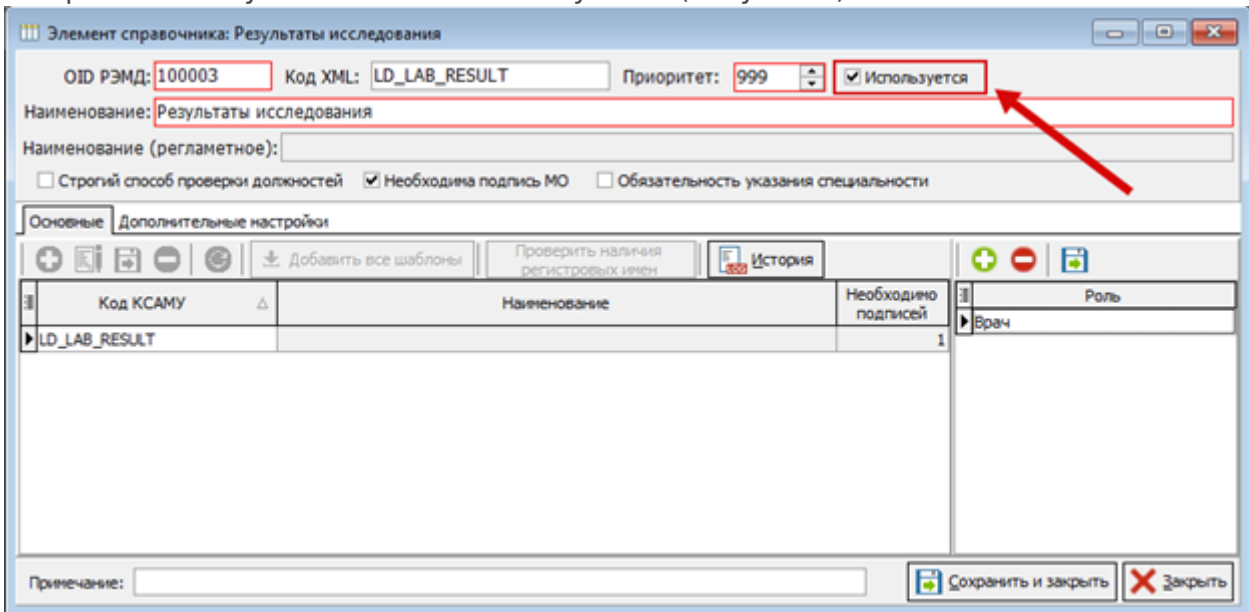


Рисунок 6

5. Сохраните и закройте документ (Рисунок 7).

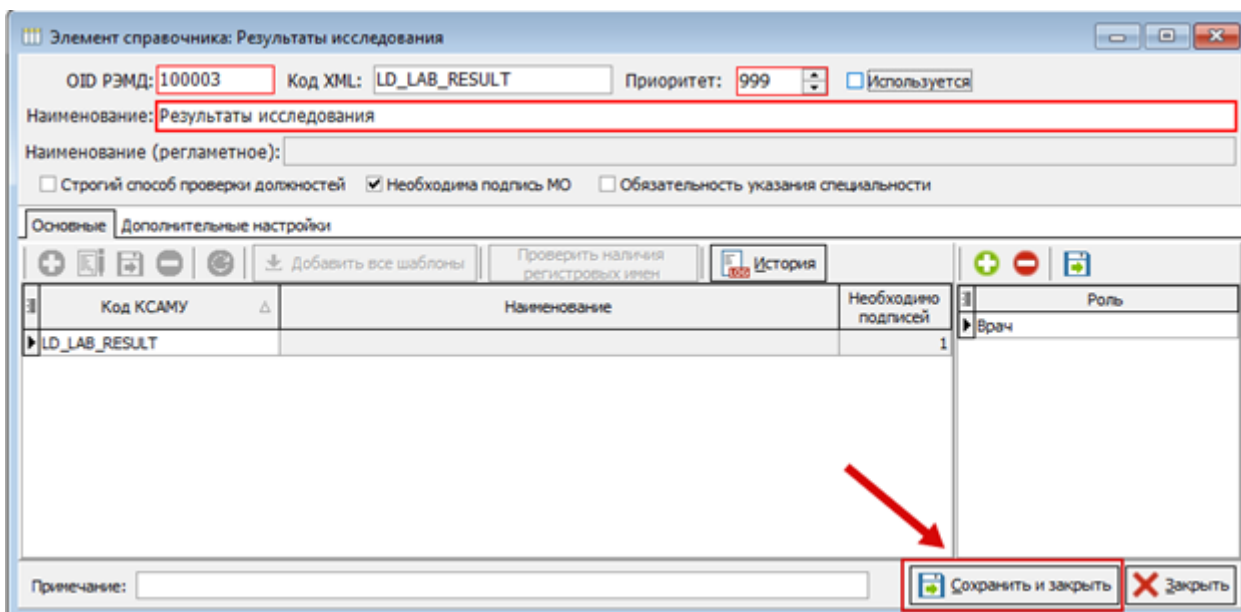


Рисунок 7

Данная настройка отключает только один документ, а не все. Если вам необходимо отключить все локальные документы, то нужно убрать галочку в чекбоксе “Используется” с каждого документа (то есть с 100003, 100005 и 100007).

Revision #7

Created 25 June 2024 07:21:29 by Подопригора Дарья

Updated 18 September 2025 07:56:39 by Подопригора Дарья

1 5