

Настройки для назначения СІТО

Если в настройках анализа указана процедура, которая привязана к кабинету, указанному в настройках анализа (рис.1), то при назначении по СІТО будет происходить проверка графика работы указанного кабинета. Если в момент назначения кабинет уже не работает, назначение произойдет на ближайшее доступное время работы кабинета, независимо от его занятости в планировщике процедурных кабинетов. Если для кабинета не настроен график работы, назначение по "СІТО" будет недоступно. Если в анализе не указан кабинет, не указана процедура, или процедура не привязана к указанному в анализе кабинету, "цитовое" назначение произойдет на текущее время. Данная проверка не работает для стац.карт, дневного стационара и истории развития новорожденного. Для них назначение происходит на текущее время.

Элемент справочника: Клинический анализ крови

История Код: 1 Код КДЛ: 2 Лаборатория: Клинико - диагностическая лаборатория

Наименование краткое: Клинический анализ крови

Наименование полное: Клинический анализ крови

Наименование для листа назначений:

Вид исследования: Гематологические исследования

Группа: Гематологические

Процедура: Кровь Вена

Услуга: Кабинет: 110

Услуга Федеральная: Общий (клинический) анализ крови развернутый

Услуга нетрики:

Правило назначения как СІТО: Разрешить всем

При назначении 2 и более раз в актуальный срок: уведомлять

DS по умолчанию, если не указан в случае: Z01

Состав | Параметры исследования | Анализ-родит

Элемент справочника: Кровь Вена

Код: 4 Наименование: Кровь Вена

Услуга:

Мед. манипуляция:

Группа:

Ед. изм.: Человек (подушевое)

Длительность (взрослые): 00:03 УЕТ (взрослые): 0

Длительность (дети): 00:03 УЕТ (дети): 0

Расчёт времени: Время из настроек процедуры

Доступные ресурсы для выполнения процедуры

Ресурс	Кабинет	Отделение	По умолчанию
К./В. 113	113	Лаборатория	<input type="checkbox"/>
К./В. 114	114	Лаборатория	<input type="checkbox"/>
на дому	213	Лаборатория	<input type="checkbox"/>
Для з/б	110	Лаборатория	<input type="checkbox"/>

Сохранить и закрыть | Сохранить | Закрыть

Рисунок 1

Так же в настройках анализа можно выбрать один из вариантов правил назначений по СИТО (рис. 2):

- Системные настройки
- Разрешить всем
- Только ЗАВ.
- Запрещено.

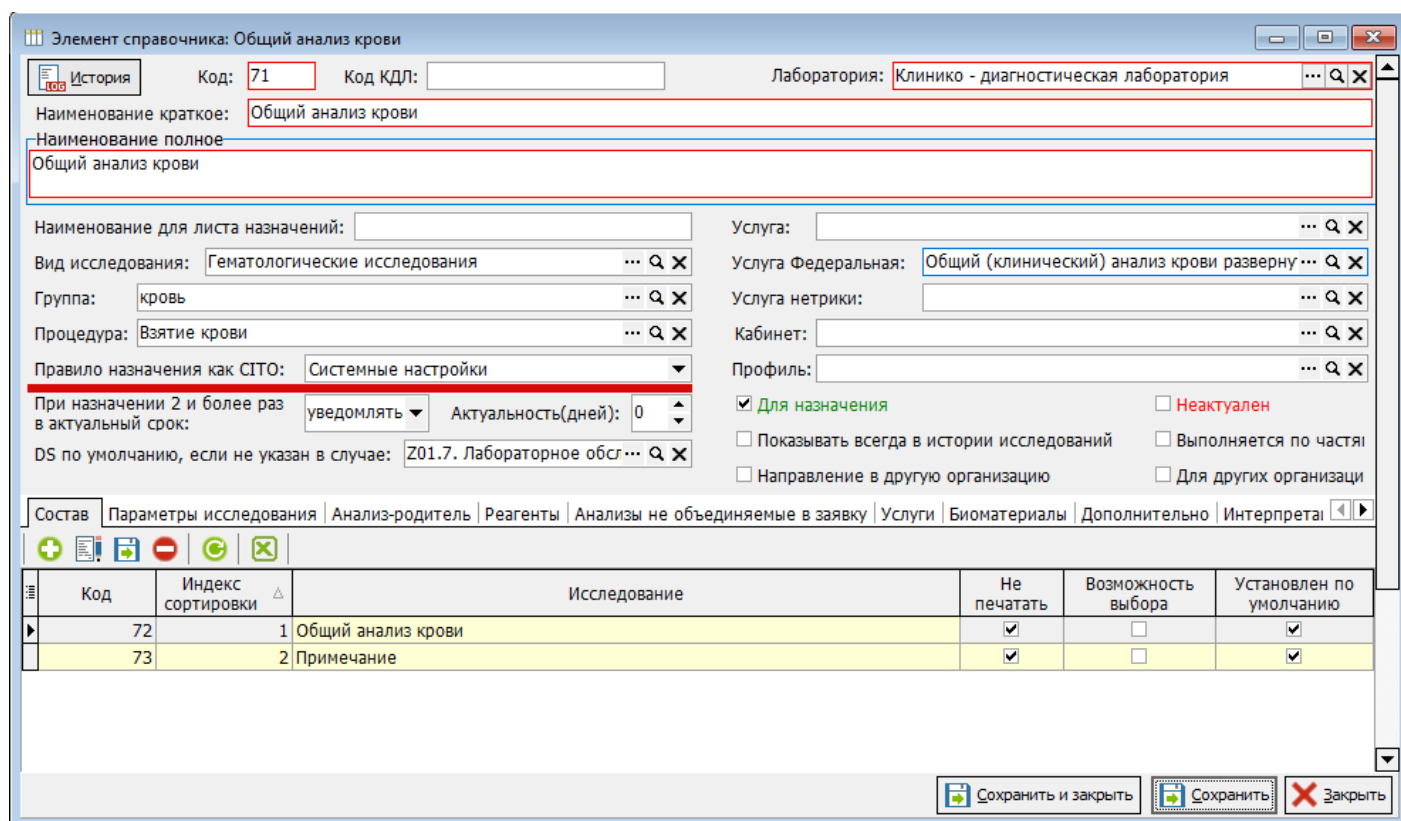


Рисунок 2

При выборе варианта "Системные настройки" для анализа действуют правила назначения, выбранные в параметрах ЛПУ. (рис. 3)

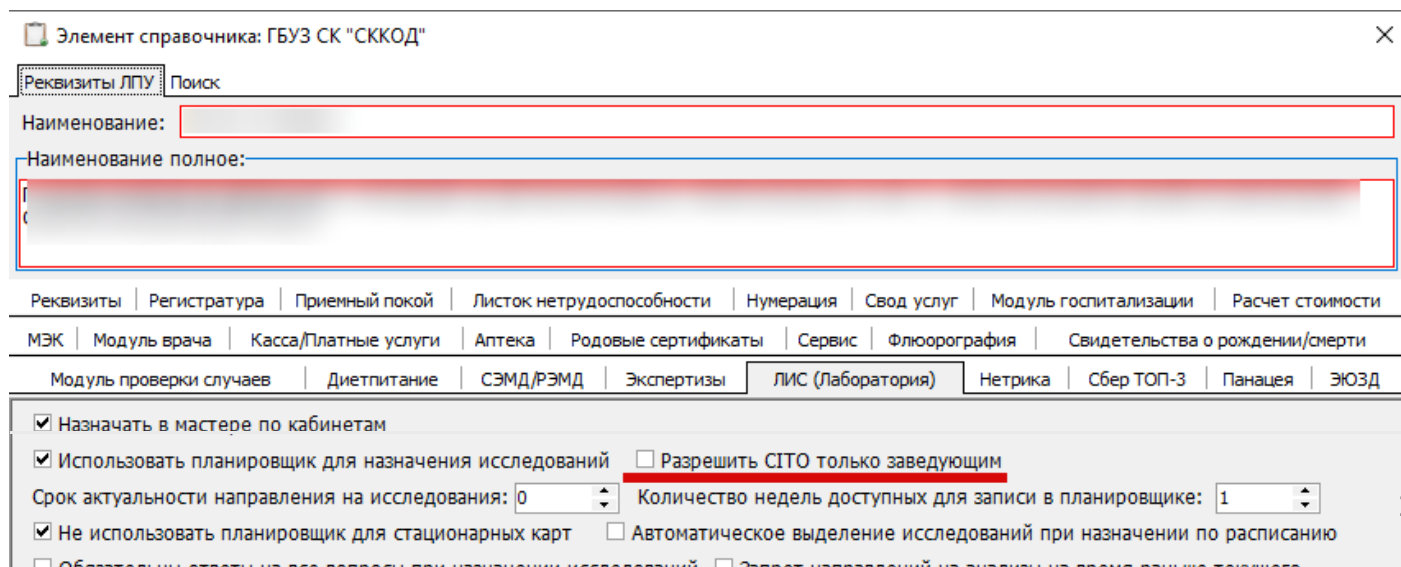


Рисунок 3

Если в параметрах ЛПУ установлена галочка "Разрешить СИТО" только заведующим, то для всех анализов с вариантом "Системные настройки" будет доступно назначение только пользователям с ролью "заведующий". В противном случае будет доступно всем.

Если в настройках анализа выбран вариант "Разрешить всем", "Цитовое" назначение данного анализа будет доступно всем пользователям, несмотря на настройку в параметрах ЛПУ.

Если в настройках анализа выбран вариант "Только ЗАВ.", данный анализ смогут назначать только заведующие, несмотря на настройку в параметрах ЛПУ.

Если выбран вариант "Запрещено" - никто не сможет назначать данный анализ как СИТО.

Если в мастере назначения анализов поставить галочку "СИТО", то для выбора врачу останутся доступны только те анализы, которые соответствуют установленным правилам назначения. В примере врачу доступно только одно цитовое назначение (рис. 4)

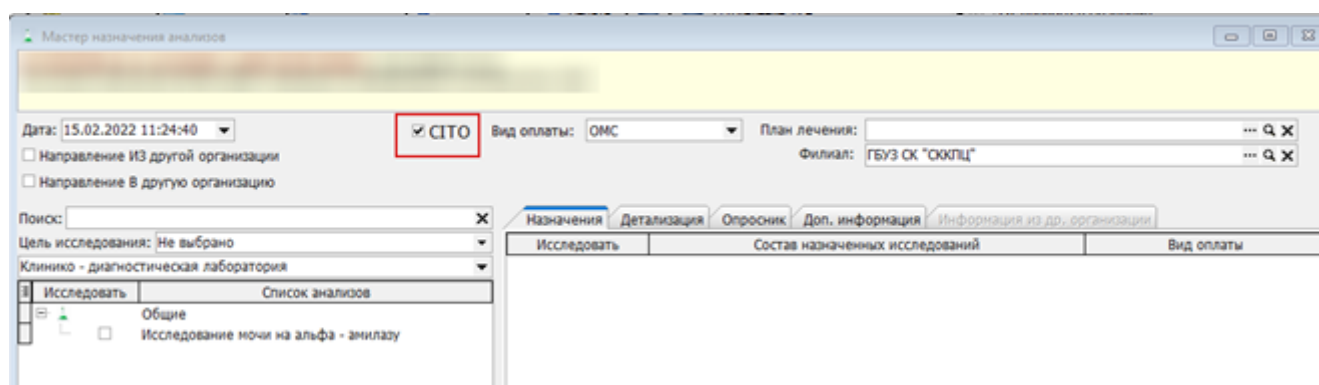


Рисунок 4

Revision #3

Created 22 January 2025 12:33:13 by Коломейцев Антон

Updated 18 September 2025 07:56:39 by Коломейцев Антон