

Как скрыть ненужные лаборатории в мастере назначения анализов

Данная функция, нужна в тех случаях, когда врачи одной МО работают в разных отделениях/филиалах и им не нужно при назначении видеть все лаборатории МО.

Примеры пользователей, работающих в разных филиалах одной МО:

Пользователь №1: (рисунок 1)

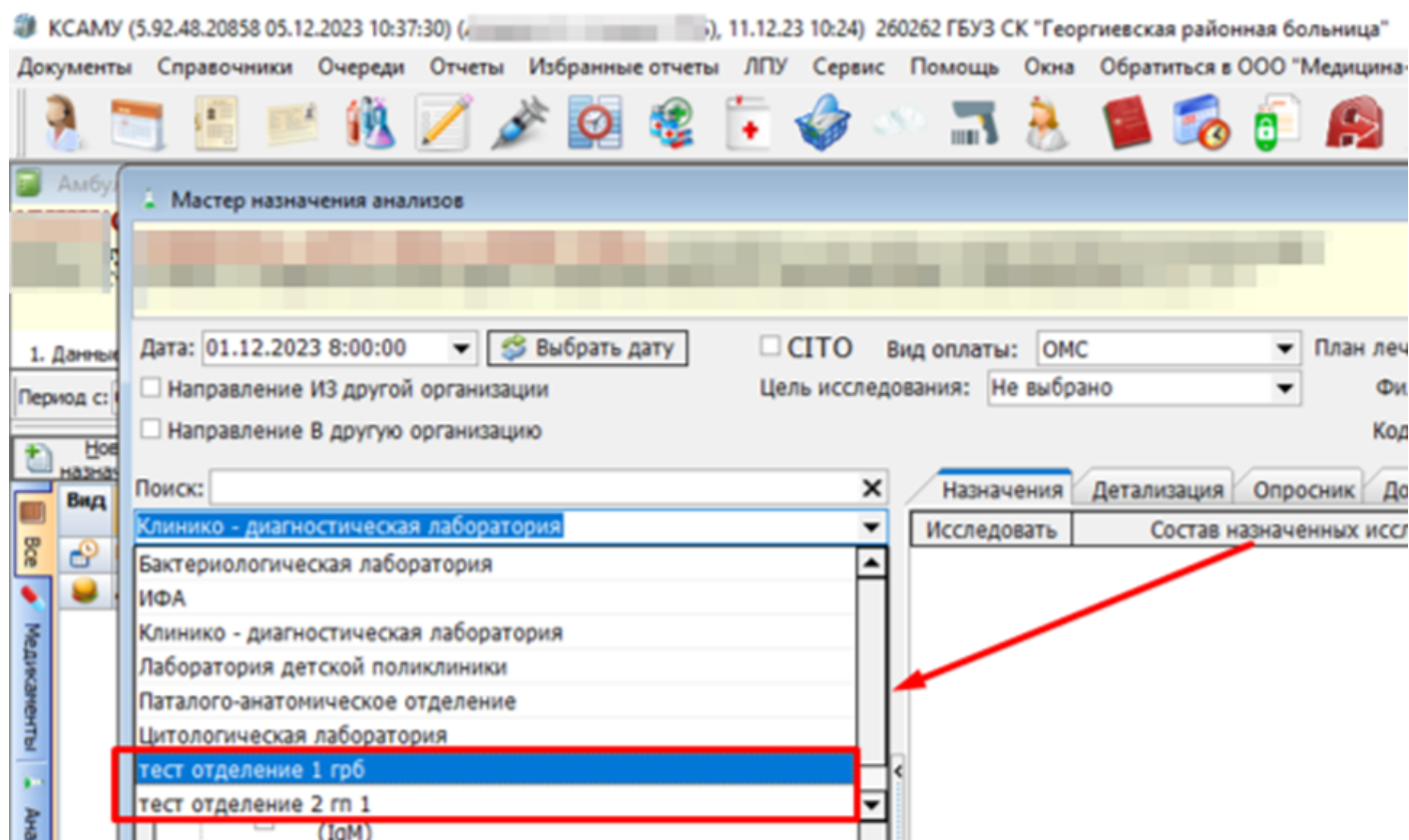


Рисунок 1 - Пользователь №1.

Пользователь №2: (рисунок 2)

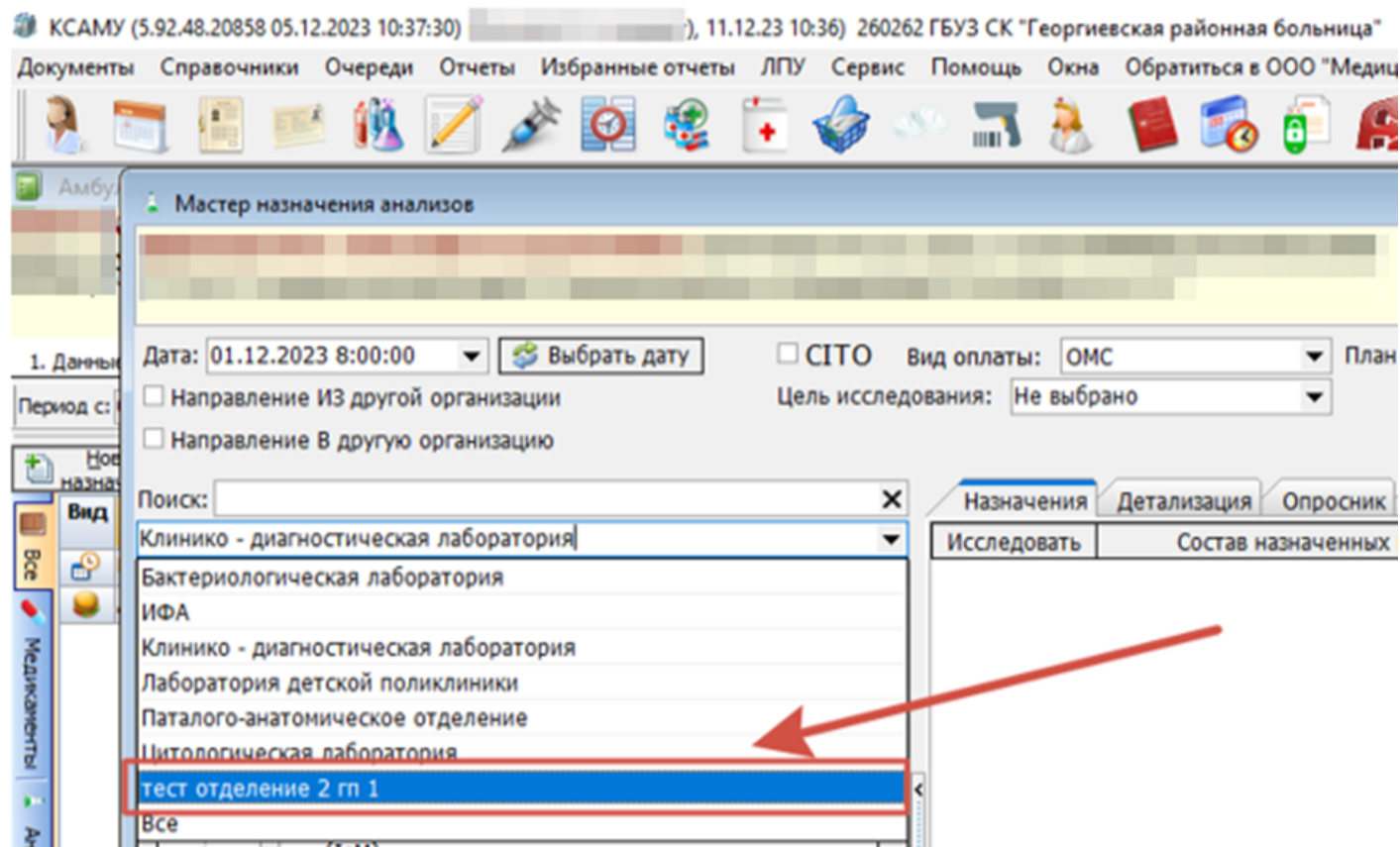


Рисунок 2 - Пользователь №2.

Для начала перейдите в справочник "Лаборатории ЛПУ". (рисунок 3)

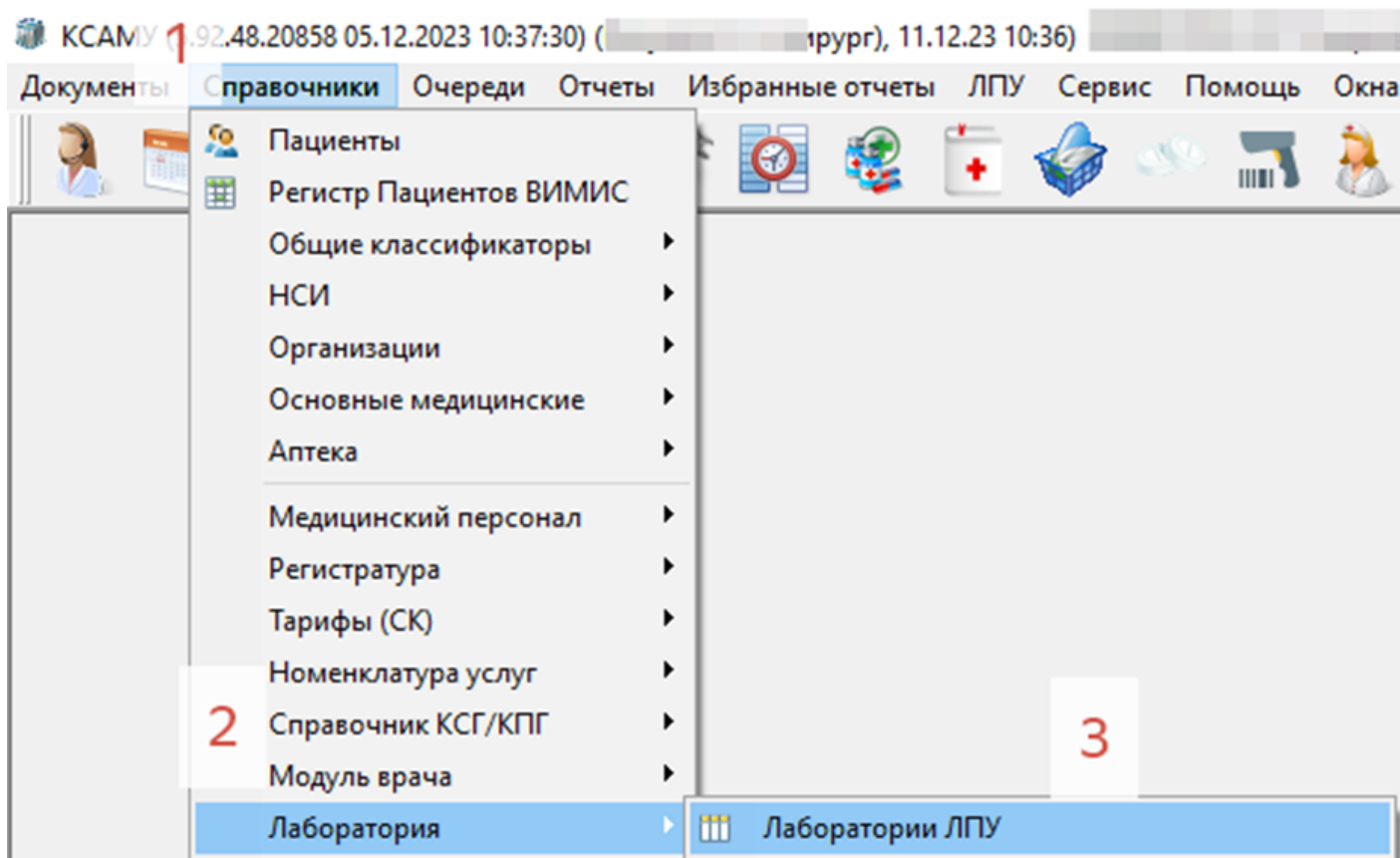


Рисунок 3 - Путь до справочника "Лаборатории ЛПУ".

В настройках лаборатории укажите филиал, к которому она относится. (рисунок 4)

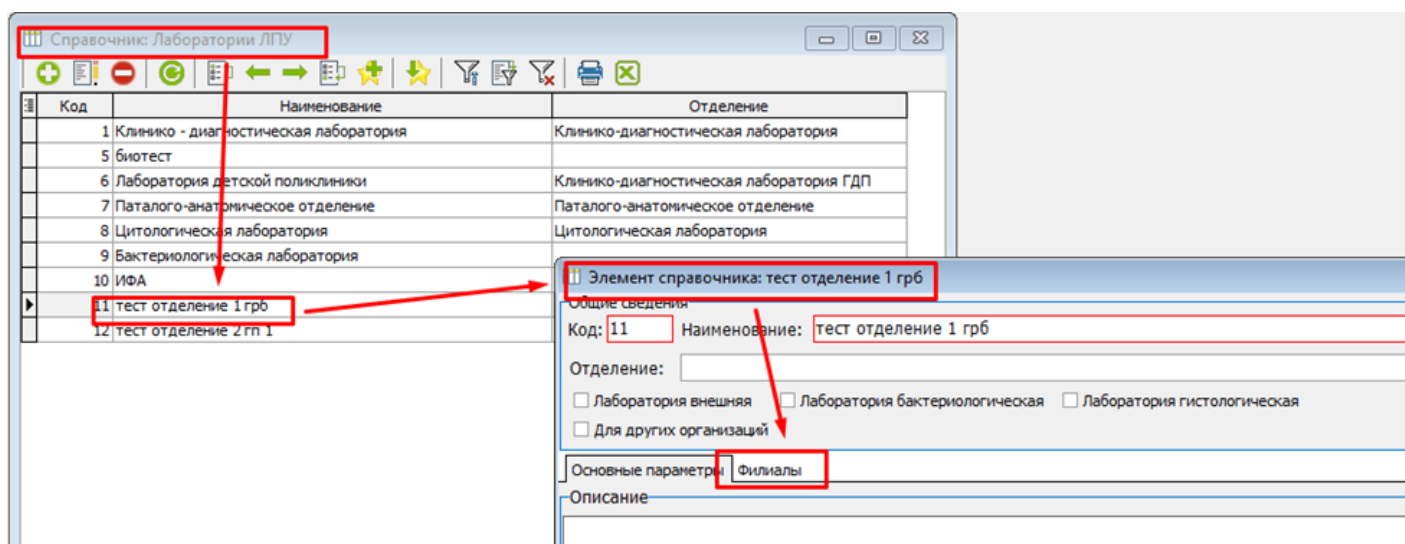


Рисунок 4 - Настройка филиалов.

Данную настройку не нужно ставить, если лаборатория необходима для всех пользователей, оформляющих направления на лабораторные исследования.

В данном примере показаны две тест-лаборатории, у которых указала разные филиалы. (рисунок 5)

The image displays two side-by-side screenshots of a software interface for managing laboratory records. Both forms are titled 'Элемент справочника' (Reference Element). The left form is for 'тест отделение 2 гп 1' (test department 2 gp 1) with code 12. The right form is for 'тест отделение 1 грб' (test department 1 grb) with code 11. Both forms have a 'Филиал' (Branch) tab selected, showing a list of branches. In the left form, the branch 'Георгиевская поликлиника №1' (Georgievskaya poliklinika №1) is highlighted. In the right form, the branch 'Георгиевская районная больница' (Georgievskaya rayonnaya bol'nitsa) is highlighted. Red boxes and arrows highlight the specific branch entries in each form.

Рисунок 5 - Филиалы лабораторий.

Далее у пользователя в настройках, укажите основной филиал, в котором он работает. Если не ставить данную настройку, то пользователю при назначении будут выводиться все лаборатории.

У пользователя №1 в настройках "основной филиал" указано "отсутствует". (рисунок 6)

Элемент справочника: [...]

Имя: [...] Пароль: [*****] срок действия (дни): [...]

Работник: [...] ... 🔍 ✕ Ранг: 0 [...]

Роли пользователя | Настройки пользователя | **Значения по умолчанию (общие)** | Модуль оператора | Печать | Кассир | Регистратор

Основной вид посещения:	Посещение по заболеванию
Основной вид карты:	Стационарная карта
Основная лаборатория:	Клинико - диагностическая лаборатория ... 🔍 ✕
Источник финансирования:	ОМС ... 🔍 ✕
Основной склад:	... 🔍 ✕
Основная касса:	Касса основная
Основной вид оплаты:	ОМС
Основной филиал:	Отсутствует
Основной вид журнала карт:	Все
Состояние:	Все
Основная гр. бух. учета:	Отсутствует
Возраст по умолчанию:	Дети
Основная причина посещения:	Заболевание
Вид бригады скорой помощи:	Отсутствует

Рисунок 6 - Отсутствие основного филиала в настройках пользователя.

У пользователя №2 в настройках “основной филиал” указано “Георгиевская больница №1”.
(рисунок 7)

Элемент справочника:

Имя: Пароль: срок дейс

Работник: ... Q X Ранг: 0

Роли пользователя | Настройки пользователя | Значения по умолчанию (общие) | Модуль оператора | Печать | Касс

Основной вид посещения:

Основной вид карты:

Основная лаборатория: ... Q X

Источник финансирования: ... Q X

Основной склад: ... Q X

Основная касса:

Основной вид оплаты:

Основной филиал:

Основной вид журнала карт:

Рисунок 7 - Основной филиал.

В мастер назначения анализов пользователю №1 показываются все лаборатории, в том числе, у которых указаны филиалы. (рисунок 8)

КСАМУ (5.92.48.20858 05.12.2023 10:37:30) (, 11.12.23 10:24) 260262 ГБУЗ СК "Георгиевская районная больница"

Документы Справочники Очереди Отчеты Избранные отчеты ЛПУ Сервис Помощь Окна Обратиться в ООО "Медицина"

Амбул Мастер назначения анализов

Дата: 01.12.2023 8:00:00 ☐ СИТО Вид оплаты: ОМС План леч

☐ Направление ИЗ другой организации Цель исследования: Не выбрано Фи

☐ Направление В другую организацию Код

Поиск: X

Клинико - диагностическая лаборатория

Бактериологическая лаборатория

ИФА

Клинико - диагностическая лаборатория

Лаборатория детской поликлиники

Патолого-анатомическое отделение

Цитологическая лаборатория

тест отделение 1 грб

тест отделение 2 гр 1

(IgM)

Назначения Детализация Опросник До

Исследовать Состав назначенных иссл

Рисунок 8 - Список лабораторий в мастер назначения анализов у пользователя №1.

В мастер назначения анализов у пользователя №2 показывается лаборатория, у которой филиал указан такой же, как у пользователя, и лаборатории у которых филиал не указан. (рисунок 9)

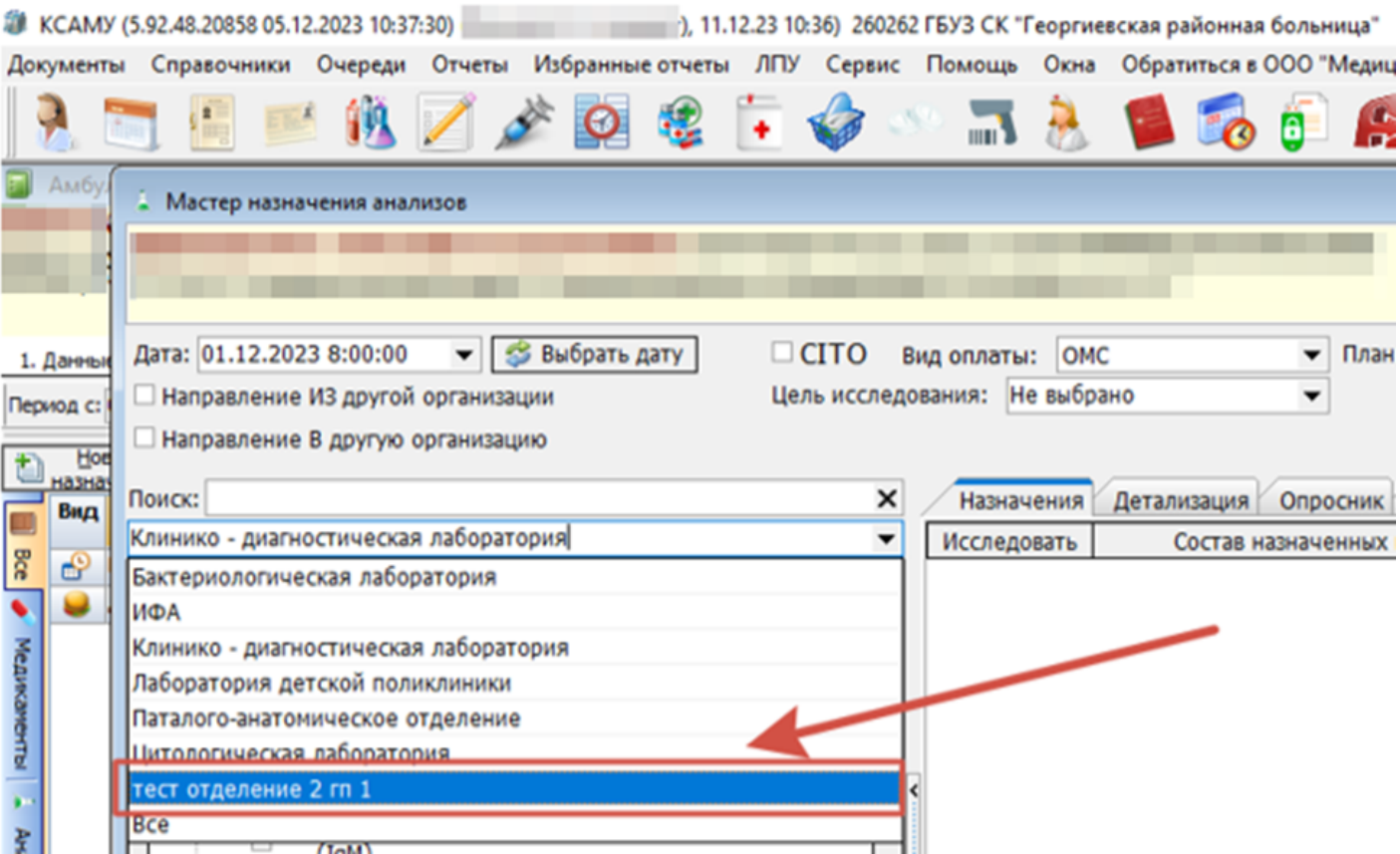


Рисунок 9 - Список лабораторий в мастер назначения анализов у пользователя №2.

Revision #3
Created 22 March 2024 10:16:31 by Подопригора Дарья
Updated 11 July 2024 14:41:39 by Коломейцев Антон