

Запись на отдельные медицинские услуги через планировщик записи на прием

1. Настройка особых случаев

Для настройки отображения особых случаев в планировщике записи на прием необходимо выбрать пункт меню «Справочники» – «Реестры случаев» – «Особые случаи» (рисунок 1).

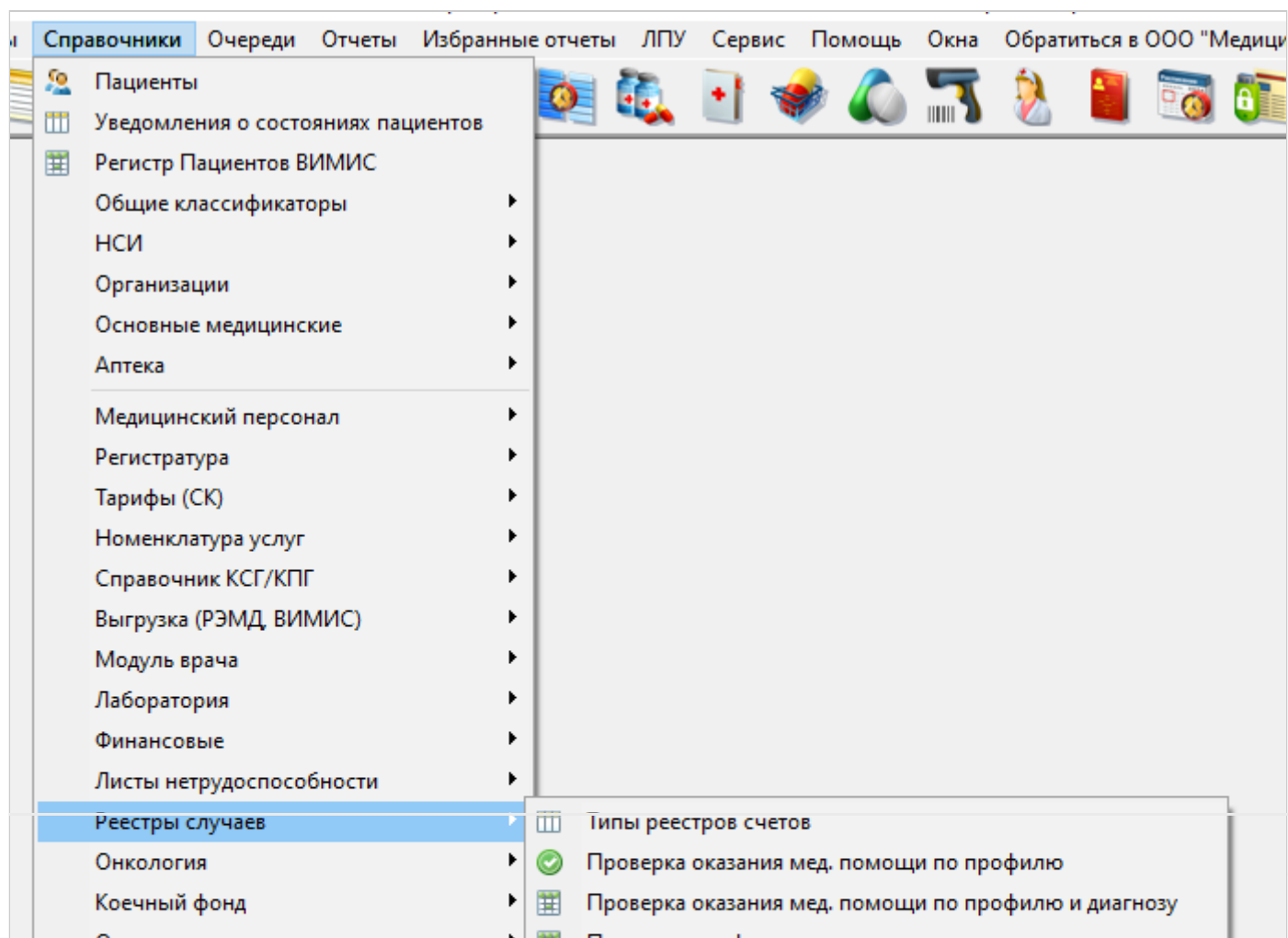
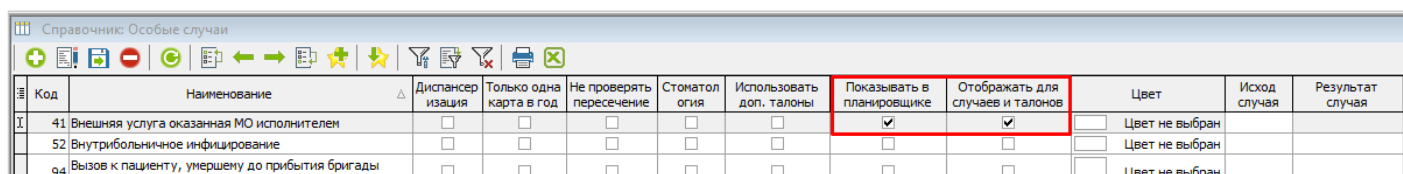


Рисунок 1.

В открывшемся окне (рисунок 2) для особого случая "Внешняя услуга оказанная МО исполнителем" с кодом "41" проставить настройки "Показывать в планировщике" и "Отображать для случаев и талонов". При необходимости в этом окне так же можно настроить автоподстановку результата и исхода случая, задать подсветку.



Код	Наименование	Диспансеризация	Только одна карта в год	Не проверять пересечение	Стоматология	Использовать доп. талоны	Показывать в планировщике	Отображать для случаев и талонов	Цвет	Исход случая	Результат случая
41	Внешняя услуга оказанная МО исполнителем	<input type="checkbox"/>	<input type="checkbox"/>	<input type="checkbox"/>	<input type="checkbox"/>	<input type="checkbox"/>	<input checked="" type="checkbox"/>	<input checked="" type="checkbox"/>	Цвет не выбран		
52	Внутрибольничное инфицирование	<input type="checkbox"/>	<input type="checkbox"/>	<input type="checkbox"/>	<input type="checkbox"/>	<input type="checkbox"/>	<input type="checkbox"/>	<input type="checkbox"/>	Цвет не выбран		
94	Вызов к пациенту, умершему до прибытия бригады	<input type="checkbox"/>	<input type="checkbox"/>	<input type="checkbox"/>	<input type="checkbox"/>	<input type="checkbox"/>	<input type="checkbox"/>	<input type="checkbox"/>	Цвет не выбран		

Рисунок 2.

2. Запись на прием.

Для записи пациента на прием необходимо зайти в планировщик записи на прием (рисунок 3).

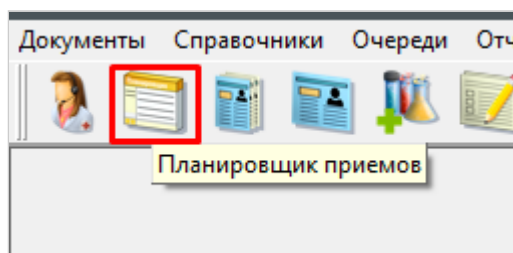


Рисунок 3.

В открывшемся окне (рисунок 4) выбрать:

1. Карта - Отдельные мед. услуги;
2. Вид - Внешняя услуга оказанная МО исполнителем;
3. Направлен от - выбрать МО, выдавшее пациенту направление.

Планировщик записи на прием Модуль амбулаторно-поликлинического при

Карта: 1. Отдельные мед. услуги ЛПУ. Регистратура

Вид: 2. Внешняя услуга оказанная МО исполн ОМС

Пациент: ... Q X

Полис: ... Q F2

Регион: ... Q

Врач: ... Q X

Специальность: ... Q X

Направлен от: 3. ГБУЗ СК "СККБ" ... Q X

Подразделение: ... Q X

мар 2025							апр 2025						
Пн	Вт	Ср	Чт	Пт	Сб	Вс	Пн	Вт	Ср	Чт	Пт	Сб	Вс
					1	2		1	2	3	4	5	6
3	4	5	6	7	8	9	7	8	9	10	11	12	13
10	11	12	13	14	15	16	14	15	16	17	18	19	20
17	18	19	20	21	22	23	21	22	23	24	25	26	27
24	25	26	27	28	29	30	28	29	30				
31													

Рисунок 4.

Далее запись происходит по обычной схеме:

- выбрать пациента;

- выбрать врача;
- выбрать дату.

Для создания талона необходимо в нужном слоте времени или в поле доп. талонов воспользоваться правой кнопкой мыши и из появившегося списка выбрать пункт "Новый прием". Или использовать горячую клавишу F7/F9 для записи по расписанию или F11/F12 для записи на доп. время (рисунок 5).

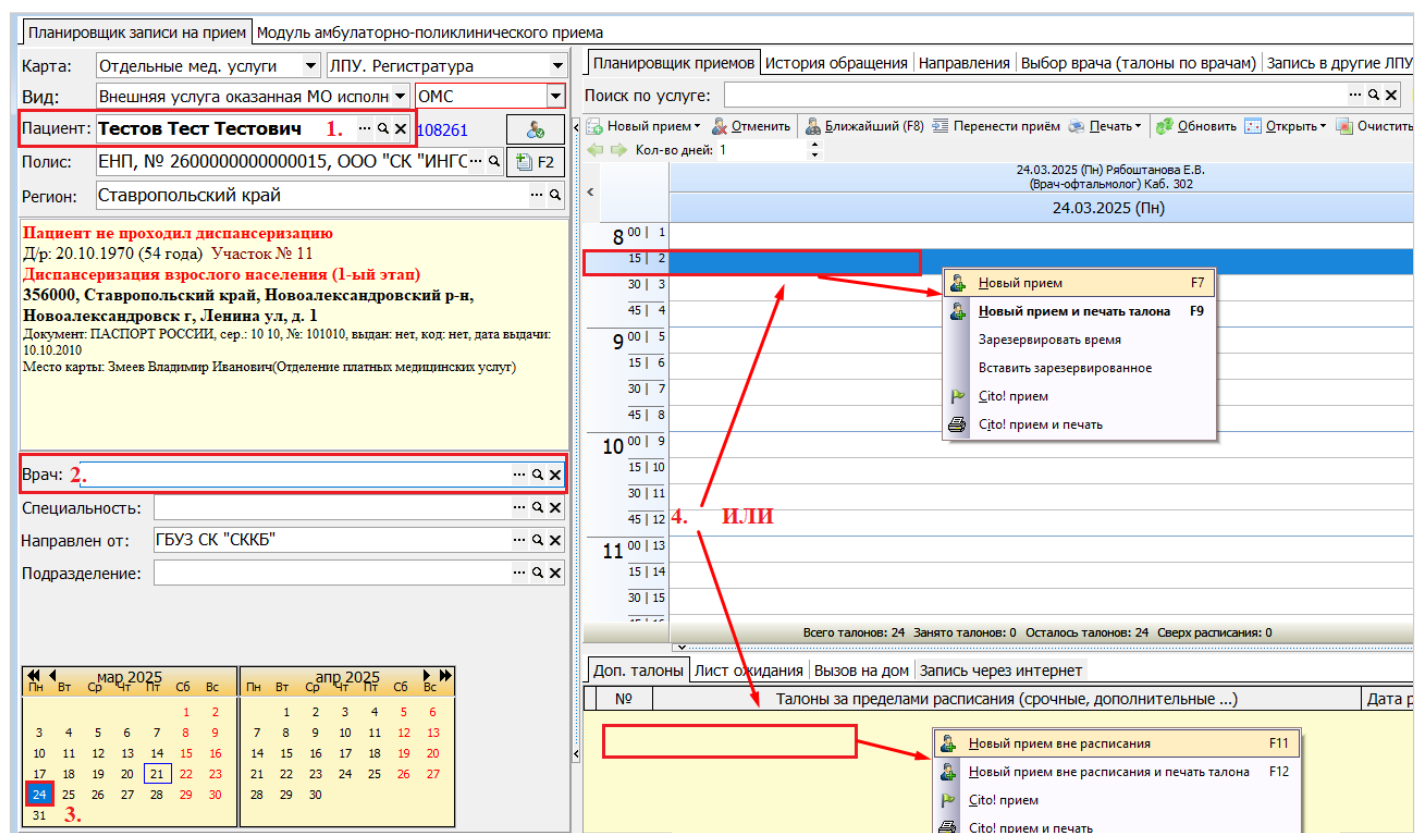


Рисунок 5.

В открывшемся окне талона (рисунок 6) заполнить:

- Поле "услуга" - выбрать услугу, которая будет оказываться пациенту;
- Поле "№ напр." и "от" - ввести номер направления и дату его выдачи.

Документ: Талон на прием (Новый)

История | Подпись: Администратор | Автор: Администратор | Обращения пациента (F11)

Номер: [] от 21.03.2025 14:1 Вид карты: Отдельные мед. услуги

Вид: Посещение по заболеванию Внешняя услуга оказанная МО испол Оплата: ОМС

Куда направляется пациент:

Отделение: Поликлиника Новоалександровск... Должность: Врач функциональной диагностики

Врач: Рябоштанова Елена Викторовна Каб.: 302

Услуга: [] 1.

Диагност. исслед: [] Включить [] Выбрать ...

Прием на: 24.03.2025 с: 08:10 по 08:20 Запись вне расписания [] Очередь: 2

Пациент: Тестов Тест Тестович СИТО Статус: Работающий

Представитель пациента: [] Полис представителя

Д/р: 20.10.1970 (54 года) Участок № 11
356000, , Новоалександровский р-н, Новоалександровск г, Ленина ул, д. 1
Документ: ПАСПОРТ РОССИИ, сер.: 10 10, №: 101010, 10.10.2010

Регион: Ставропольский край Полис: ЕНП, № 2600000000000015, ООО "СК "ИНГОССТР...
Филиал: [] Случай: Амбул. случай (услуги) №72906 от 2... Создать

Основное | Дополнительные сведения из ССМП | Дополнительно | Дополнительные услуги | Инструментальные исследования

от ЛПУ: ГБУЗ СК "СККБ"

Напр. от: Администрация Администратор (Медицина ИТ)

Пациент не явился на прием [] ЛПУ. Регистратура

Доп. инф.: [] Причина: Заболевание

№ напр.: [] от [] 2.

Печать | Подписать и закрыть | Сохранить | Закрыть

Рисунок 6.

Если в планировщике записи на прием в поле "услуга" сразу выбрать услугу, то она подтянется автоматически в создаваемый талон (рисунок 7).

Планировщик записи на прием | Модуль амбулаторно-поликлинического приема

Карта: Отдельные мед. услуги ЛПУ. Регистратура

Вид: Внешняя услуга оказанная МО испол Оплата: ОМС

Пациент: Тестов Тест Тестович 108261

Полис: ЕНП, № 2600000000000015, ООО "СК "ИНГОССТР...

Регион: Ставропольский край

Пациент не проходил диспансеризацию
Д/р: 20.10.1970 (54 года) Участок № 11
Диспансеризация взрослого населения (1-ый этап)
356000, Ставропольский край, Новоалександровский р-н,
Новоалександровск г, Ленина ул, д. 1

Планировщик приемов | История обращения | Направления | Выбор врача (талоны по врачам) | Запись в другие ЛПУ | В

Поиск по услуге: Дуплексное сканирование артерий нижних конечностей

Новый прием | Отменить | Ближайший (F8) | Перенести приём | Печать | Обновить | Открыть | Очистить

Кол-во дней: 1

Документ: Талон на прием (Новый)

История | Подпись: Администратор | Автор: Администратор | Обращения пациента (F11)

Номер: [] от 21.03.2025 14:2 Вид карты: Отдельные мед. услуги

Вид: Посещение по заболеванию Внешняя услуга оказанная МО испол Оплата: ОМС

Куда направляется пациент:

Отделение: Поликлиника Новоалександровск... Должность: Врач функциональной диагностики

Врач: Рябоштанова Елена Викторовна Каб.: 302

Рисунок 7.

Revision #2

Created 21 March 2025 07:12:12 by Ашихина Анастасия

Updated 21 March 2025 11:25:12 by Ашихина Анастасия

1 6