

Планирование объемов медицинской помощи

- [Планирование объемов медицинской помощи](#)

Планирование объемов медицинской помощи

Для работы с реестром планирования объемов необходимо выбрать пункт меню "Документы" → "Финансовые (счета и реестры)" → "Планирование объемов" (рисунок 1).

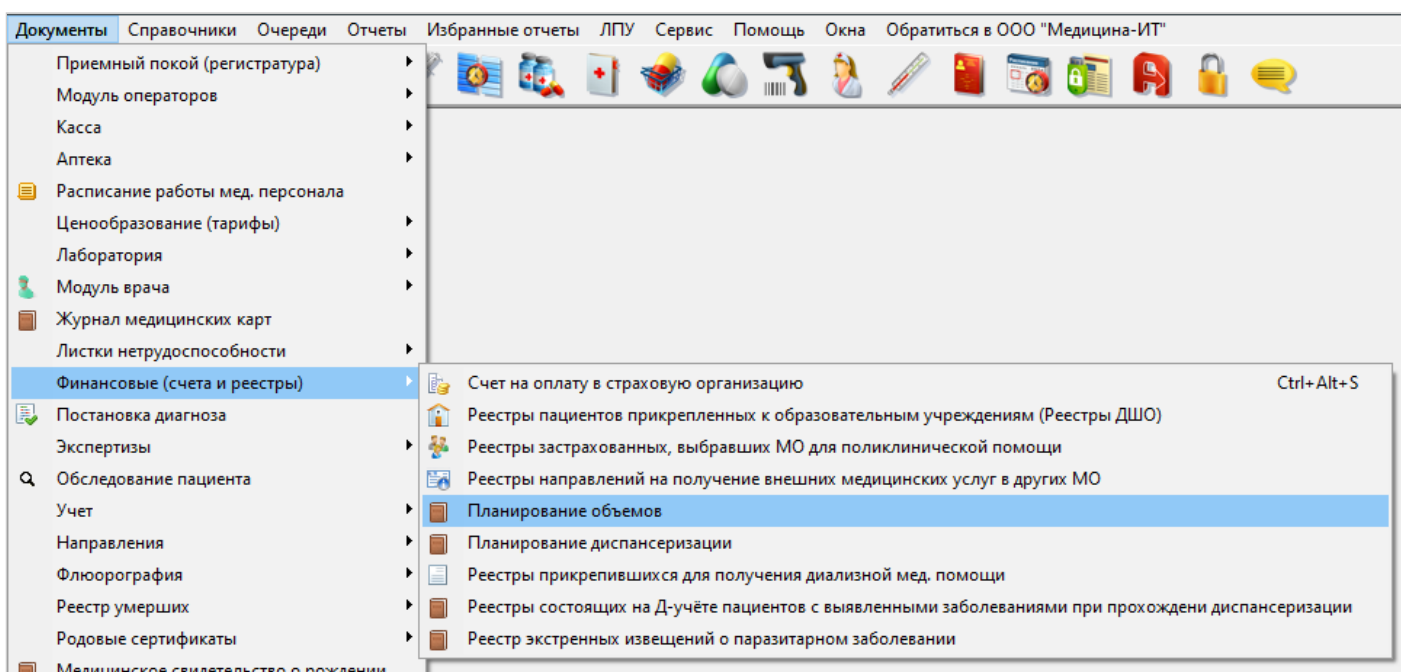


Рисунок 1.

В открывшемся окне для создания реестра нужно нажать на кнопку добавления нового элемента "+" (рисунок 2).

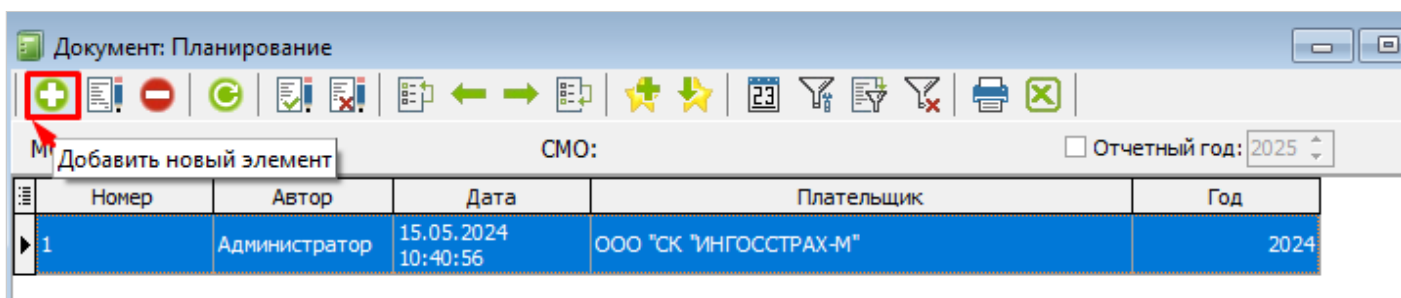


Рисунок 2.

Далее откроется окно планирования объемов медицинской помощи (рисунок 3), в котором необходимо заполнить следующие данные:

- **Номер** - можно проставить вручную нужный номер или оставить поле пустым и программа при сохранении реестра автоматически проставит порядковый номер в соответствии с установленным счетчиком.
- **Дата** - автоматически проставляется текущая дата. При необходимости её можно изменить.
- **Отчетный год** - автоматически проставляется текущий год. При необходимости его можно изменить.
- **СМО** - необходимо выбрать конкретную страховую компанию. Для каждой страховой компании необходимо формировать отдельный реестр.

Документ: Планирование объемов мед. помощи (Новый)

История | Подпись: Отсутствует | Автор: Администратор

Номер: от 15.05.2024 11: Отчетный год: 2024 СМО:

Стационар | Поликлиника | СМП | Дн.стационар | ВМП | Диспансеризация | Отдельные медицинские исследования

Действия

Код МЭС	Код ФОМС	Наименование МЭС	Код проф. из плана	Код проф.	Профиль	Отделение	Количество	Сумма
<Нет данных для отображения>								

0

Импорт | Экспорт | Печать | Подписать и закрыть | Сохранить | Заккрыть

Рисунок 3.

Далее необходимо заполнить вкладки в зависимости от того, какой вид помощи оказывается в медицинской организации.

На каждой вкладке имеется основной функционал (рисунок 4):

1. добавление новой строки;
2. редактирование данных в добавленной строке;
3. сохранение добавленных данных;
4. удаление выделенной строки.

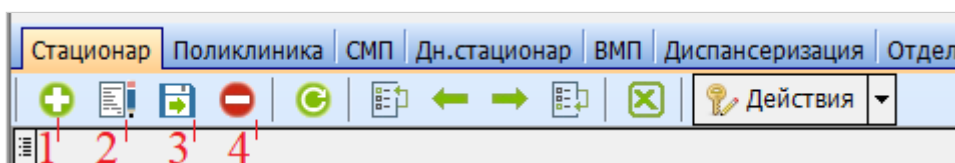


Рисунок 4.

Для автоматизации работы можно воспользоваться функционалом, доступным по нажатию кнопки "Действия" (рисунок 5):

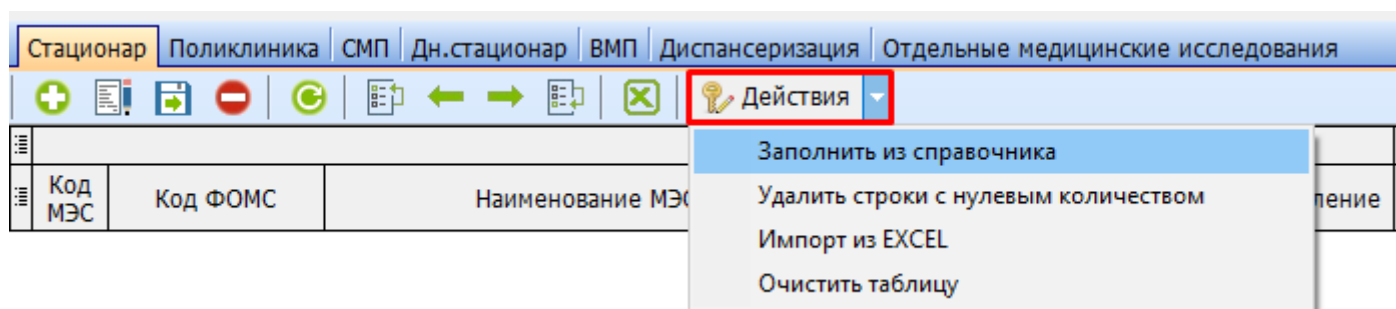


Рисунок 5.

1. **Заполнить из справочника** - используется для заполнения выбранной вкладки актуальными на текущий момент значениями, которые определяются действующим тарифным соглашением. После заполнения вкладки для нужных позиций нужно

проставить данные в колонках "Количество" и "Сумма" (рисунок 6).

СтационарПоликлиникаСМПДн.стационарВМПДиспансеризацияОтдельные медицинские исследования								
Действия								
								Итого
Код МЭС	Код ФОМС	Наименование МЭС	Код проф. из плана	Код проф.	Профиль	Отделение	Количество	Сумма
241001	TS2401.001	TS2401.001.Беременность без патологии, дородовая госпитализация в отделение сестринского ухода		3	Акушерство			
241002	TS2402.001	TS2402.001.Осложнения, связанные с беременностью		136	Акушерство и гинекология			
241003	TS2402.002	TS2402.002.Беременность, закончившаяся абортным исходом		136	Акушерство и гинекология			
241004	CS2402.003	CS2402.003.Родоразрешение		136	Акушерство и гинекология			
241005	HS2402.004	HS2402.004.Кесарево сечение		136	Акушерство и гинекология			
241006	TS2402.005	TS2402.005.Осложнения послеродового периода		136	Акушерство и гинекология			
241007	TS2402.006	TS2402.006.Послеродовой сепсис		136	Акушерство и гинекология			

Рисунок 6.

2. **Удалить строки с нулевым количеством** - используется для группового удаления строк с пустым значением в колонке "Количество".

3. **Импорт из Excel** - используется для загрузки excel файла в формате xls. Файл должен быть заполнен в соответствии с определенной структурой. Как правило xls-файл медицинской организации предоставляет ТФОМС.

4. **Очистить таблицу** - используется для полного удаления внесенных на вкладку данных.

После внесения и корректировки данных реестр необходимо сохранить нажатием на кнопку "Сохранить" (рисунок 7).

Документ: Планирование объемов мед. помощи (Новый)

ИсторияПодпись: ОтсутствуетАвтор: Администратор

Номер: 1от 15.05.2024 10:44Отчетный год: 2024СМО: ООО "СК "ИНГОССТРАХ-М"

СтационарПоликлиникаСМПДн.стационарВМПДиспансеризацияОтдельные медицинские исследования

Действия

Код МЭС	Код ФОМС	Наименование МЭС	Код проф. из плана	Код проф.	Профи
241426	HS2437.015	HS2437.015.Медицинская реабилитация детей с нарушениями слуха без замены речевого процессора системы кохлеарной имплантации		158	Медицинск реабилит
241427	HS2437.016	HS2437.016.Медицинская реабилитация детей с онкологическими, гематологическими и иммунологическими заболеваниями в тяжелых формах продолжительного течения		158	Медицинск реабилита

Рисунок 7.

Готовый реестр нужно подписать воспользовавшись кнопкой "Подписать и закрыть" (рисунок 8).

Документ: Планирование объемов мед. помощи (Новый)

История | Подпись: Отсутствует | Автор: Администратор

Номер: 1 от 15.05.2024 10:00 Отчетный год: 2024 СМО: ООО "СК "ИНГОССТРАХ-М"

Стационар | Поликлиника | СМП | Дн.стационар | ВМП | Диспансеризация | Отдельные медицинские исследования

+ | - | < | > | Действия

Код МЭС	Код ФОМС	Наименование МЭС	Код проф. из плана	Код проф.	Проф.
241426	HS2437.015	HS2437.015.Медицинская реабилитация детей с нарушениями слуха без замены речевого процессора системы кохlearной имплантации		158	Медицинск реабилитат
241427	HS2437.016	HS2437.016.Медицинская реабилитация детей с онкологическими, гематологическими и иммунологическими заболеваниями в тяжелых формах продолжительного течения		158	Медицинск реабилитат
241428	HS2437.017	HS2437.017.Медицинская реабилитация детей с поражениями центральной нервной системы		158	Медицинск реабилитат
241429	HS2437.018	HS2437.018.Медицинская реабилитация детей, после хирургической коррекции врожденных пороков развития органов и систем		158	Медицинск реабилитат
241430	HS2437.019	HS2437.019.Медицинская реабилитация после		158	Медицинск

439

Импорт | Экспорт | Печать | Подписать и закрыть | Сохранить | Закрыть

Рисунок 8.