

1. Настройка работы сервисов по отправке сведений в ТФОМС

Для настройки сервисов по отправке сведений в ТФОМС в МИС «КСАМУ» нужно выбрать пункт меню «ЛПУ» → «Параметры» (рисунок 1).

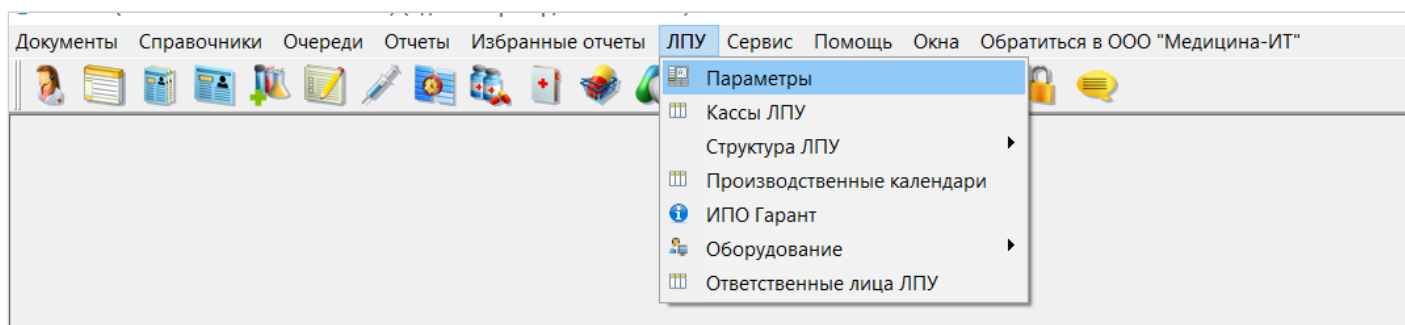


Рисунок 1.

В открывшемся окне нужно перейти в раздел «Сервис» и найти поля «Отправка на порта диспансеризации», «Отправка на портал направлений сведений о постановке или снятии с учета ЗЛ» и «Отправка на портал направления сведений о профилактических медицинских осмотрах ЗЛ» (рисунок 2).

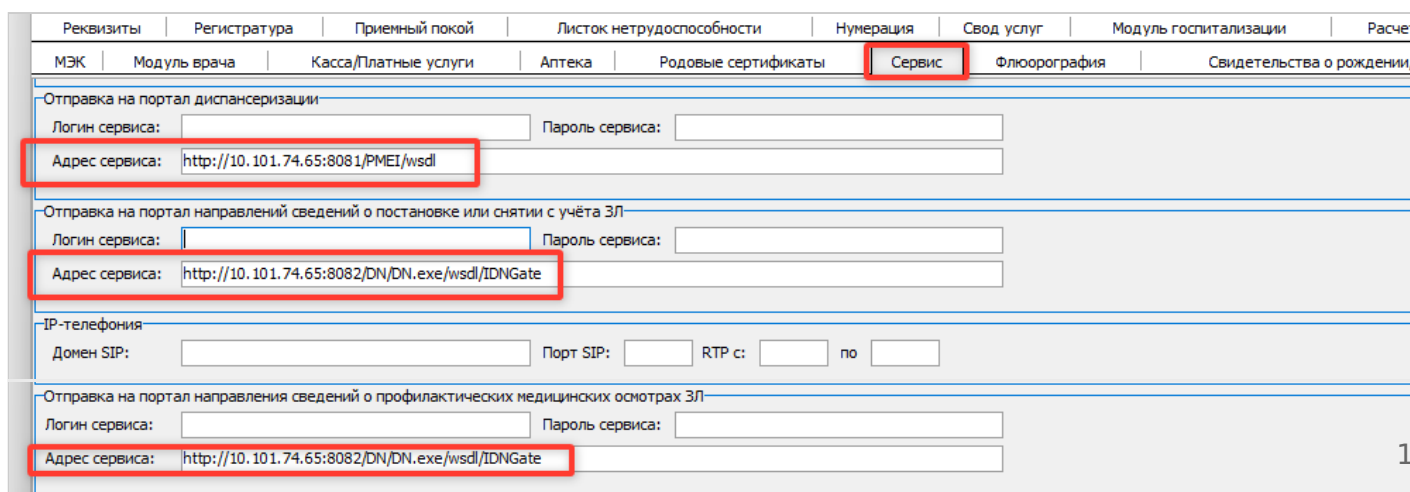


Рисунок 2.

Как правило, адреса сервисов уже прописаны в программе:

- <http://10.101.74.65:8081/PMEI/wsdl> - сервис отправки сведений о диспансеризации;
- <http://10.101.74.65:8082/DN/DN.exe/wsdl/IDNGate> - сервис отправки сведений о постановке или снятии с д-учета;
- <http://10.101.74.65:8082/DN/DN.exe/wsdl/IDNGate> - сервис отправки сведений о профилактических медицинских осмотрах.

Ссылки для rest-сервиса должны быть следующие:

- <http://10.101.74.65:8081/PMEI/wsdl> - сервис отправки сведений о диспансеризации;

- <https://10.101.74.65:8083/qs2/public/index.php/openKattSetDnDn> - сервис отправки сведений о постановке или снятии с д-учета;

- <https://10.101.74.65:8083/qs2/public/index.php/openKattSetDn> - сервис отправки сведений о профилактических медицинских осмотрах.

Логин и пароль от сервисов можно получить в МИАЦ. Далее полученные данные заполняются в соответствующее поля на вкладке "Сервис".

Далее на сервере в приложении "Сервер КСАМУ" на вкладке "Планировщик заданий" необходимо создать задачу "Отправка карт диспансеризации в ТФОМС" (рисунок 3). Данная задача выполняет отправку данных сразу по всем трем сервисам.

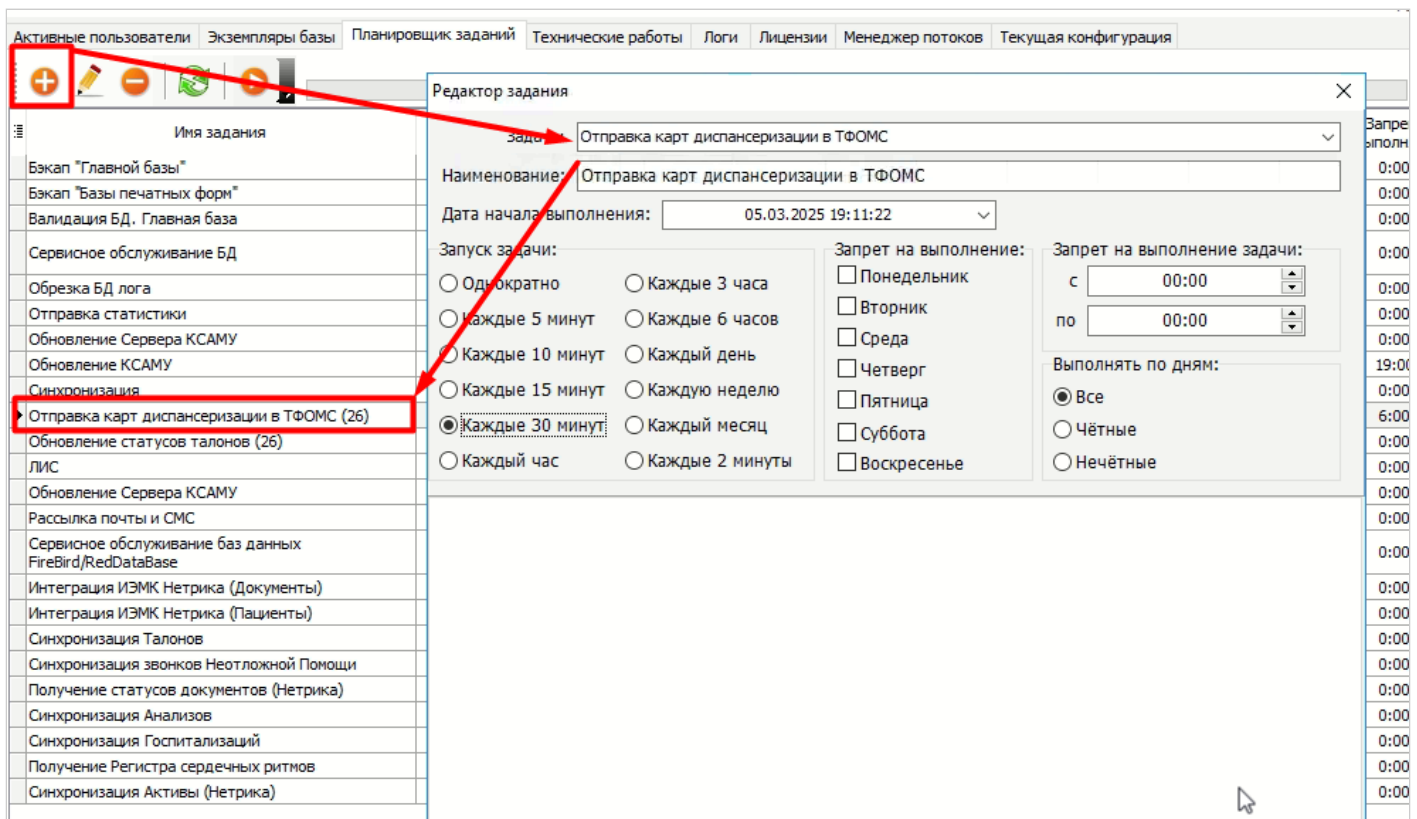


Рисунок 3.

Проверить выгрузку данных можно на вкладке "Логи" - "Приложения". За отправку отвечает сервис "TTPMEIThread" (рисунок 4).

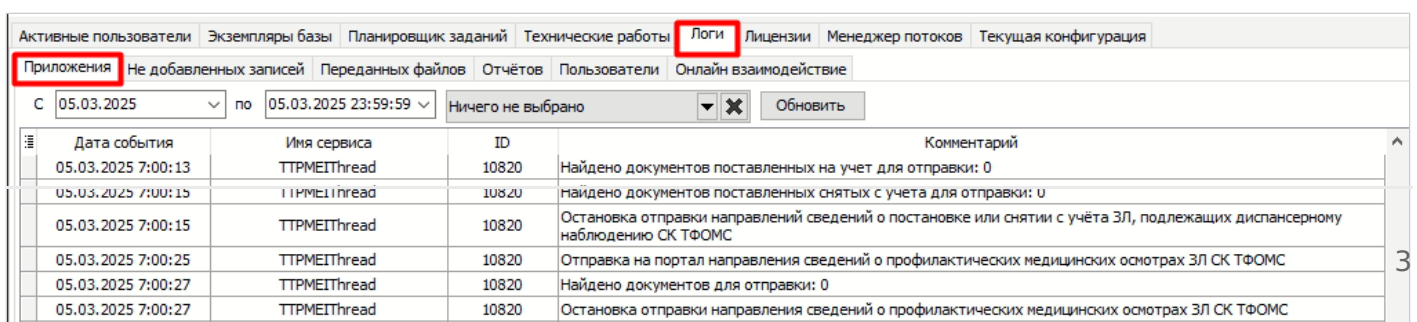


Рисунок 4.

Revision #5

Created 5 March 2025 15:31:55 by Ашихина Анастасия

Updated 17 March 2026 10:27:49 by Николай Кобаидзе

1 4