

Номера документов

- Регистр: Нумерация документов
- Регистр: Номера историй болезни/амбулаторных талонов.

Регистр: Нумерация документов

Регистр: Номера документов доступен из меню программы «Сервис» → «Администрирование» → «Номера документов». (Рисунок 1).

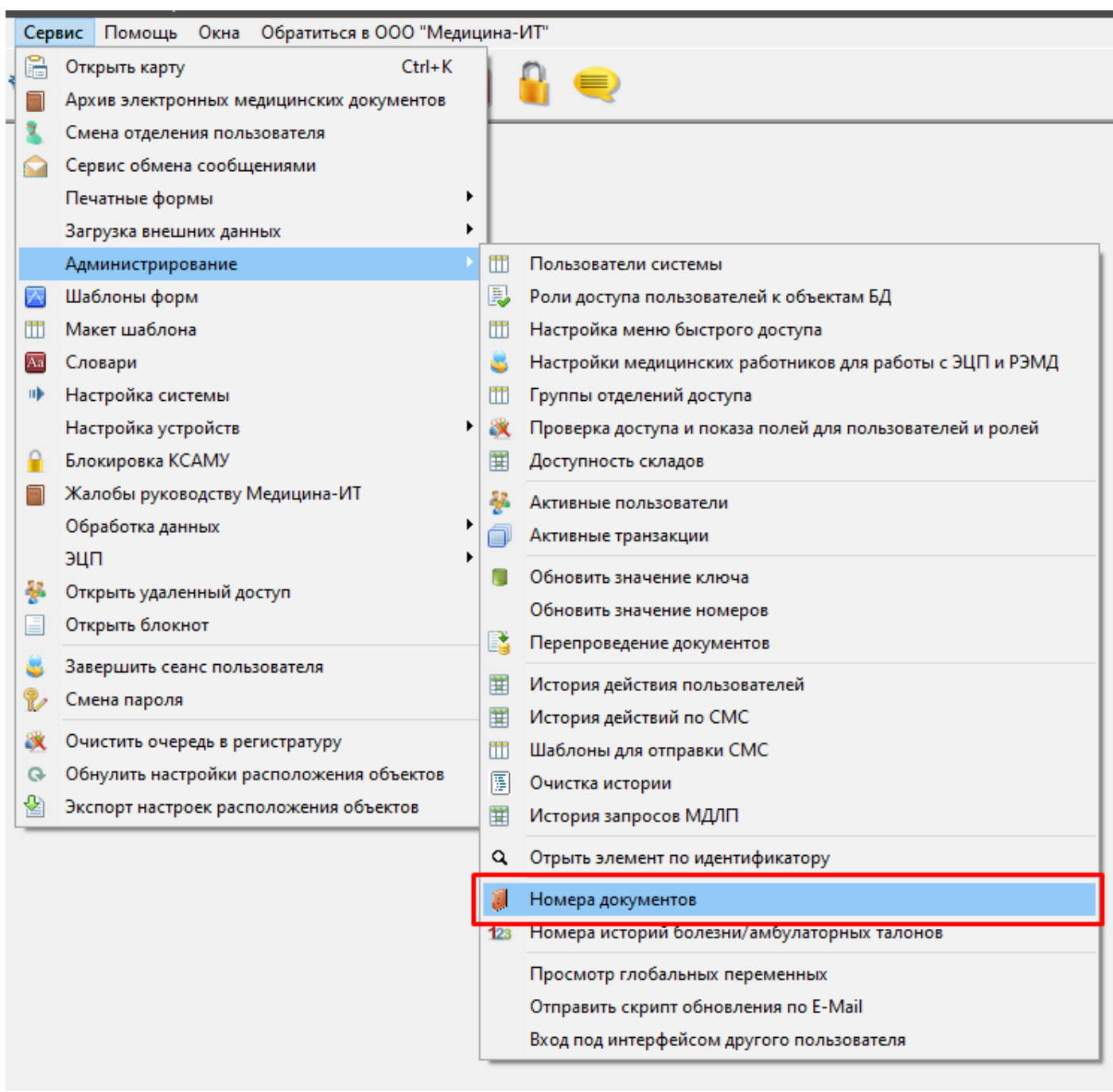


Рисунок 1.

В открывшемся окне можно просмотреть или изменить значения счетчика в нужной таблице документов (Рисунок 2).

Для некоторых таблиц счетчик на каждый год создается новый, при редактировании или проверке, убедитесь что выбран нужный год.

Регистр: Номера документов				
Системное имя таблицы	Пользовательское имя таблицы	Значение счётчика	Год	
DOC_SCHET_REESTR	Документ "Счет на оплату страховым компаниям"	1	2014	
DOC_RASP	Документ "Расписание работы медицинского персонала"	1	2014	
DOC_REZERV_PRIEM	Документ "Талон на прием к врачу"	1	2014	
DOC_DEATH_CERTIFICAT E1	1-Медицинское свидетельство о смерти в форме электронного документа	10000	2021	
DOC_DEATH_CERTIFICAT E2	2-Медицинское свидетельство о смерти на бумажном носителе	10000	2021	
DOC_DEATH_CERTIFICAT E3	3-Медицинское свидетельство о перинатальной смерти в форме электронного документа	10000	2021	
DOC_DEATH_CERTIFICAT E4	4-Медицинское свидетельство о перинатальной смерти на бумажном носителе	10000	2021	
DOC_DEATH_CERTIFICAT E1	1-Медицинское свидетельство о смерти в форме электронного документа	20000	2022	
DOC_DEATH_CERTIFICAT E2	2-Медицинское свидетельство о смерти на бумажном носителе	20000	2022	
DOC_DEATH_CERTIFICAT E3	3-Медицинское свидетельство о перинатальной смерти в форме электронного документа	20000	2022	
DOC_DEATH_CERTIFICAT E4	4-Медицинское свидетельство о перинатальной смерти на бумажном носителе	20000	2022	
DOC_BIRTH_CERTIFICAT E1	1-Медицинское свидетельство о рождении в форме электронного документа	0	2022	
DOC_BIRTH_CERTIFICAT E2	2-Медицинское свидетельство о рождении на бумажном носителе	0	2022	
DOC_BIRTH_CERTIFICAT E1	1-Медицинское свидетельство о рождении в форме электронного документа	0	2023	
DOC_BIRTH_CERTIFICAT E2	2-Медицинское свидетельство о рождении на бумажном носителе	0	2023	

Рисунок 2.

Регистр: Номера историй болезни/амбулаторных талонов.

Регистр: «Номера историй болезни/амбулаторных талонов» доступен из меню программы «Сервис» → «Администрирование» → «**Номера историй болезни/амбулаторных талонов**». (Рисунок 1).

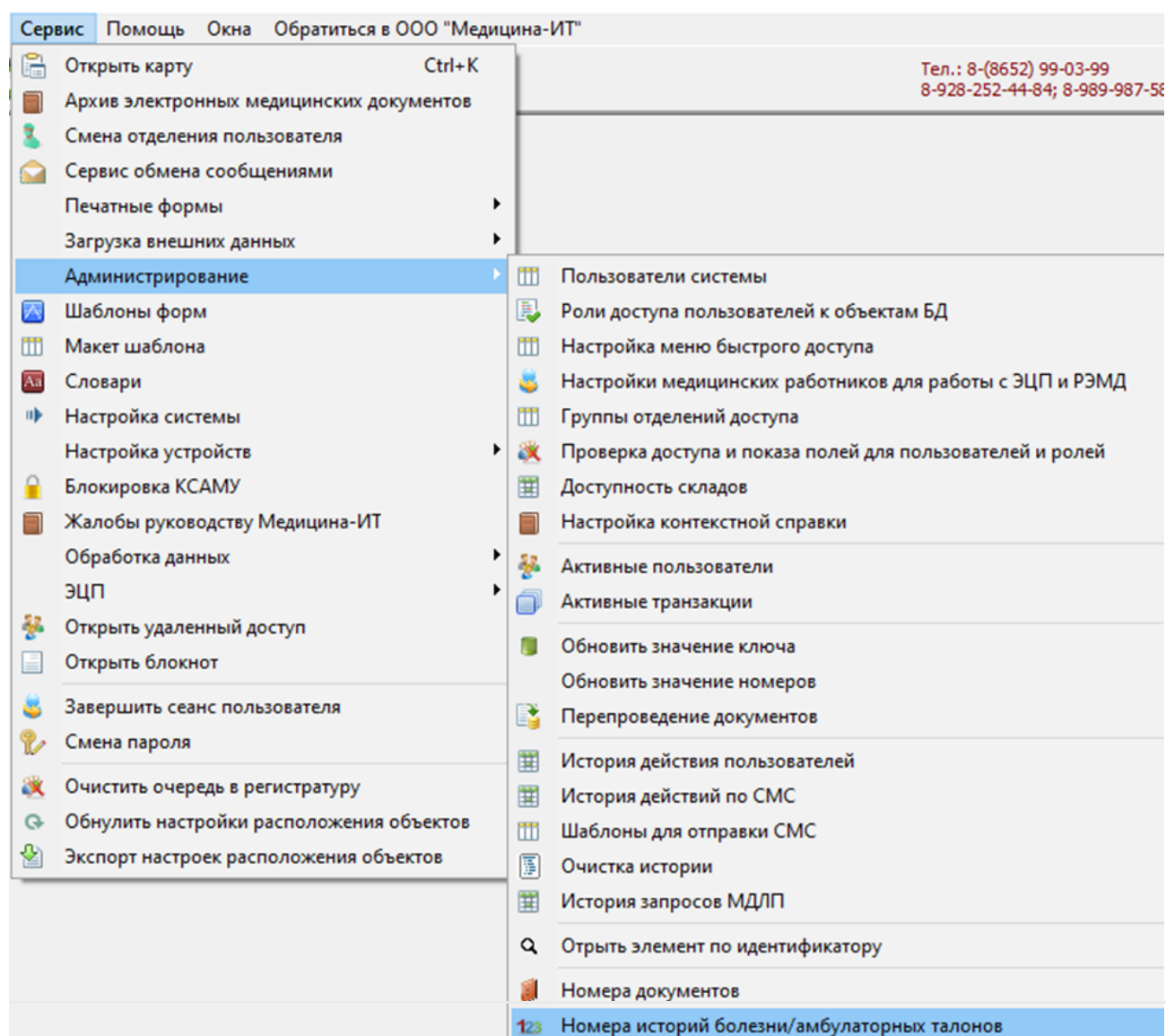
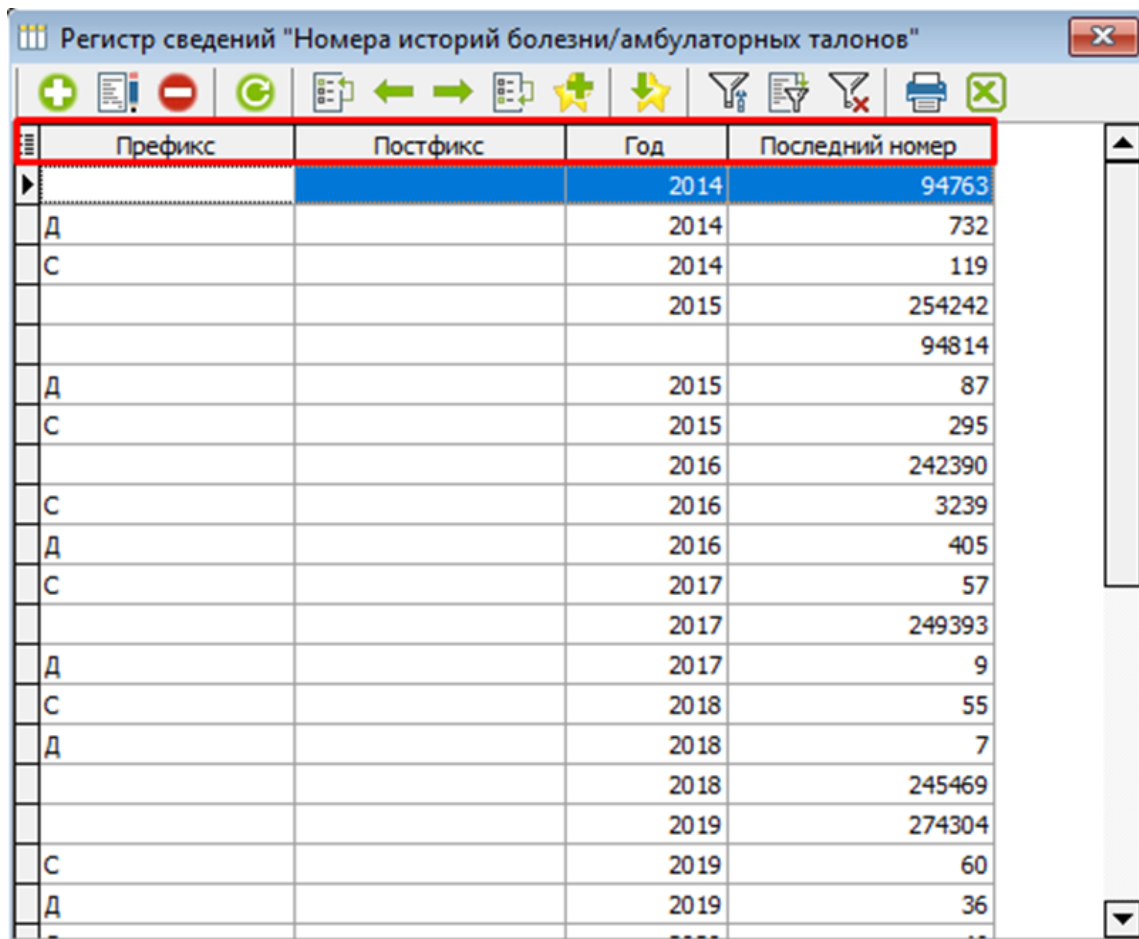


Рисунок 1.

В открывшемся окне можно просмотреть или изменить значения счетчика в нужной таблице документов (Рисунок 2).

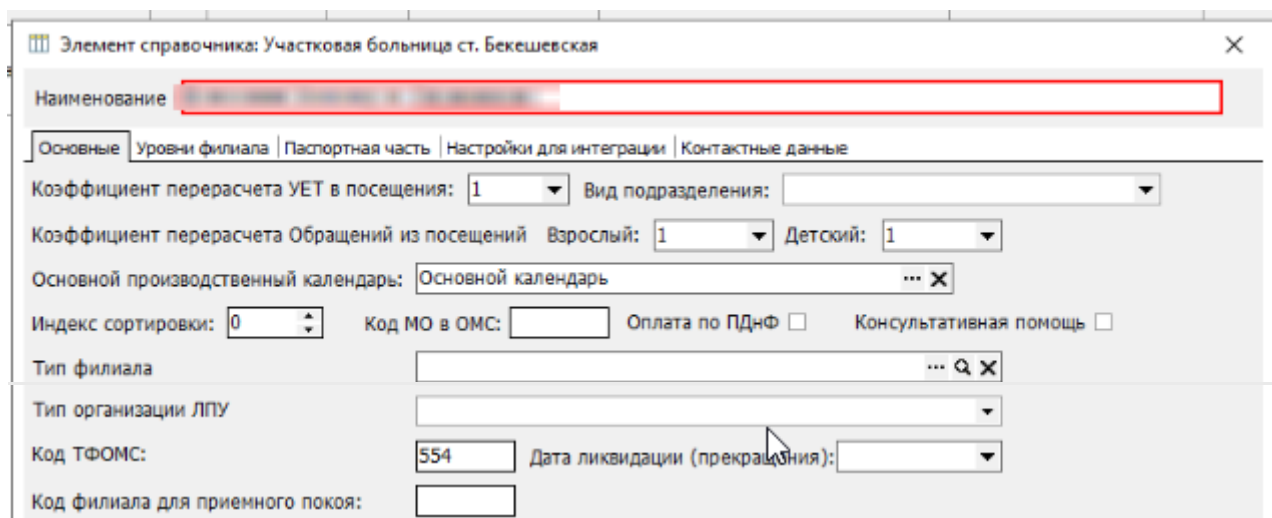
Для некоторых таблиц счетчик на каждый год создается новый, при редактировании или проверке, убедитесь что выбран нужный год. Так же есть возможность указать Префикс и Постфикс для ведения отдельной нумерации документов в разных филиалах МО.



Префикс	Постфикс	Год	Последний номер
		2014	94763
Д		2014	732
С		2014	119
		2015	254242
			94814
Д		2015	87
С		2015	295
		2016	242390
С		2016	3239
Д		2016	405
С		2017	57
		2017	249393
Д		2017	9
С		2018	55
Д		2018	7
		2018	245469
		2019	274304
С		2019	60
Д		2019	36

Рисунок 2.

В настройках филиала вы можете указать постфикс для нумерации карт (числовой или буквенный до 5-ти символов)



Наименование: Участковая больница ст. Бекешевская

Основные | Уровни филиала | Паспортная часть | Настройки для интеграции | Контактные данные

Коэффициент перерасчета УЕТ в посещения: 1 Вид подразделения:

Коэффициент перерасчета Обращений из посещений Взрослый: 1 Детский: 1

Основной производственный календарь: Основной календарь ... X

Индекс сортировки: 0 Код МО в ОМС: Оплата по ПДнФ ☐ Консультативная помощь ☐

Тип филиала: ... Q X

Тип организации ЛПУ:

Код ТФОМС: 554 Дата ликвидации (прекращения):

Код филиала для приемного покоя:

Рисунок 3.

В видах медицинских карт у вас указаны префиксы для стационарных карт и карт дневного стационара (так же можно указать и для других видов карт если это необходимо)

Код	Наименование	Тип медицинской помощи	Основной исход случая	Основной результат обращения	Префикс	Исх. сорт
1	Стационарная карта	Стационарная помощь	Улучшение	Выписан	С	
2	Амбулаторный талон	Амбулаторно-поликлиническая помощь	Улучшение	Лечение завершено		
3	Пос. в приемное отд. (без госпитализации)	Отказ от госпитализации	Улучшение	Лечение завершено		
4	Регистрация без типа	Стационарная помощь	Улучшение	Улучшение		
7	Отдельные мед. услуги	Амбулаторно-поликлиническая помощь	Улучшение	Выздоровление		
5	Стоматологическая карта	Амбулаторно-поликлиническая помощь	Улучшение	Лечение завершено		
6	Проф. осмотры (диспансер.)	Амбулаторно-поликлиническая помощь	Улучшение	Лечение завершено		
8	Дневной стационар	Дневной стационар	Улучшение	Выписан	Д	
9	Скорая медицинская помощь	Скорая помощь	Улучшение	Оказана помощь, больной оставлен на мест		
10	Санаторно-курортная карта	Стационарная помощь				
11	История развития новорожденного	Стационарная помощь	Улучшение	Выписан		

Рисунок 4.

При сохранении карт в отделении закрепленным за определенным ТВСП создастся новая нумерация карт, в которой будет указан префикс, постфикс и номер последней созданной карты.

В регистрации медицинских карт если сделать активным поле полный номер, будет виден полный номер карты префикс + номер карты + постфикс.

Документы Справочники Очереди Отчеты Избранные отчеты ЛПУ Сервис Помощь Окна Обратиться

Документы: Регистрация медицинских карт

Поиск по № карты, ФИО или № полиса:

Карты за период с: 24.01.2025 00:00 по 00:00 Вид карты: Дневной стационар

Статус подписи	Номер	Номер (числом)	Полный номер	Дата	Дата закрытия	Вид оплаты
----------------	-------	----------------	--------------	------	---------------	------------

☒ (All)
☐ (Sorted)

☒ Статус подписи
☒ Номер
☒ Номер (числом)
☒ Полный номер

☐ Ошибка выгрузки на сервис госпитализации
☐ Статус выгрузки на сервис госпитализации
☐ Дата и время создания талона
☒ Диагноз приемного отделения

Рисунок 5.

Так же в отделении можно вести свою внутреннюю нумерацию карт, для этого проставляется чекбокс собственная нумерация карт и указывается постфикс непосредственно этого отделения.

Элемент справочника: V

ТВСП (Филиал): ... Q >

Наименование: ...

Код: ... Наименование краткое: ...

Основные | Стационар | Прочее | Прием направлений

Код ТФОМС: ... Отдельный код для ТВСП: ... ☐ Участки обслуживания:

Родительское отделение: ... Q >

Условие оказания мед. помощи: ...

Руководитель подразделения: ... >

Старшая мед. сестра: ... >

Профиль отделения: ... Q X Специальность: ... Q >

Календарь: ... X Календарь (хозрасчет): ... >

Корпус (здание): ... Q X Дата ликвидации (прекращения): ...

☐ Собственная нумерация карт

Исполнитель исследований: ... Q >

Основной особый случай: Отсутствует

ФРМО: Специализированный признак: ... X

Код НСИ отделения: ...

Код НСИ ТВСП (СП МО): 1 ... Q

Код НСИ Нетрика: ... Q

Сохранить и закрыть Сохранить Закрыть

Рисунок 6.

Как вести саму нумерацию, исходя из этого, решает сама организация.