

Настройка диагностических исследований в услуге

Для работы с услугами необходимо выбрать пункт меню «Справочники» → «Номенклатура услуг» → «Номенклатура услуг ЛПУ» (рисунок 1). Или нажать на иконку (рисунок 2) в меню значков.

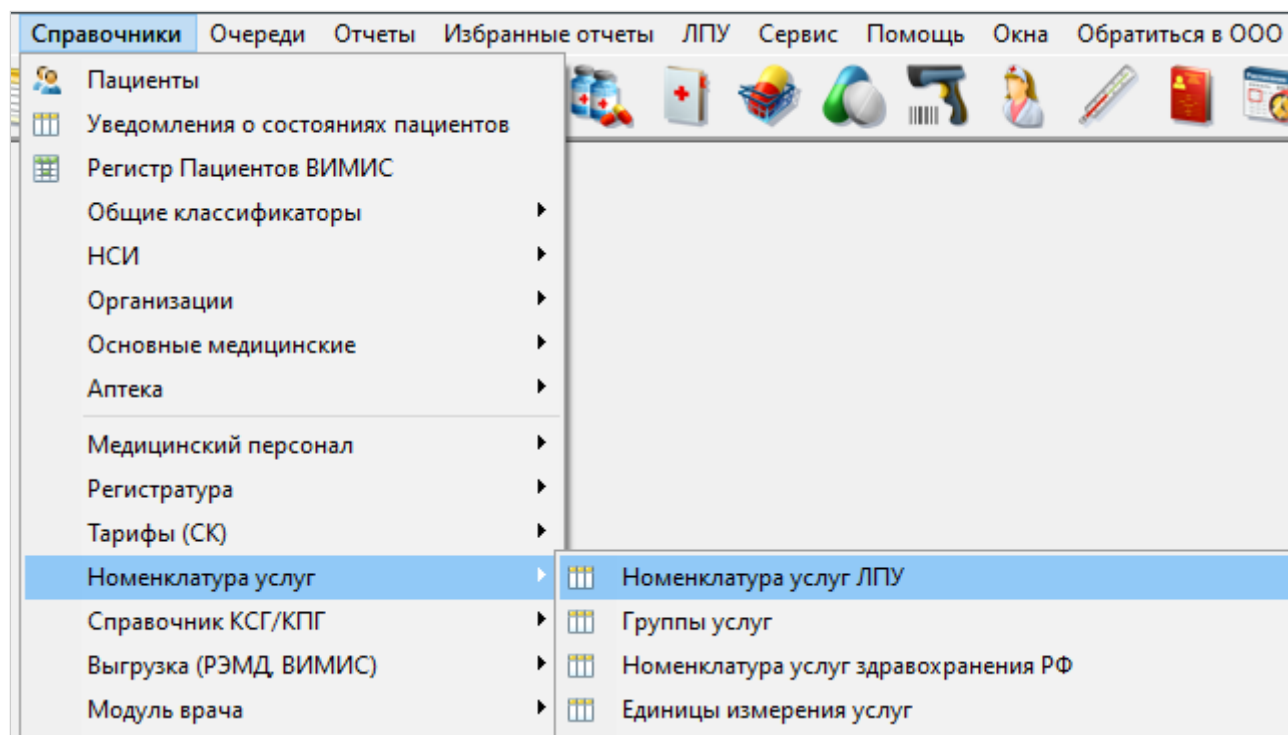


Рисунок 1.

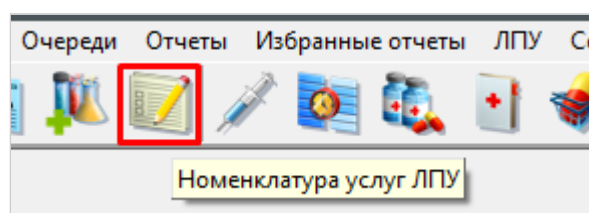


Рисунок 2.

В открывшемся окне (рисунок 3) двойным нажатием левой кнопки мыши открыть нужную услугу.

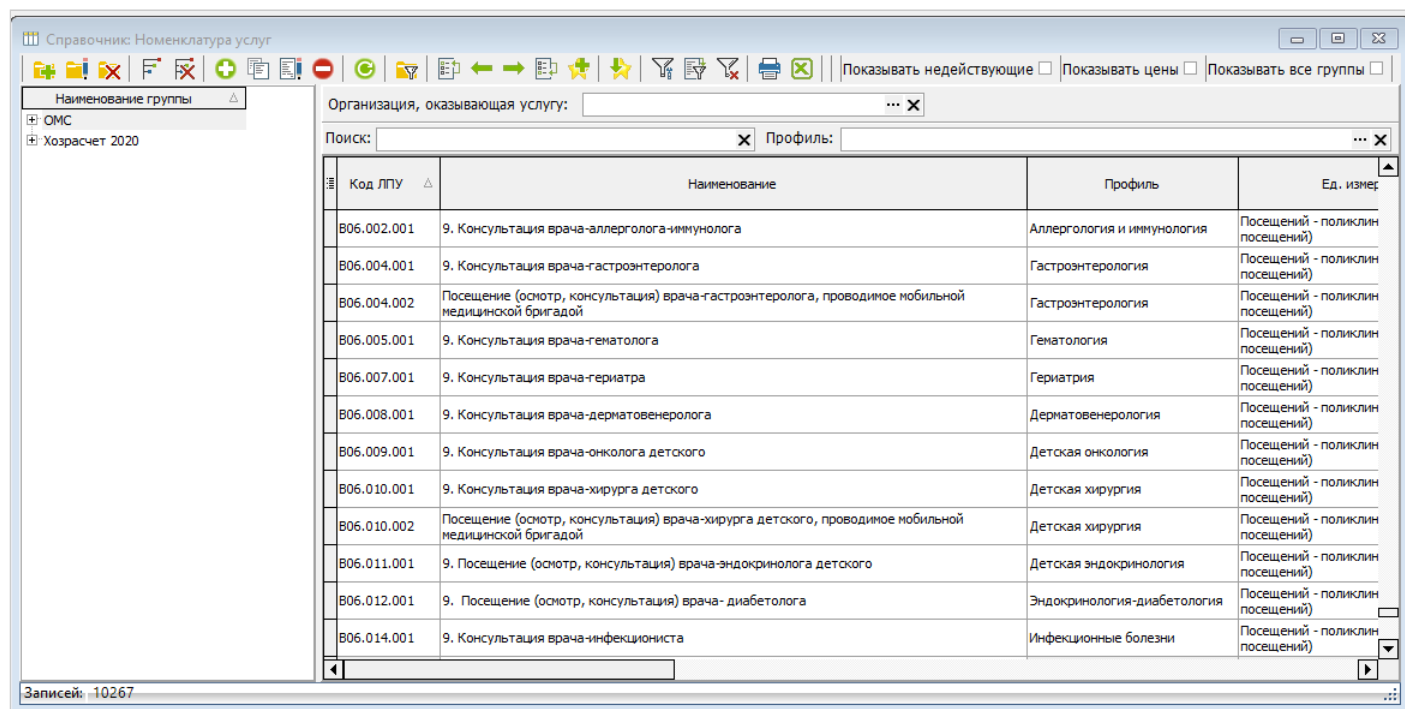


Рисунок 3.

В открывшейся услуге должны быть заполнены поля "Код МЗ" и "Диагностическое исследование" (рисунок 4):

Элемент справочника: Рентгенография всего таза - 0.9 мЗв

Код: 0603041 Код ФОМС: A06.03.041 Код ТФОМС (дети): Код МЗ: A06.03.041

Группа: Тип услуги:

Наименование услуги: Рентгенография всего таза - 0.9 мЗв

Краткое наименование: Рентгенография всего таза - 0.9 мЗв

Общие данные | Дополнительно | Зависимости | Состав услуги | Коды услуг для подбора | Проф. мероприятия | Ограничения | Наст.

Единица измерения услуги: Сложные диагностические услуги

Диагностическое исследование:

Тип флюорогр. исследования:

Должность, мед. работника выполняющего услугу:

Специальность мед. работника:

Медицинский профиль услуги:

Основное отделение:

Врач по умолчанию:

Рисунок 4.

Для выбора диагностического исследования необходимо нажать на кнопку "...", и выбрать из открывшегося окна (рисунок 5) нужный вариант. Можно ориентироваться по колонке "Коды услуг", в ней сопоставлены коды МЗ услуг для которых подходит данный вид диагностического исследования.

Справочник: Инструментальные диагностические исследования (1.2.643.5.1.13.13.11.1471)

Поиск:

| Код | Наименование | Синонимы | Область | Метод | Локализация | Коды услуг | Компоненты |
|---------|---|---|--------------|-------|--|--|---|
| 7001472 | Компьютерная томография головного мозга | КТ черепа | Голова и шея | КТ | Головной мозг | A06.23.004; A06.23.004.002 | |
| 7001480 | Компьютерная томография головного мозга с внутривенным контрастированием | КТ черепа с контрастированием | Голова и шея | КТ | Головной мозг; Сосуды головного мозга | A06.23.004.006 | Внутривенное контрастирование |
| 7001498 | Компьютерная томография головного мозга с болюсным внутривенным контрастированием | КТ черепа с болюсным контрастированием | Голова и шея | КТ | Головной мозг; Сосуды головного мозга | A06.23.004.006 | Болюсное внутривенное контрастирование |
| 7001506 | Компьютерная томография ангиография головного мозга | КТ артерий и вен головного мозга с болюсным внутривенным контрастированием; КТ интракраниальных сосудов | Голова и шея | КТ | Сосуды головного мозга | A06.12.056; A06.12.058; A06.23.004.007 | Ангиография; болюсное внутривенное контрастирование |
| 7001522 | Компьютерная томография перфузия головного мозга | КТ перфузионное исследование головного мозга | Голова и шея | КТ | Сосуды головного мозга | A06.23.004.001 | Перфузия; болюсное внутривенное контрастирование |
| 7001530 | Компьютерная томография миелография желудочков мозга | КТ вентрикулография | Голова и шея | КТ | Боковой желудочек головного мозга; Третий желудочек головного мозга; Четвертый ж | A06.23.004; A06.23.007; A06.23.008 | Контрастирование |
| | | | | | Боковой | | |

Рисунок 5.

В случае, если у услуги не заполнен код МЗ, его нужно ввести вручную. Для этого необходимо зайти в «Справочники» → «Номенклатура услуг» → «Номенклатура услуг ЛПУ» (рисунок 6).

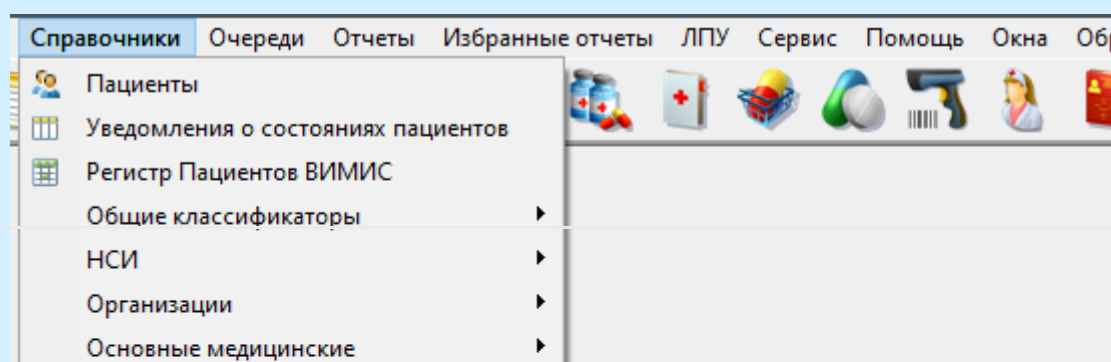


Рисунок 6.

В открывшемся окне (рисунок 7) найти нужную услугу по названию и посмотреть её код. Данный код нужно ввести в поле "Код МЗ" (рисунок 4).

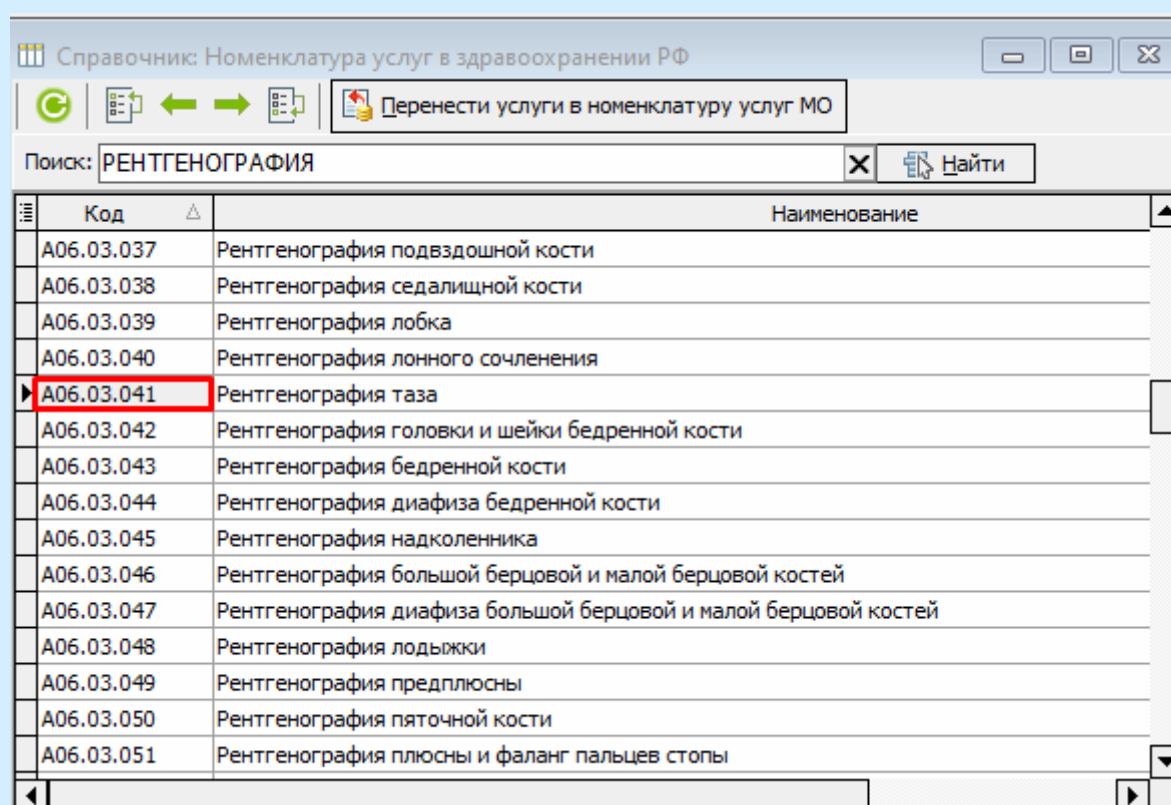


Рисунок 7.

После заполнения всей информации услугу необходимо сохранить (рисунок 8).



Рисунок 8.

При необходимости услугу можно настроить для автоматического подбора в талоне (см. [настройка услуг для подбора в талоне инструкцию](#)).

Revision #3

Created 16 November 2024 07:49:08 by Ашихина Анастасия

Updated 16 November 2024 09:26:32 by Ашихина Анастасия

1 5