

Номенклатура услуг ЛПУ

Данный раздел содержит описание функций работы со справочником услуг, подробное описание настроек услуг.

- [Работа со справочником услуг ЛПУ](#)
- [Настройка услуг для подбора в талоне](#)
- [Настройка диагностических исследований в услуге](#)
- [Описание настроек услуг ЛПУ](#)

Работа со справочником услуг ЛПУ

Для работы с услугами необходимо выбрать пункт меню «Справочники» → «Номенклатура услуг» → «Номенклатура услуг ЛПУ» (рисунок 1). Или нажать на иконку (рисунок 2) в меню значков.

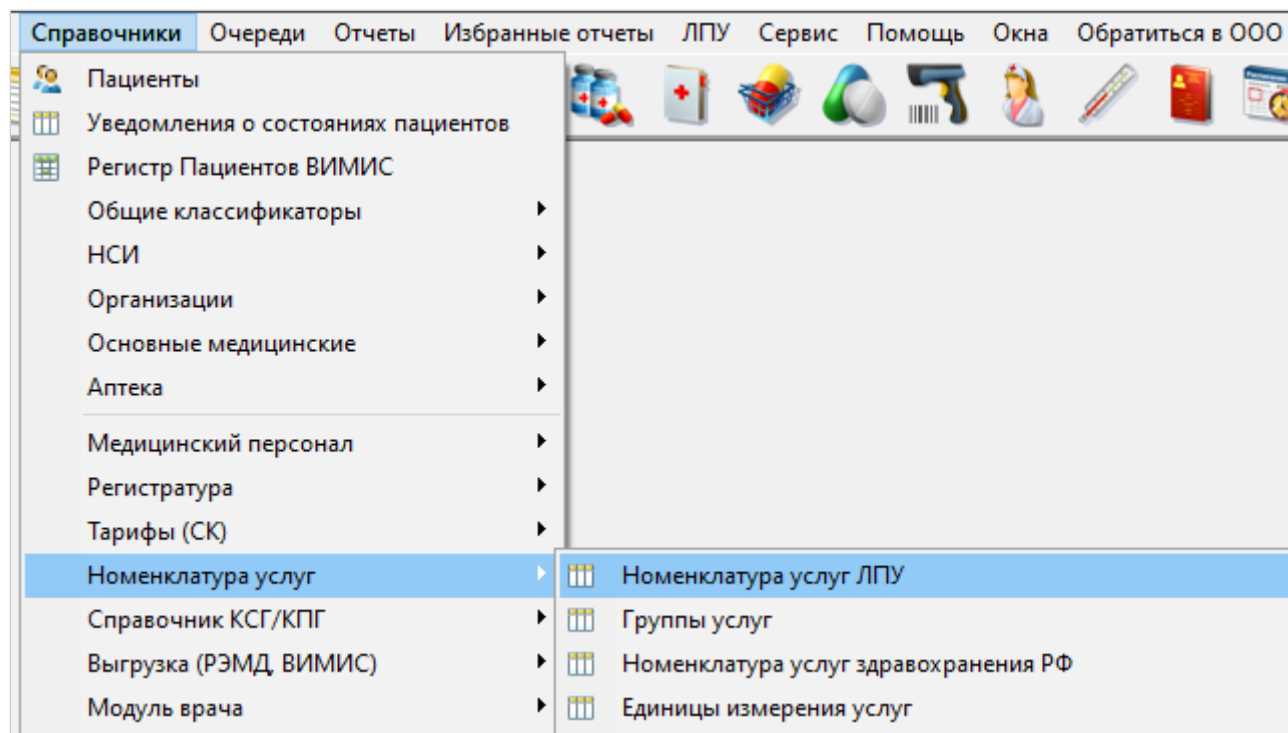


Рисунок 1.

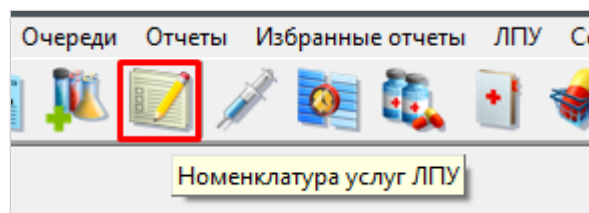
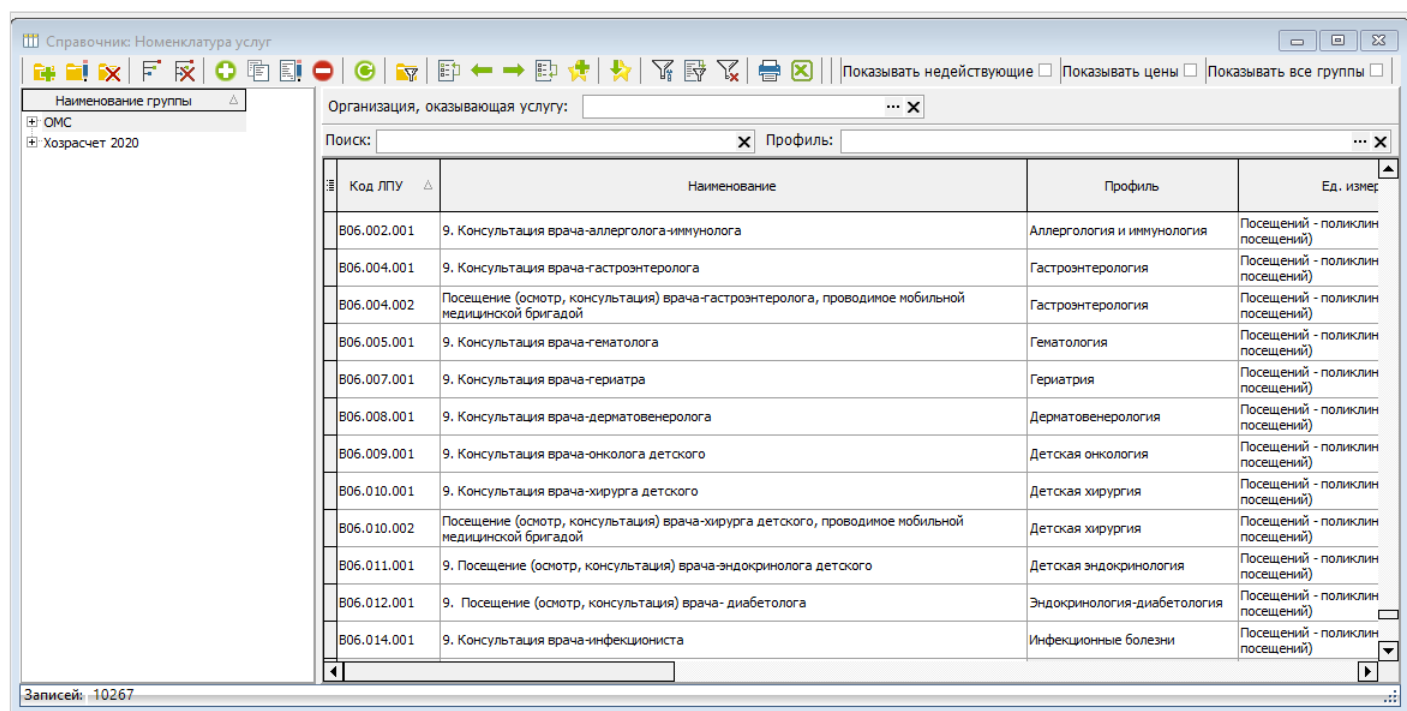


Рисунок 2.

В открывшемся окне (рисунок 3) отображаются все услуги лечебного учреждения.



Код ЛПУ	Наименование	Профиль	Ед. измер
B06.002.001	9. Консультация врача-аллерголога-иммунолога	Аллергология и иммунология	Посещений - поликлин посещений)
B06.004.001	9. Консультация врача-гастроэнтеролога	Гастроэнтерология	Посещений - поликлин посещений)
B06.004.002	Посещение (осмотр, консультация) врача-гастроэнтеролога, проводимое мобильной медицинской бригадой	Гастроэнтерология	Посещений - поликлин посещений)
B06.005.001	9. Консультация врача-гематолога	Гематология	Посещений - поликлин посещений)
B06.007.001	9. Консультация врача-гериатра	Гериатрия	Посещений - поликлин посещений)
B06.008.001	9. Консультация врача-дерматовенеролога	Дерматовенерология	Посещений - поликлин посещений)
B06.009.001	9. Консультация врача-онколога детского	Детская онкология	Посещений - поликлин посещений)
B06.010.001	9. Консультация врача-хирурга детского	Детская хирургия	Посещений - поликлин посещений)
B06.010.002	Посещение (осмотр, консультация) врача-хирурга детского, проводимое мобильной медицинской бригадой	Детская хирургия	Посещений - поликлин посещений)
B06.011.001	9. Посещение (осмотр, консультация) врача-эндокринолога детского	Детская эндокринология	Посещений - поликлин посещений)
B06.012.001	9. Посещение (осмотр, консультация) врача-диабетолога	Эндокринология-диабетология	Посещений - поликлин посещений)
B06.014.001	9. Консультация врача-инфекциониста	Инфекционные болезни	Посещений - поликлин посещений)

Рисунок 3.

1. Работа с группами услуг.

Для удобства ориентирования и поиска нужной услуги можно настроить группы. Настройка групп услуг осуществляется при помощи кнопок на рисунке 4, где:

1. Создание новой группы.
2. Редактирование выбранной группы.
3. Удаление выбранной группы.
4. Открытые всех групп.
5. Закрытие всех групп.




Рисунок 4.

Создать группу можно с помощью нажатия на кнопку "Создание новой группы". В открывшемся окне (рисунок 5) необходимо заполнить поле "Наименование". Остальные поля не являются обязательными и заполняются по мере необходимости.

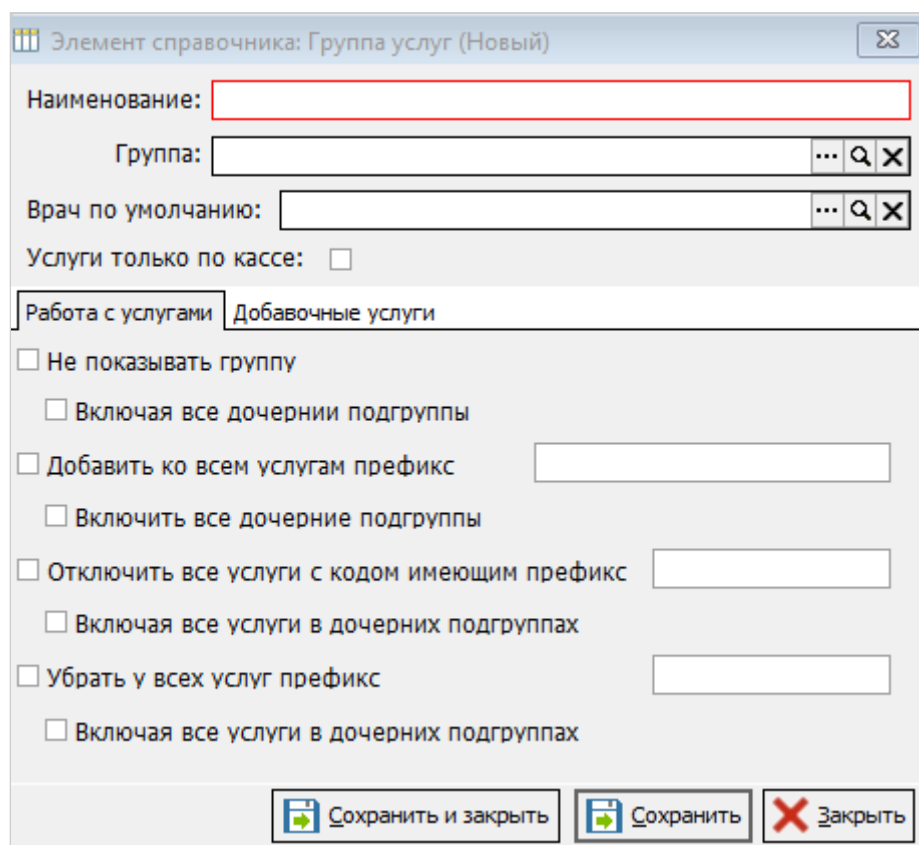


Рисунок 5.

Отображение услуг из конкретной группы осуществляется с помощью кнопки "Иерархический просмотр (только по группе)" (рисунок 6). Когда кнопка "Иерархический просмотр" активирована, то отображение услуг выводится только по выбранной группе. При деактивации кнопки "Иерархический

просмотр" будут отображаться все услуги лечебного учреждения.

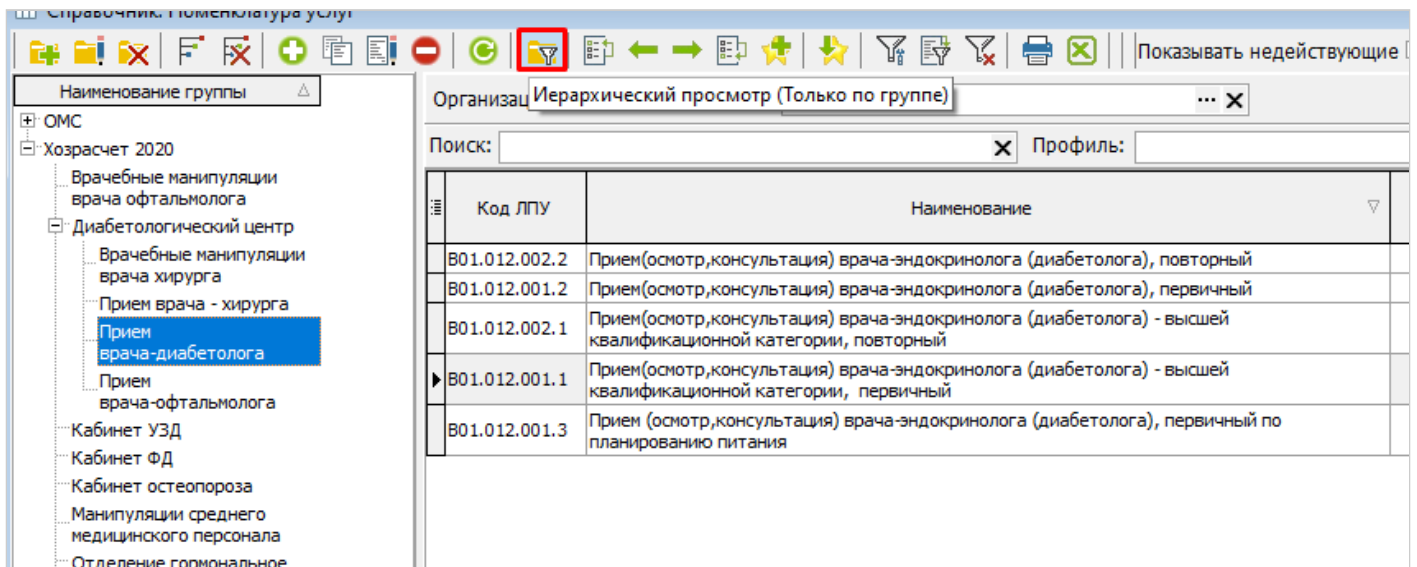


Рисунок 6.

2. Добавление услуги.

Добавление услуги осуществляется нажатием на кнопку добавления нового элемента "+" (рисунок 7).

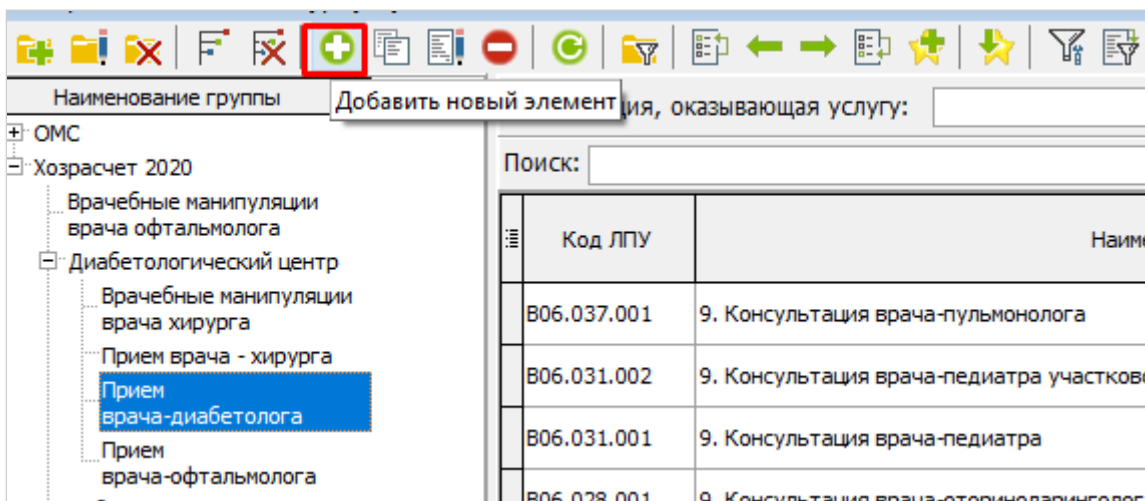


Рисунок 7.

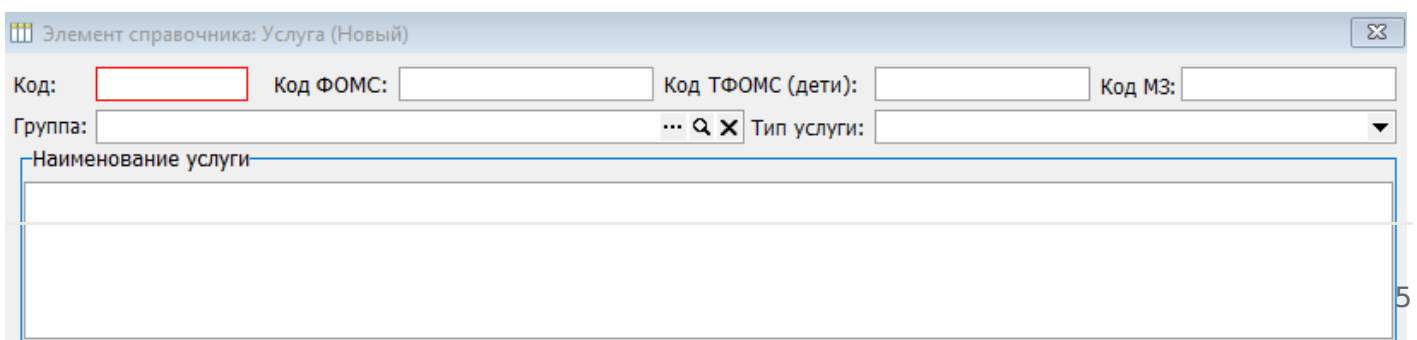


Рисунок 8.

В окне для добавления услуги (рисунок 8) необходимо заполнить следующие данные:

- **Код.** Внести код услуги, по которому будет осуществляться её поиск.

- **Наименование услуги.** Ввести наименование услуги.

- **Краткое наименование.** Ввести краткое наименование услуги. Если наименования совпадают, то можно скопировать уже введенные выше данные воспользовавшись кнопкой "<<".

Остальные поля не являются обязательными и заполняются по мере необходимости.

После заполнения всей информации услугу необходимо сохранить (рисунок 9).



Рисунок 9.

Настройка услуг для подбора в талоне

Для работы с услугами необходимо выбрать пункт меню «Справочники» → «Номенклатура услуг» → «Номенклатура услуг ЛПУ» (рисунок 1). Или нажать на иконку (рисунок 2) в меню значков.

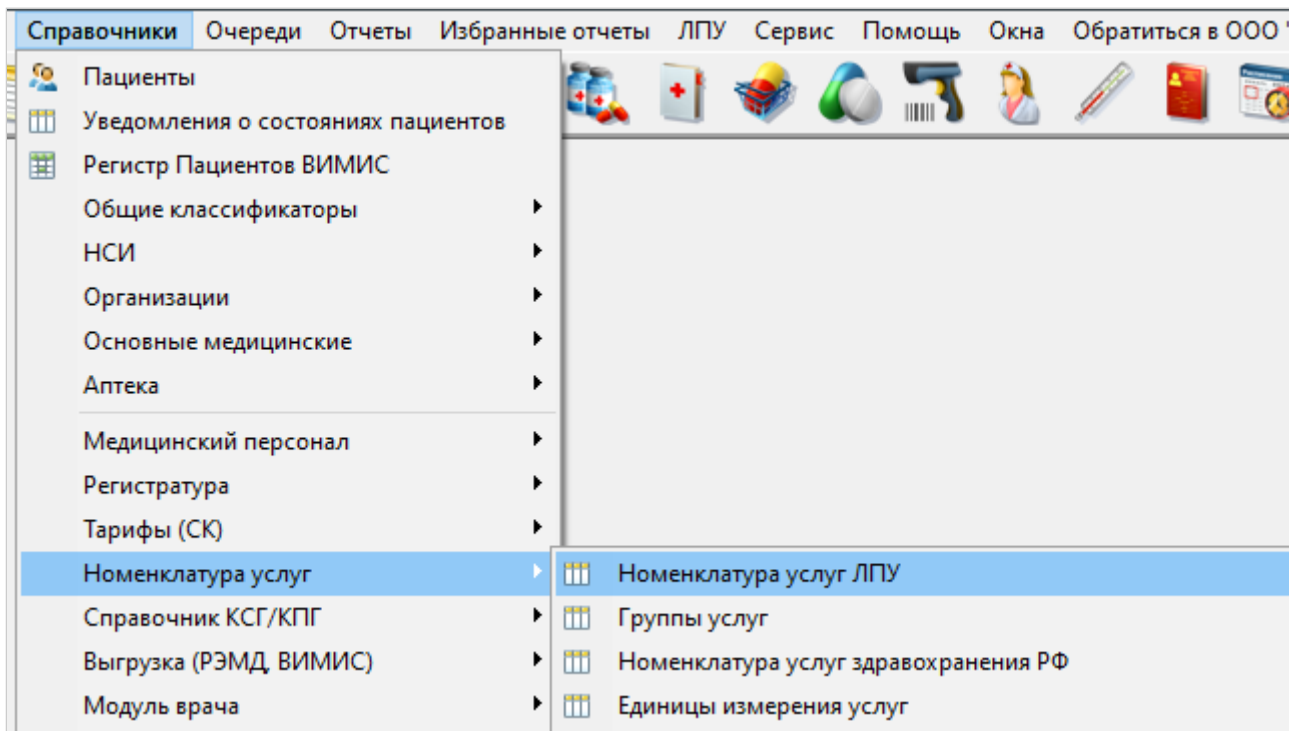


Рисунок 1.

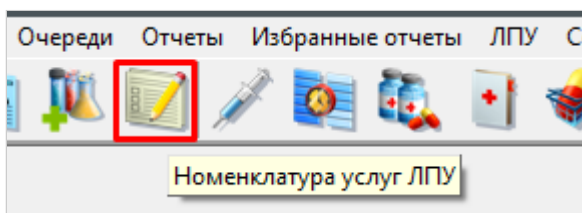


Рисунок 2.

В открывшемся окне (рисунок 3) двойным нажатием левой кнопки мыши открыть нужную услугу.

Код ЛПУ	Наименование	Профиль	Ед. измер
B06.002.001	9. Консультация врача-аллерголога-иммунолога	Аллергология и иммунология	Посещений - поликлин (посещений)
B06.004.001	9. Консультация врача-гастроэнтеролога	Гастроэнтерология	Посещений - поликлин (посещений)
B06.004.002	Посещение (осмотр, консультация) врача-гастроэнтеролога, проводимое мобильной медицинской бригадой	Гастроэнтерология	Посещений - поликлин (посещений)
B06.005.001	9. Консультация врача-гематолога	Гематология	Посещений - поликлин (посещений)
B06.007.001	9. Консультация врача-гериатра	Гериатрия	Посещений - поликлин (посещений)
B06.008.001	9. Консультация врача-дерматовенеролога	Дерматовенерология	Посещений - поликлин (посещений)
B06.009.001	9. Консультация врача-онколога детского	Детская онкология	Посещений - поликлин (посещений)
B06.010.001	9. Консультация врача-хирурга детского	Детская хирургия	Посещений - поликлин (посещений)
B06.010.002	Посещение (осмотр, консультация) врача-хирурга детского, проводимое мобильной медицинской бригадой	Детская хирургия	Посещений - поликлин (посещений)
B06.011.001	9. Посещение (осмотр, консультация) врача-эндокринолога детского	Детская эндокринология	Посещений - поликлин (посещений)
B06.012.001	9. Посещение (осмотр, консультация) врача-диабетолога	Эндокринология-диабетология	Посещений - поликлин (посещений)
B06.014.001	9. Консультация врача-инфекциониста	Инфекционные болезни	Посещений - поликлин (посещений)

Рисунок 3.

В открывшейся услуге на вкладке «Основные данные» (рисунок 4) необходимо заполнить поля:

- Единица измерения услуги;
- Должность мед. работника, выполняющего услугу;
- Специальность мед. работника;
- **Медицинский** профиль услуги.

Элемент справочника: Прием (осмотр, консультация) врача-аллерголога-иммунолога первичный

Код: **B01.002.001** Код ФОМС: B01.002.001 Код ТФОМС (дети): Код МЗ: B01.002.001

Группа: 25 Врач-аллерголог-иммунолог Тип услуги:

Наименование услуги: Прием (осмотр, консультация) врача-аллерголога-иммунолога первичный

Краткое наименование: Прием (осмотр, консультация) врача-аллерголога-иммунолога первичный

Общие данные | Дополнительно | Зависимости | Состав услуги | Коды услуг для подбора | Проф. мероприятия | Ограничения | Наст

Единица измерения услуги: **Посещений - поликлиника (количество посещений)** Операция

Диагностическое исследование:

Рисунок 4.

На вкладке «Дополнительно» (рисунок 5) необходимо проставить «Вид посещения врача».

Элемент справочника: Прием (осмотр, консультация) врача-аллерголога-иммунолога первичный

Код: B01.002.001 Код ФОМС: B01.002.001 Код ТФОМС (дети): Код МЗ: B01.002.001

Группа: 25 Врач-аллерголог-иммунолог Тип услуги:

Наименование услуги
Прием (осмотр, консультация) врача-аллерголога-иммунолога первичный

Краткое наименование: Прием (осмотр, консультация) врача-аллерголога-иммунолога первичный

Общие данные **Дополнительно** Зависимости Состав услуги Коды услуг для подбора Проф. мероприятия Ограничения Наст

Среднее время выполнения услуги: 0 Дней 00:00:00 Не проверять на пересечение периодов при выписки талона

Вид посещения врача: Посещение по заболеванию

Не проверять наличие обращений/посещений в других талонов (не объединять посещений в обращения из разных талонов)

Индекс сортировки при подборе услуги: 0 Кабинет:

Услуга оказывается за счет средств ОМС в амбулаторных условиях по территориально-участковому принципу

Не оказывается отдельно (оказывается только в составе других услуг) Для выгрузки во внешние системы

Цвет для талона: Black СИТО! Избранное НДС: Код налоговой: Доза радиации: 0,00мЗв.

Доп. инфо:

Примечание:

Сохранить и закрыть Сохранить Закрыть

Рисунок 5.

Если необходимо, чтобы чтобы услуга отображалась при создании талона через врачебный планировщик записи на прием, то на вкладке "Проф. мероприятия" необходимо проставить галочку "Используется для назначения в талоне (консультации, узи и т.п.)" (рисунок 6).

Общие данные Дополнительно **Проф. мероприятия** Зависимости Состав услуги Коды услуг для подбора Ограничения Наст

Разрешение на использование в документах

Используется для назначения процедур **Используется для назначения в талоне (консультации, узи и т.п.)**

Используется при назначении анализов Признак завершающей услуги (назначается после всех)

Особый случай: Не выбран

Возраст пациента: Пол пациента: Место проведения:

Номер строки таблицы диспансеризации: 0

Рисунок 6.

После заполнения всей информации услугу необходимо сохранить (рисунок 7).



Рисунок 7.

Настройка диагностических исследований в услуге

Для работы с услугами необходимо выбрать пункт меню «Справочники» → «Номенклатура услуг» → «Номенклатура услуг ЛПУ» (рисунок 1). Или нажать на иконку (рисунок 2) в меню значков.

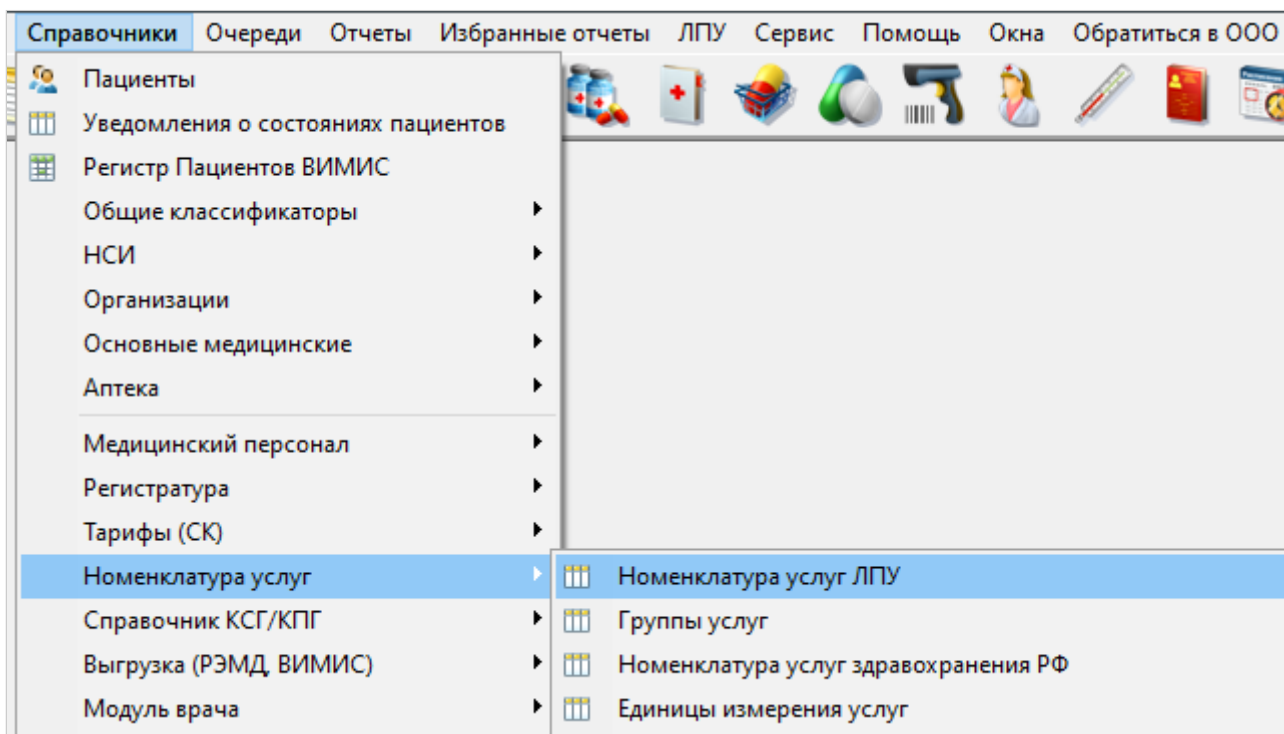


Рисунок 1.

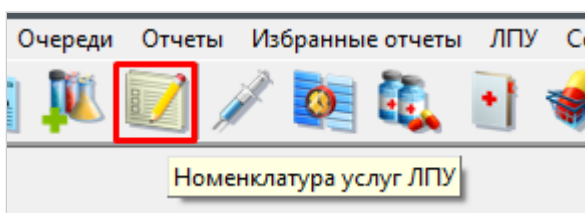


Рисунок 2.

В открывшемся окне (рисунок 3) двойным нажатием левой кнопки мыши открыть нужную услугу.

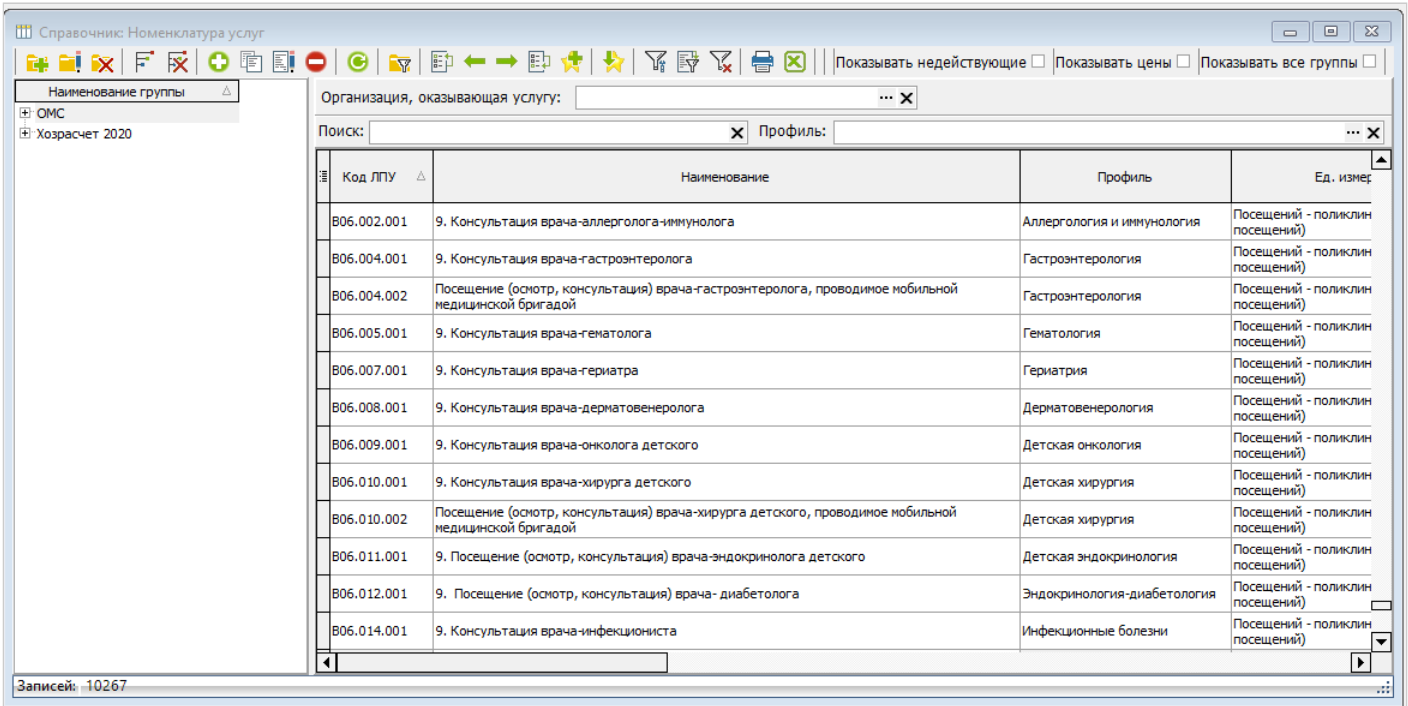


Рисунок 3.

В открывшейся услуге должны быть заполнены поля "Код МЗ" и "Диагностическое исследование" (рисунок 4):

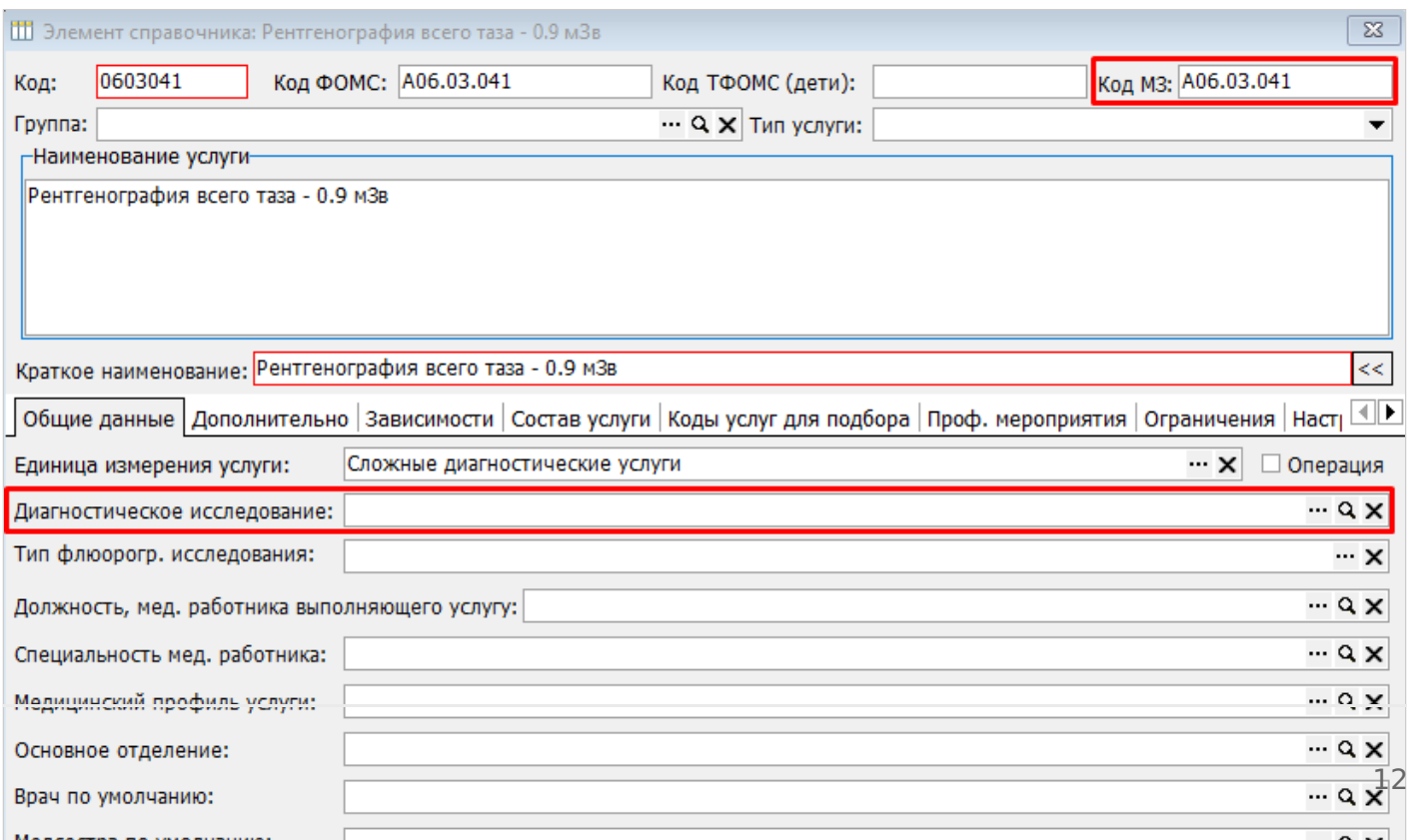


Рисунок 4.

Для выбора диагностического исследования необходимо нажать на кнопку "...", и выбрать из открывшегося окна (рисунок 5) нужный вариант. Можно ориентироваться по колонке "Коды услуг", в ней сопоставлены коды МЗ услуг для которых подходит данный вид диагностического исследования.

Код	Наименование	Синонимы	Область	Метод	Локализация	Коды услуг	Компоненты
7001472	Компьютерная томография головного мозга	КТ черепа	Голова и шея	КТ	Головной мозг	A06.23.004; A06.23.004.002	
7001480	Компьютерная томография головного мозга с внутривенным контрастированием	КТ черепа с контрастированием	Голова и шея	КТ	Головной мозг; Сосуды головного мозга	A06.23.004.006	Внутривенное контрастирование
7001498	Компьютерная томография головного мозга с болюсным внутривенным контрастированием	КТ черепа с болюсным контрастированием	Голова и шея	КТ	Головной мозг; Сосуды головного мозга	A06.23.004.006	Болюсное внутривенное контрастирование
7001506	Компьютерная томография ангиография головного мозга	КТ артерий и вен головного мозга с болюсным внутривенным контрастированием; КТ интракраниальных сосудов	Голова и шея	КТ	Сосуды головного мозга	A06.12.056; A06.12.058; A06.23.004.007	Ангиография; болюсное внутривенное контрастирование
7001522	Компьютерная томография перфузия головного мозга	КТ перфузионное исследование головного мозга	Голова и шея	КТ	Сосуды головного мозга	A06.23.004.001	Перфузия; болюсное внутривенное контрастирование
7001530	Компьютерная томография миелография желудочков мозга	КТ вентрикулография	Голова и шея	КТ	Боковой желудочек головного мозга; Третий желудочек головного мозга; Четвертый ж Боковой	A06.23.004; A06.23.007; A06.23.008	Контрастирование

Рисунок 5.

В случае, если у услуги не заполнен код МЗ, его нужно ввести вручную. Для этого необходимо зайти в «Справочники» → «Номенклатура услуг» → «Номенклатура услуг ЛПУ» (рисунок 6).

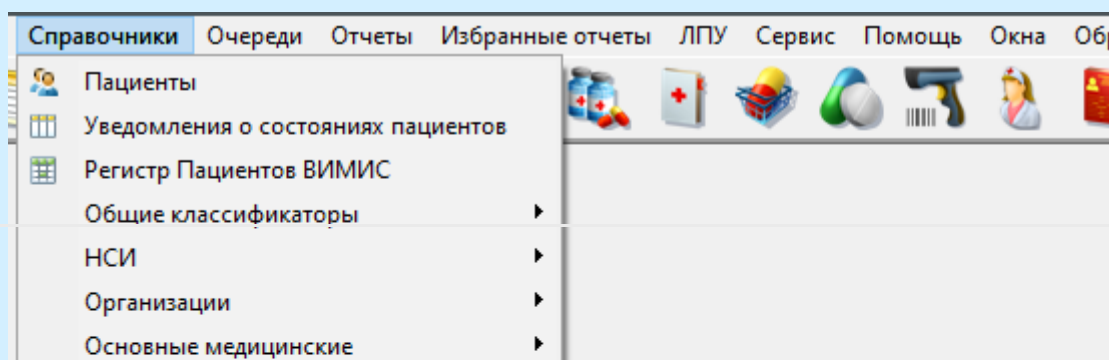


Рисунок 6.

В открывшемся окне (рисунок 7) найти нужную услугу по названию и посмотреть её код. Данный код нужно ввести в поле "Код МЗ" (рисунок 4).

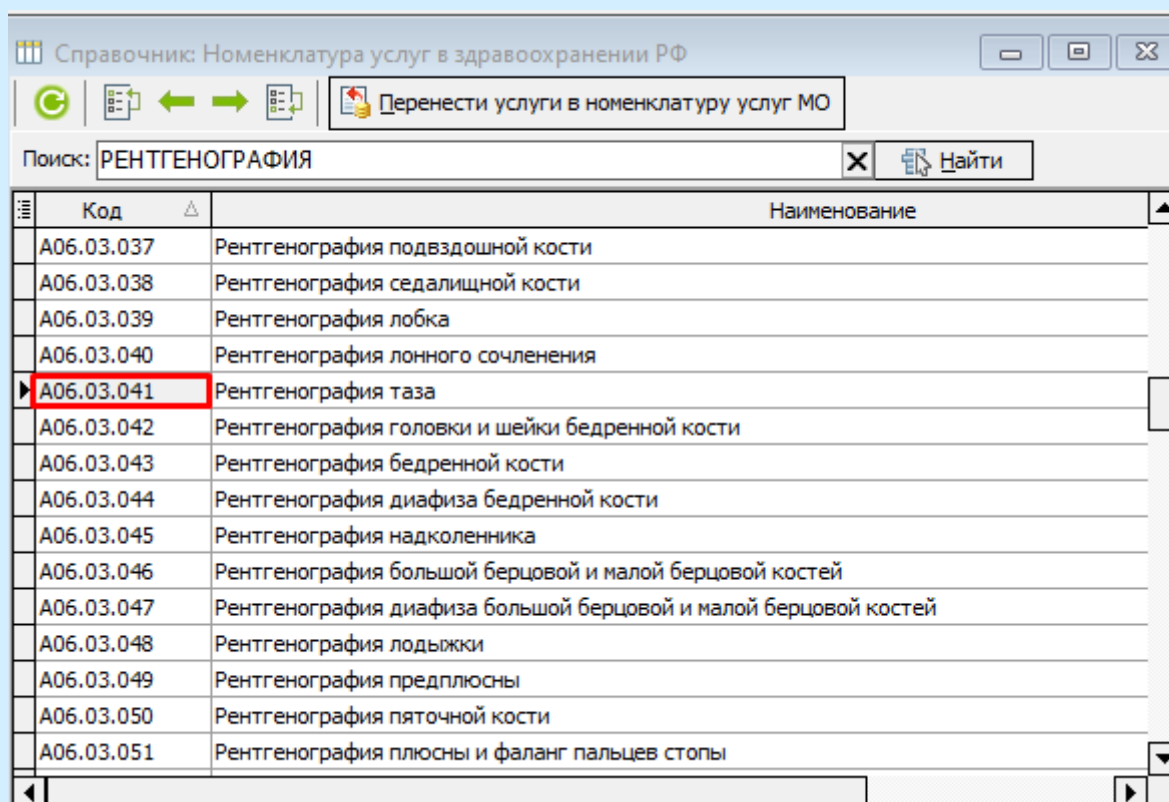


Рисунок 7.

После заполнения всей информации услугу необходимо сохранить (рисунок 8).



Рисунок 8.

При необходимости услугу можно настроить для автоматического подбора в талоне (см. [настройка услуг для подбора в талоне](#))

инструкцию).

Описание настроек услуг ЛПУ

Перейти в раздел номенклатуры услуг (Справочники -> Номенклатура услуг -> Номенклатура услуг ЛПУ). Рисунок 1.

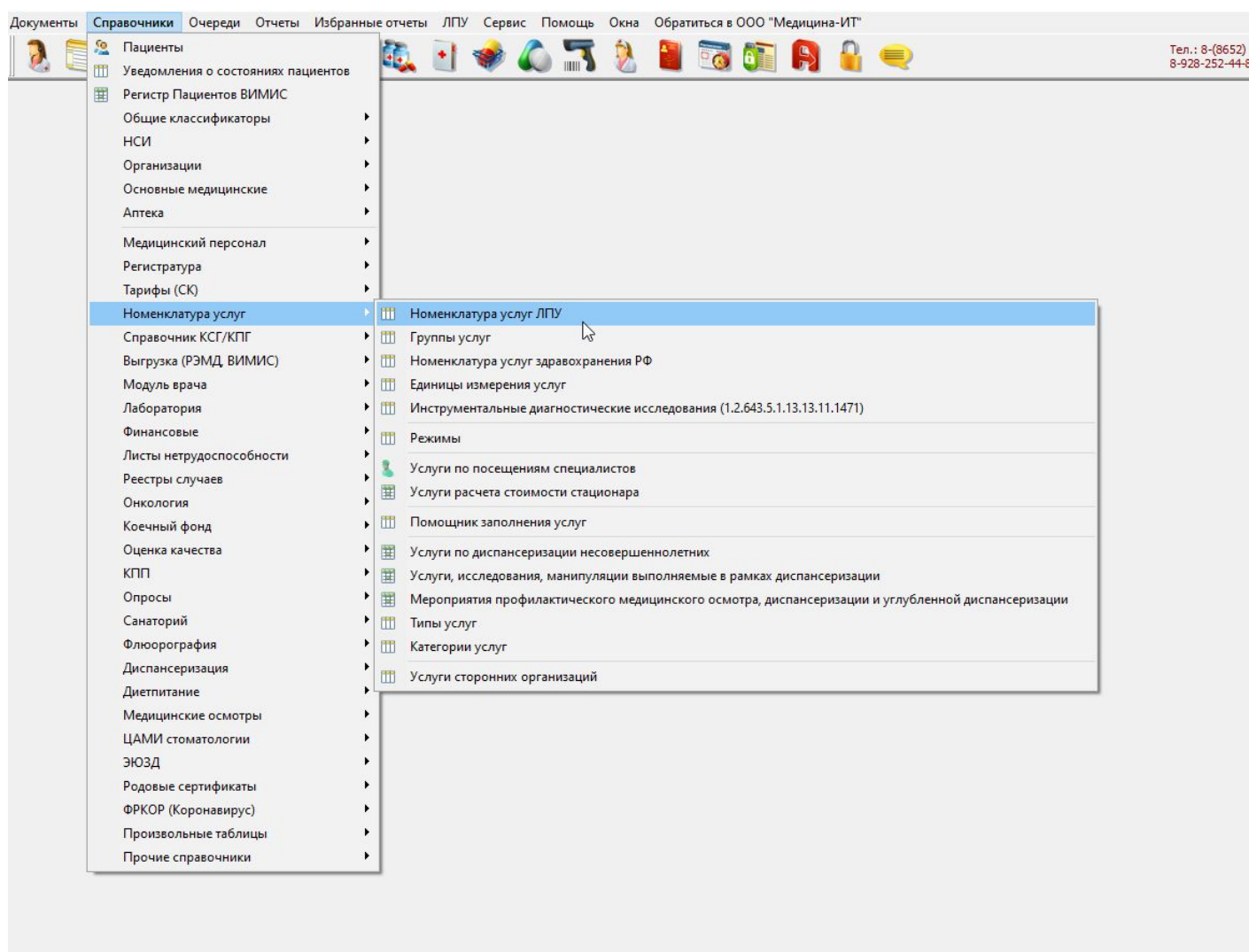


Рисунок 1.

Откроется окно «Номенклатура услуг», где для добавления новой услуги нужно нажать на «+». Рисунок 2.

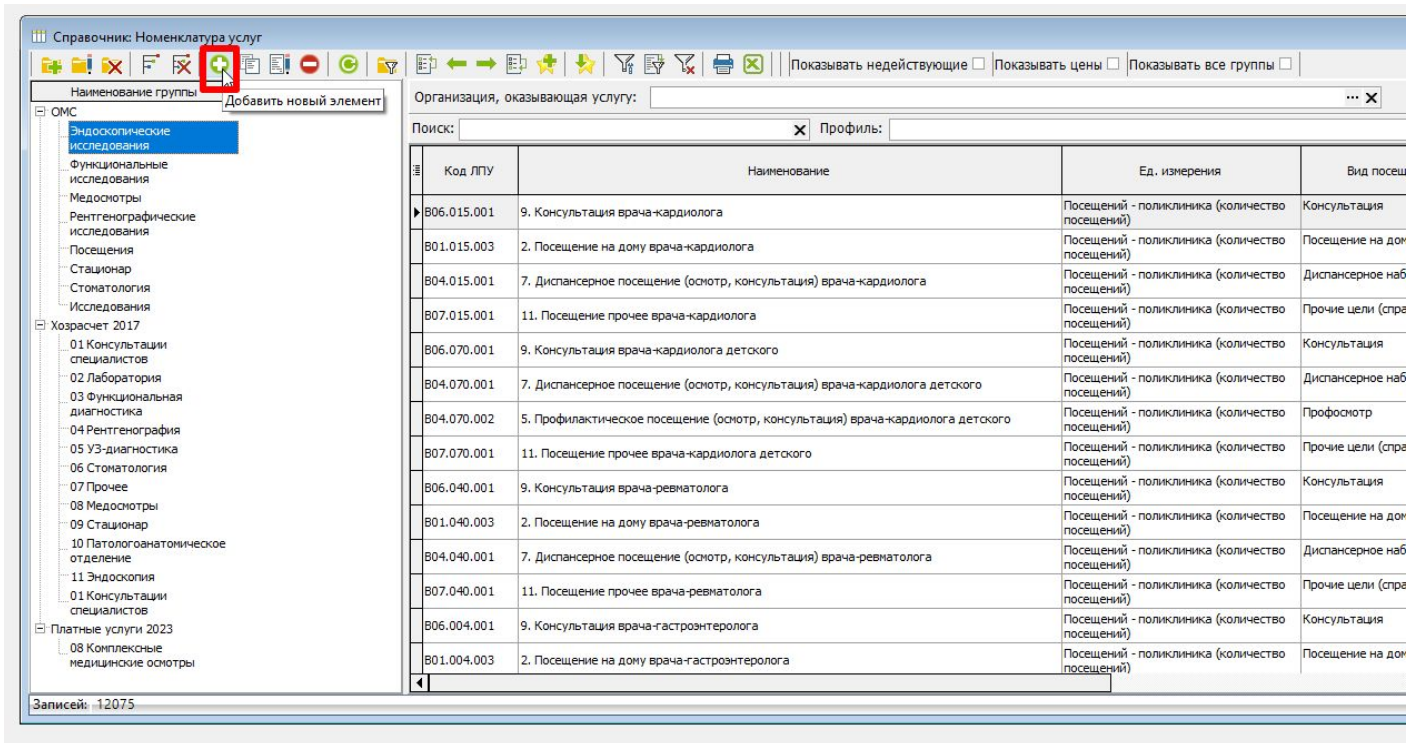


Рисунок 2.

В открывшемся окне внести данные услуги - наименование и краткое наименование. В поле «Код» вносится внутренний код услуги (для данной ЛПУ). Если не заполнить поле вручную, то при сохранении услуги код присвоится автоматически как следующий порядковый. Поле «Код ТФОМС» отображает код услуги по справочникам НСИ (необходим для услуг ОМС). Также желательно заполнить код МЗ. Рисунок 3.

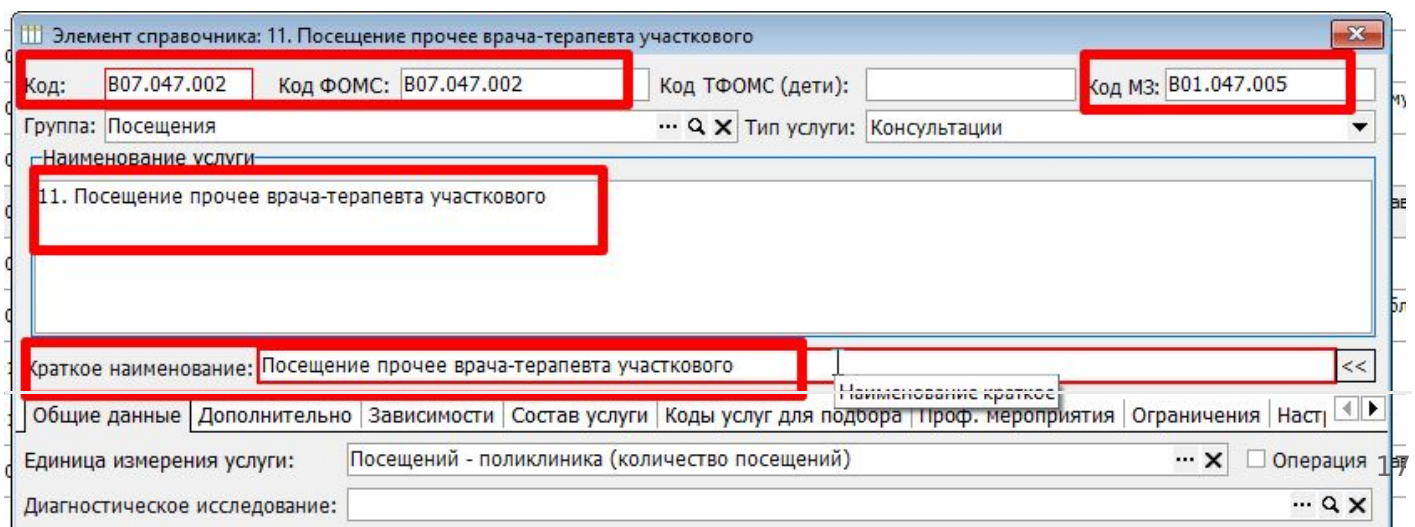


Рисунок 3.

На вкладке «Общие данные», на усмотрение организации, нужно заполнить поля: единица измерения услуги, должность и специальность мед. работника, медицинский профиль услуги. От этого зависит подбор данной услуги в талоне и в истории болезни пациента.

Если к услуге нужно привязать диагностическое исследование (для подбора в талоне), то необходимо выбрать его в поле «Диагностическое исследование». Также можно выбрать тип флюорографического исследования (если нужно привязать его к услуге).

Если услугу выполняет только определенные врач, медсестра или отделение, можно также выбрать эти данные в соответствующих полях.

Рисунок 4.

Элемент справочника: 11. Посещение прочее врача-терапевта участкового

Код: B07.047.002 Код ФОМС: B07.047.002 Код ТФОМС (дети): Код МЗ: B01.047.005

Группа: Посещения Тип услуги: Консультации

Наименование услуги

11. Посещение прочее врача-терапевта участкового

Краткое наименование: Посещение прочее врача-терапевта участкового

Общие данные Дополнительно Зависимости Состав услуги Коды услуг для подбора Проф. мероприятия Ограничения Наст

Единица измерения услуги: Посещений - поликлиника (количество посещений) Операция

Диагностическое исследование: Выбрать ...

Тип флюорогр. исследования:

Должность, мед. работника выполняющего услугу: Врач-терапевт участковый

Специальность мед. работника:

Медицинский профиль услуги: Терапия

Основное отделение:

Врач по умолчанию:

Медсестра по умолчанию:

Рисунок 4.

На вкладке «Дополнительно» нужно выбрать «Вид посещения врача», соответствующий услуге. Для лабораторных и диагностических исследований можно указать среднее время и количество дней выполнения услуги.

Также, можно указать галками нужные настройки для услуги (не объединять в обращение, услуга оказывается по участково-территориальному принципу, оказывается только в составе других услуг). Рисунок 5.

Элемент справочника: 11. Посещение прочее врача-терапевта участкового

Код: B07.047.002 Код ФОМС: B07.047.002 Код ТФОМС (дети): Код МЗ: B01.047.005

Группа: Посещения Тип услуги: Консультации

Наименование услуги: 11. Посещение прочее врача-терапевта участкового

Краткое наименование: Посещение прочее врача-терапевта участкового

Общие данные: **Дополнительно** | Зависимости | Состав услуги | Коды услуг для подбора | Проф. мероприятия | Ограничения | Наст

Среднее время выполнения услуги: 0 Дней 00:00:00 Не проверять на пересечение периодов при выписки талона

Вид посещения врача: Прочие цели (справки)

Не проверять наличие обращений/посещений в других талонах (не объединять посещения в обращения из разных талонах)

Индекс сортировки при подборе услуги: 0 Кабинет:

Услуга оказывается за счет средств ОМС в амбулаторных условиях по территориально-участковому принципу

Не оказывается отдельно (оказывается только в составе других услуг) Для выгрузки во внешние системы

Цвет для талона: Black СИТО! Избранное НДС:

Код налоговой: Доза радиации: 0,00мЗв.

Доп. инфо:

Примечание:

Сохранить и закрыть Сохранить Закрыть

Рисунок 5.

На вкладке «Зависимости» можно привязать услуги для высшего и среднего образования, указать коэффициенты и УЕТ для стоматологических услуг взрослых и детей.

Указав добавление постфиксов для взрослых и детей, к коду ТФОМС услуги будет добавляться окончание 001 или 002 соответственно.

Также, можно выбрать услугу по детям в соответствующем поле, чтобы в деткой истории болезни выгружался код детской услуги.

Элемент справочника: 11. Посещение прочее врача-терапевта участкового

Код: B07.047.002 Код ФОМС: B07.047.002 Код ТФОМС (дети): Код МЗ: B01.047.005

Группа: Посещения Тип услуги: Консультации

Наименование услуги
11. Посещение прочее врача-терапевта участкового

Краткое наименование: Посещение прочее врача-терапевта участкового

Общие данные | Дополнительно | **Зависимости** | Состав услуги | Коды услуг для подбора | Проф. мероприятия | Ограничения | Настр

Высшее образование: Коэфф. взрослые: 0 дети: 0

Среднее образование:

Нормы УЕТ/руб. по стоматологии
Взрослые: 0 Дети: 0 Для техника: 0 Сумма по врачу: 0 руб. Сумма по технику: 0 руб.

Нормы УЕТ общие
Для врача: 0 Для медсестры: 0 Тип случая:

Зависимости для выгрузки реестров счетов
 Добавлять постфикс 001 для взрослых Услуга по дополнительной программе ОМС (Добавляет постфикс .1)
 Добавлять постфикс 002 для детей Услуга по детям:

Примечание:

Сохранить и закрыть Сохранить Закрыть

Рисунок 6.

На вкладке «Состав услуги» через кнопку «+» можно добавить услуги, входящие в состав данной услуги. Таким образом, при выборе услуги в карте пациента или в заказе на платное лечение, услуга будет раскладываться на составные ее услуги. Рисунок 7.

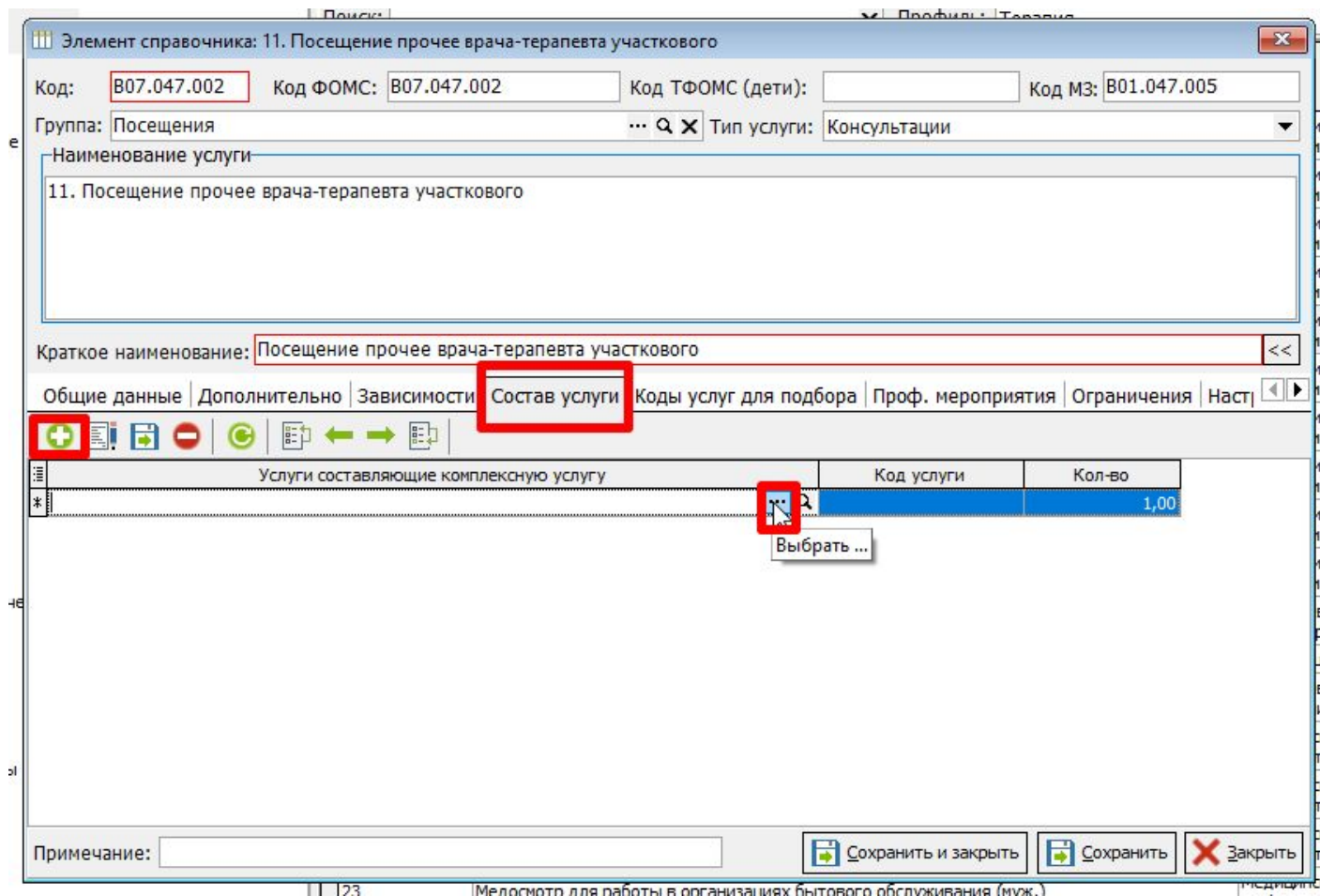


Рисунок 7.

При оформлении талона программа спросит разложить услугу на составные или нет. Составные услуги отобразятся в заказе на оплату, а также в истории болезни пациента. Рисунки 8, 9, 10.

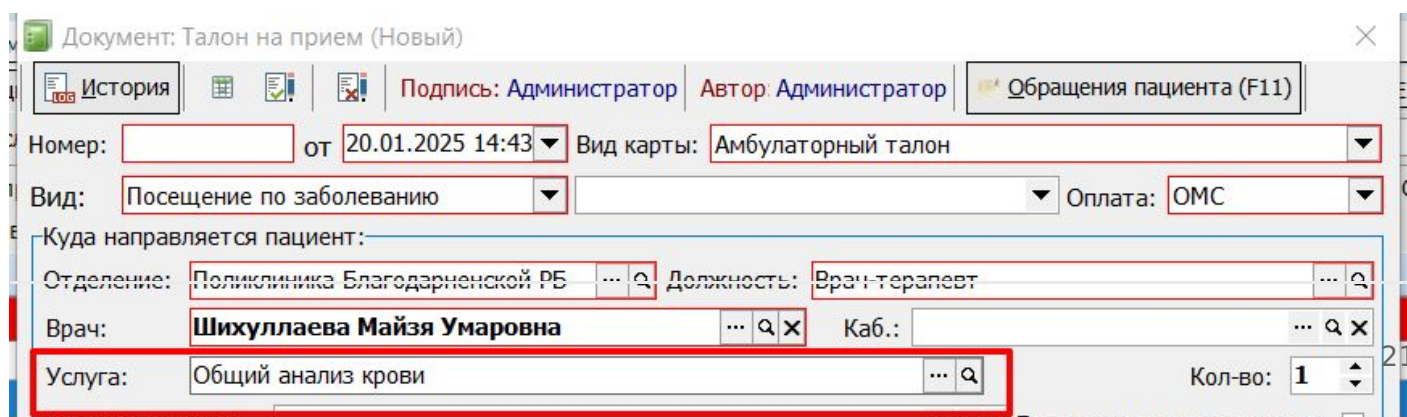


Рисунок 8.

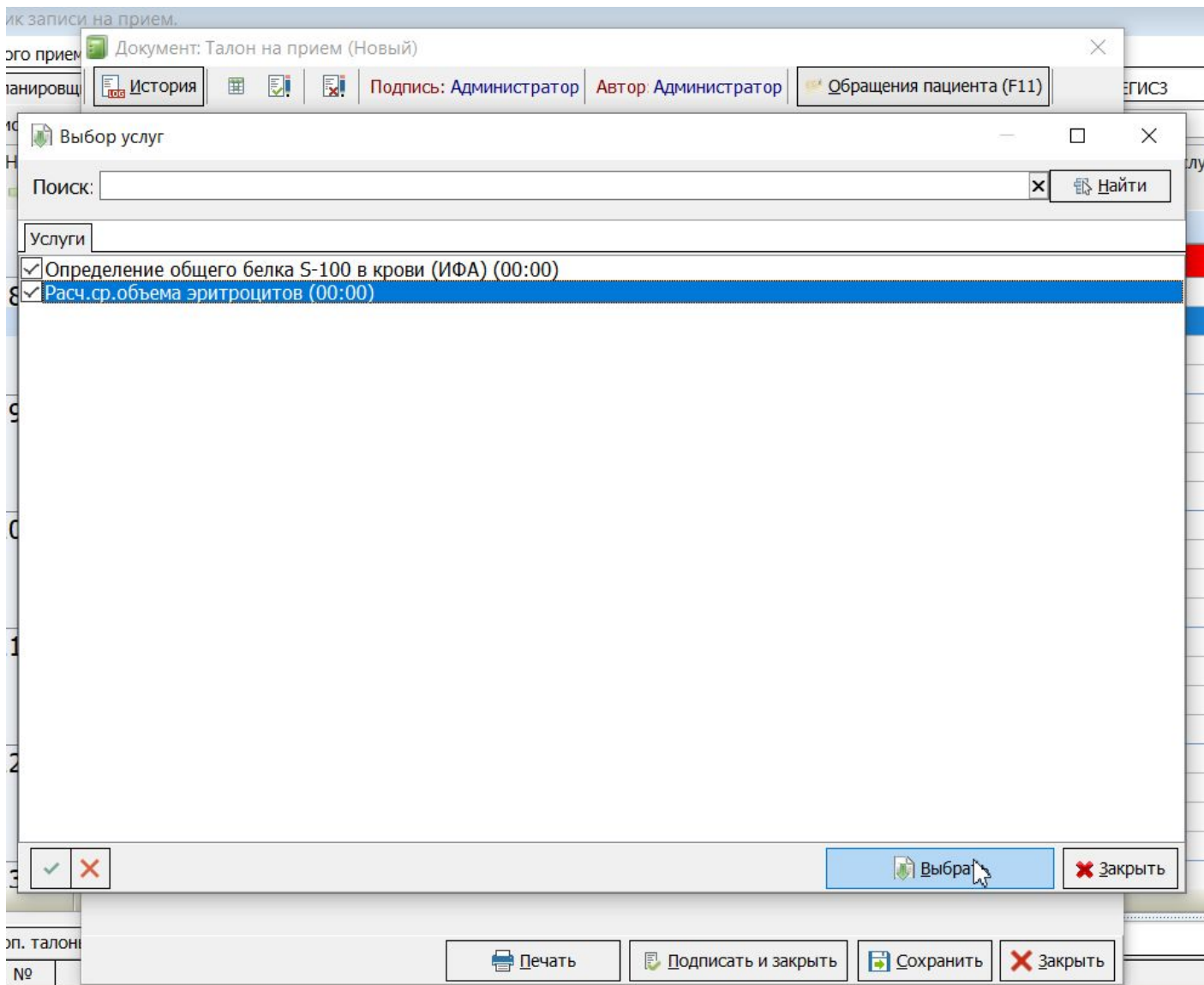


Рисунок 9.

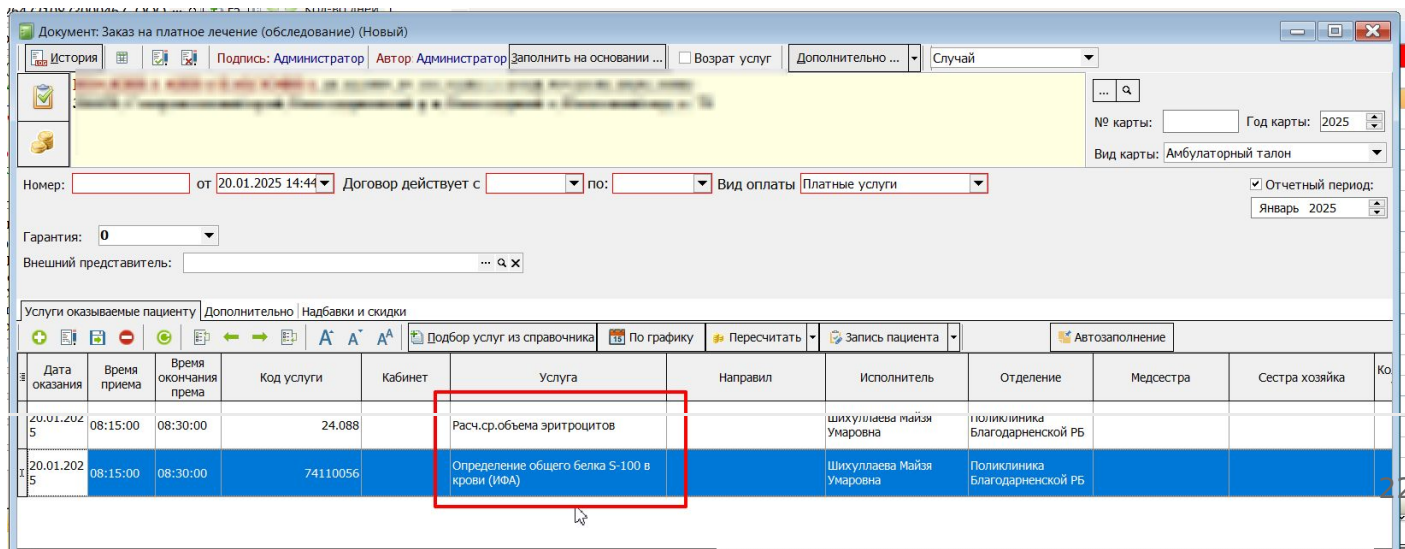


Рисунок 10.

На вкладке «Проф. мероприятия» можно указать разрешения на использование в документах, особый случай (для карт, в которых указываются особые случаи), возраст, пол пациента и место проведения (в поликлинике, на дому, на предприятии). Данные настройки влияют на подбор услуг в документах. Рисунки 11, 12.

Элемент справочника: 11. Посещение прочее врача-терапевта участкового

Код: **B07.047.002** Код ФОМС: B07.047.002 Код ТФОМС (дети): Код МЗ: B01.047.005

Группа: Посещения Тип услуги: Консультации

Наименование услуги
11. Посещение прочее врача-терапевта участкового

Краткое наименование: **Посещение прочее врача-терапевта участкового**

Общие данные | Дополнительно | Зависимости | Состав услуги | Коды услуг для подбор | **Проф. мероприятия** | Ограничения | Наст

Разрешение на использование в документах

Используется для назначения процедур Используется для назначения в талоне (консультации, УЗИ и т.п.)

Используется при назначении анализов Признак завершающей услуги (назначается после всех)

Особый случай: **Не выбран**

Возраст пациента: 0 Пол пациента: Место проведения:

Номер строки таблицы диспансеризации: 0

Примечание:

Сохранить и закрыть Сохранить Закрыть

Рисунок 11.

Элемент справочника: 11. Посещение прочее врача-терапевта участкового

Код: **B07.047.002** Код ФОМС: B07.047.002 Код ТФОМС (дети): Код МЗ: B01.047.005

Группа: Посещения Тип услуги: Консультации

Наименование услуги
11. Посещение прочее врача-терапевта участкового

Краткое наименование: **Посещение прочее врача-терапевта участкового**

Общие данные | Дополнительно | Зависимости | Состав услуги | Коды услуг для подбор | **Проф. мероприятия** | Ограничения | Наст

Разрешение на использование в документах

Используется для назначения процедур Используется для назначения в талоне (консультации, УЗИ и т.п.)

Используется при назначении анализов Признак завершающей услуги (назначается после всех)

Особый случай: **Не выбран**

Возраст пациента: 0 Пол пациента: Место проведения:

Номер строки таблицы диспансеризации: 0

Примечание:

Сохранить и закрыть Сохранить Закрыть

Рисунок 12.

Вкладка «Ограничения». На вкладке можно ограничить, разрешить или запретить действия данной услуги. Указать период действия услуги, отключить ее для подбора (услуга не действует, услугу не подбирать), ограничить по возрасту пациента. Рисунок 13.

Элемент справочника: 11. Посещение прочее врача-терапевта участкового

Код: **В07.047.002** Код ФОМС: В07.047.002 Код ТФОМС (дети): Код МЗ: В01.047.005

Группа: Посещения ... Q X Тип услуги: Консультации

Наименование услуги
11. Посещение прочее врача-терапевта участкового

Краткое наименование: **Посещение прочее врача-терапевта участкового**

Зависимости | Состав услуги | Коды услуг для подбора | Проф. мероприятия | **Ограничения** | Настройки для Инфомата | Тариф | Код

Услуга действует с: по **Услуга не действует, услугу не подбирать**

Для детей, действует с: Максимальное количество для наряда: 0

Ограничение по возрасту: 0 по 0 Максимальное количество услуги в случае: 0

Разрешить указание несколько услуг в день в сводке и талоне Максимальное количество для услуги на день для врачей: 0

Разрешить назначение данной услуги для талонов с видом приема "Профилактический осмотр"

Запрет выбора услуги без указания номера зуба Запрет оказания повторно услуги для пациента в течении отчетного года

Не отражать в случае из заказа Запрет оказания повторно услуги для пациента в течении дня

Разрешить нулевые суммы для услуги Не выгружать по ОМС

Количество услуг может не совпадать с количеством указанных зубов (для стоматологических услуг)

Запрет скидки Не передавать в мастер назначения анализов состав услуги

Примечание:

Сохранить и закрыть Сохранить X Закрыть

Рисунок 13.

Также, можно указать запреты или ограничения:

- Разрешить указание несколько услуг в день в своде и талоне. При выборе данной настройки программа позволит записывать пациента на одну и ту же услугу несколько раз в день. Также можно указать максимальное количество для услуги на день.
- Разрешить назначение данной услуги для талонов с видом приема «Профилактический осмотр». При выборе данной настройки программа позволит записать на услугу, если регистратор выберет вид приема «Профосмотр». Рисунок 14.

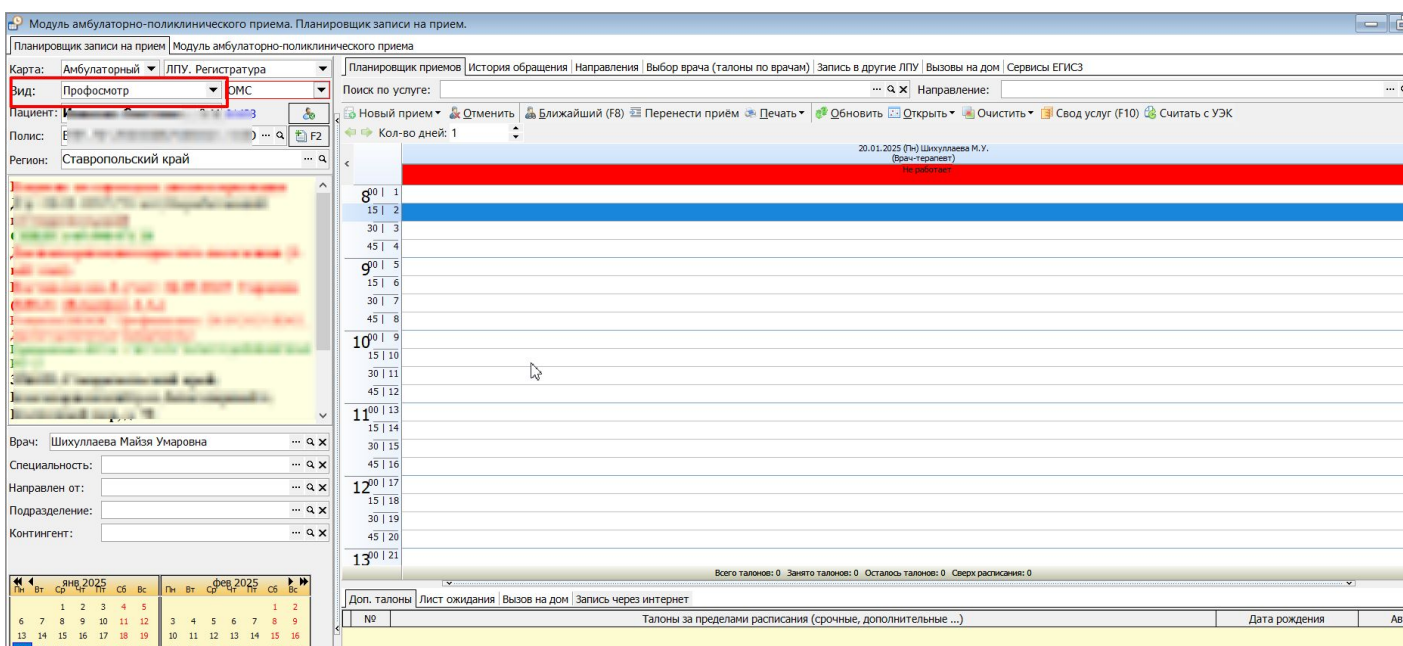


Рисунок 14.

- Запрет выбора услуги без указания номера зуба. Эта настройка для стоматологии подразумевает, что если оператор выберет услугу, не указав номер зуба, то программа выдаст ошибку.

- Не отражать в случае из заказа. При указании данной настройки, услуга, выбранная в заказе на платное лечение (касса) не будет отображаться в случае.
- Разрешить нулевые суммы для услуги. При указании данной настройки, карта с услугой будет сохраняться, даже если сумма по этой услуге составляет 0 рублей.
- Количество услуг может не совпадать с количеством указанных зубов (для стоматологических услуг). При указании данной настройки, программа даст сохранить карту, в которой оператор указал разное количество услуг и зубов для услуги. Рисунок 15.

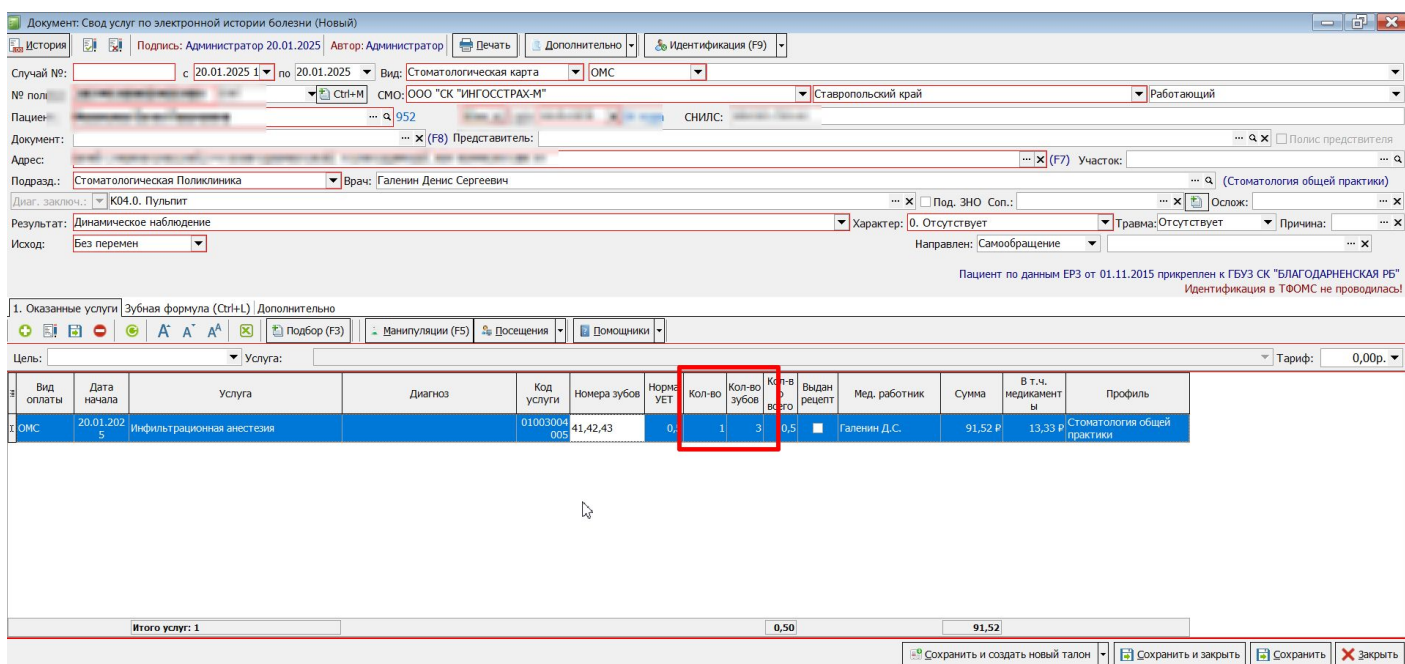


Рисунок 15.

- Запрет скидки. При указании данной настройки, в заказе на платное лечение нельзя будет указать скидку для данной услуги. Рисунок 16.

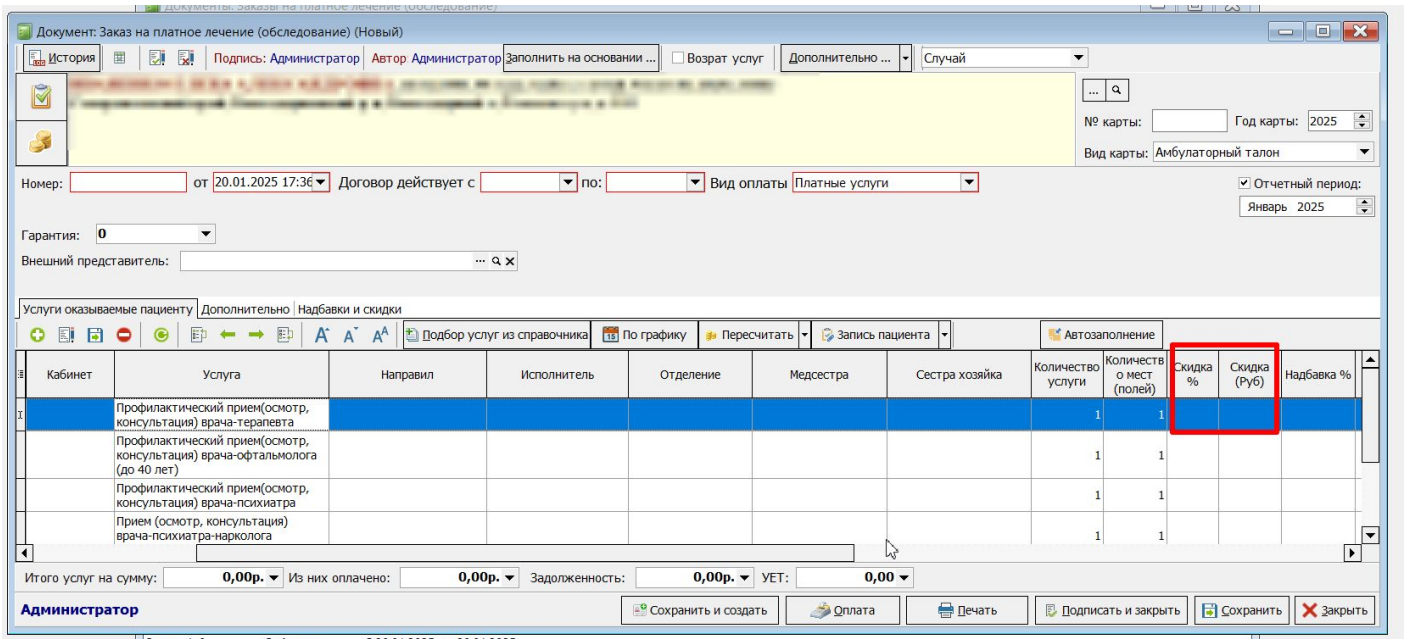


Рисунок 16.

- Запрет оказания повторно услуги для пациента в течение отчетного года. При указании данной настройки, если специалист укажет услугу второй раз в течение года, то программа выдаст ошибку и не даст сохранить такой случай. Рисунок 17.

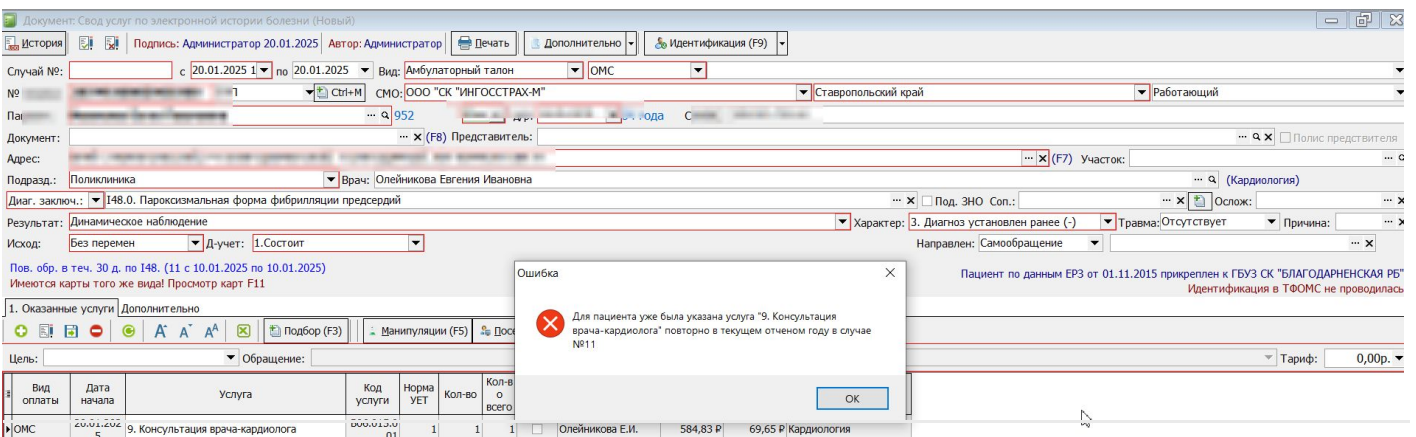


Рисунок 17.

- Запрет оказание повторно услуги для пациента в течение дня. При указании данной настройки, если специалист выдаст талон или укажет в карте данную услугу второй раз за день, то программа выдаст ошибку. Рисунок 18, 19.

The screenshot displays a medical software interface for creating a patient appointment. The main window is titled "Документ: Талон на прием (Новый)". The form includes fields for "Номер:" (empty), "от 20.01.2025 17:51", "Вид карты: Отдельные мед. услуги", "Вид: Посещение по заболеванию", and "Оплата: ОМС". The "Куда направляется пациент:" section contains "Отделение: Поликлиника Благодарненской РБ", "Должность: Врач-терапевт", "Врач: Бибаева Анна Васильевна", "Каб.:" (empty), "Услуга: Определение в крови HBsAg общий (ИХЛ)", "Кол-во: 1", and "Диагност. исслед.:" (empty). The appointment is scheduled for "20.01.2025" from "10:15" to "10:30" in "Очередь: 1". The patient is "Ёлкин" (14 лет) and the representative is "Флюорограф Д/р: 235642". The "Случай:" field is "Амбул. случай №14 от 20.01.2025 (Ёлк...)". The interface also shows tabs for "Основное", "Дополнительные сведения из ССМП", "Дополнительно", "Дополнительные услуги", and "Инструментальные исследования". At the bottom, there are buttons for "Печать", "Подписать и закрыть", "Сохранить", and "Закрыть".

Документ: Талон на прием (Новый)

История | Подпись: Администратор | Автор: Администратор | Обращения пациента (F11)

Номер: [] от 20.01.2025 17:51 Вид карты: Отдельные мед. услуги

Вид: Посещение по заболеванию Оплата: ОМС

Куда направляется пациент:

Отделение: Поликлиника Благодарненской РБ Должность: Врач-терапевт

Врач: Бибаева Анна Васильевна Каб.: []

Услуга: Определение в крови HBsAg общий (ИХЛ) Кол-во: 1

Диагност. исслед.: [] Включить уведомление []

Прием на: 20.01.2025 с: 10:15 по 10:30 Запись вне расписания [] Очередь: 1

Пациент: Ёлкин 14 лет

Представитель пациента: Флюорограф Д/р: 235642

Регион: Белгородский

Филиал: [] Случай: Амбул. случай №14 от 20.01.2025 (Ёлк...) Создать

Основное | Дополнительные сведения из ССМП | Дополнительно | Дополнительные услуги | Инструментальные исследования

от ЛПУ: []

Напр. от: Администрация Администратор (Медицина ИТ)

Пациент не явился на прием [] ЛПУ. Регистратура

Доп. инф.: [] Причина: Заболевание

Печать | Подписать и закрыть | Сохранить | Закрыть

Нет талонов вне расписания

Рисунок 18.

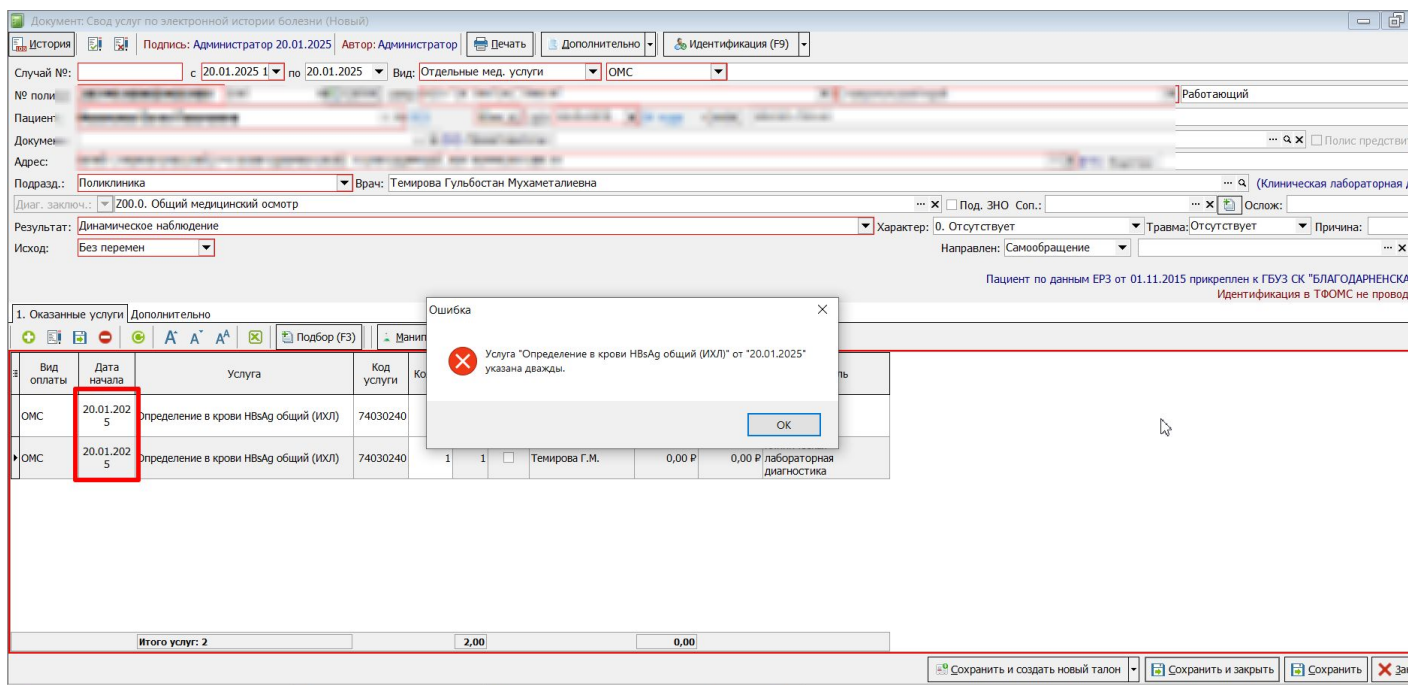


Рисунок 19.

- Не выгружать по ОМС. При указании данной настройки, услуга не будет выгружаться в реестре на оплату в страховые организации.
- Не передавать в мастер назначение анализов состав услуги. При указании данной настройки, в мастере назначения анализов не будет отображаться состав услуги, указанный на вкладке «Состав услуги».

На вкладке «Настройки для инфомата» можно указать количество талонов для данной услуги в день, время приема и кабинет. Эти данные будут выгружаться на Инфомат. Рисунок 20.

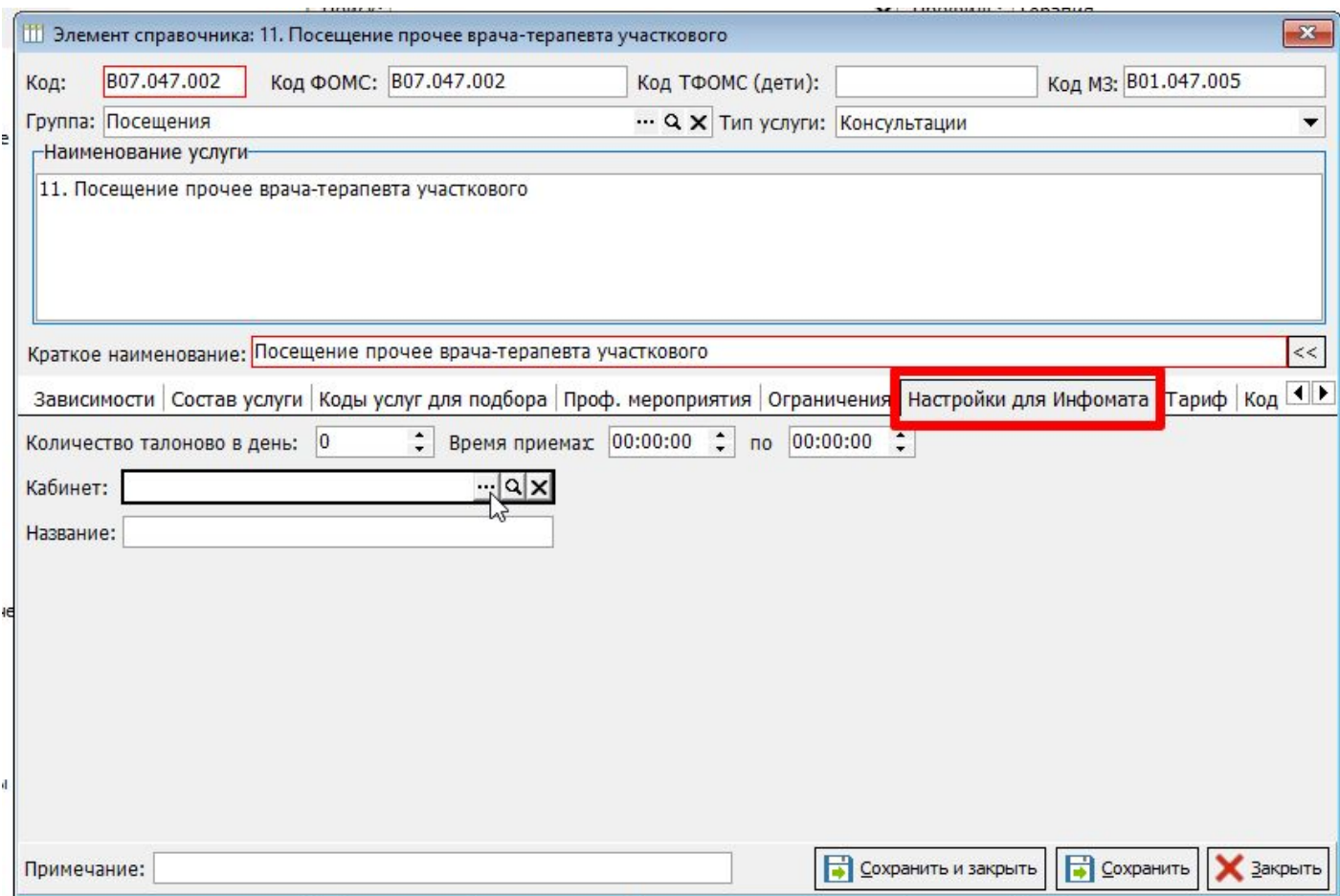


Рисунок 20.

На вкладке «Тариф» будет отображать тариф для данной услуги, если он занесен в прайсе (ценообразование (тарифы)). Сам тариф здесь поменять нельзя. Рисунок 21.

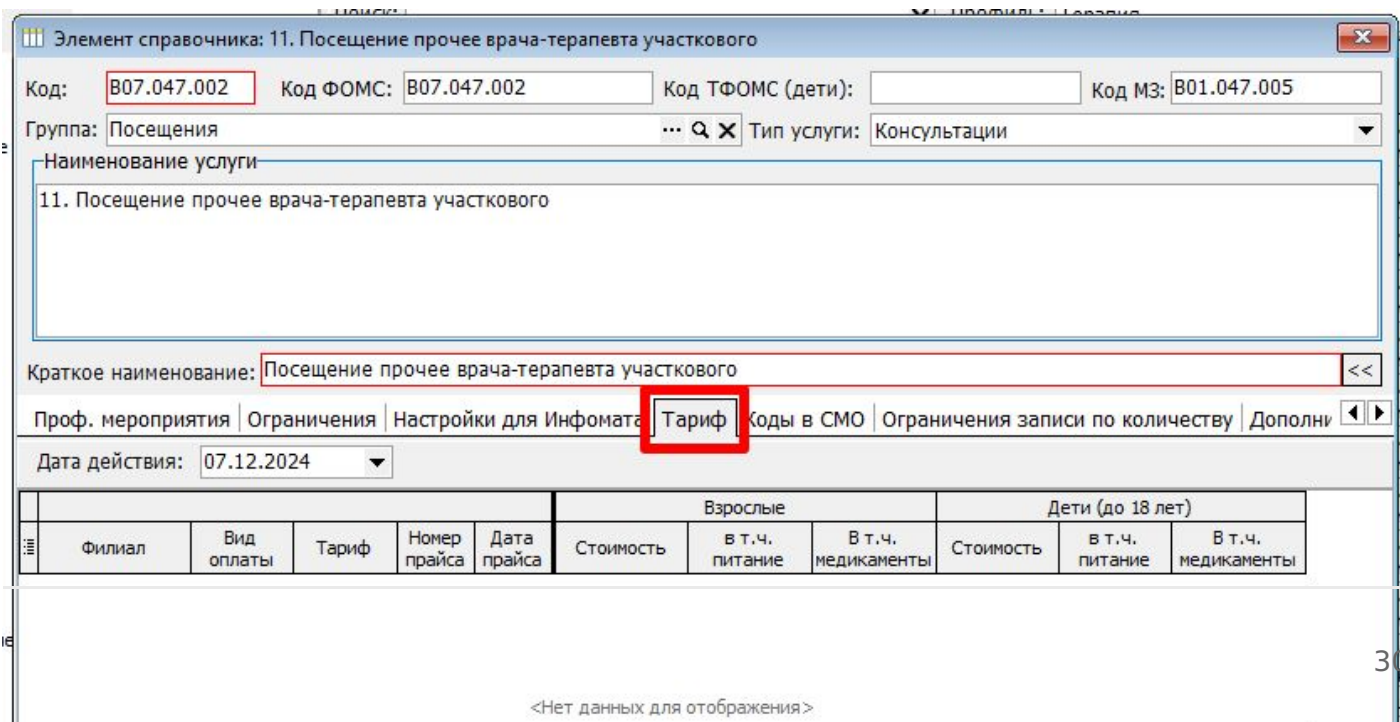


Рисунок 21.

На вкладке «Коды в СМО» можно добавить страховую организацию и указать код данной услуги в страховой организации. Рисунок 22.

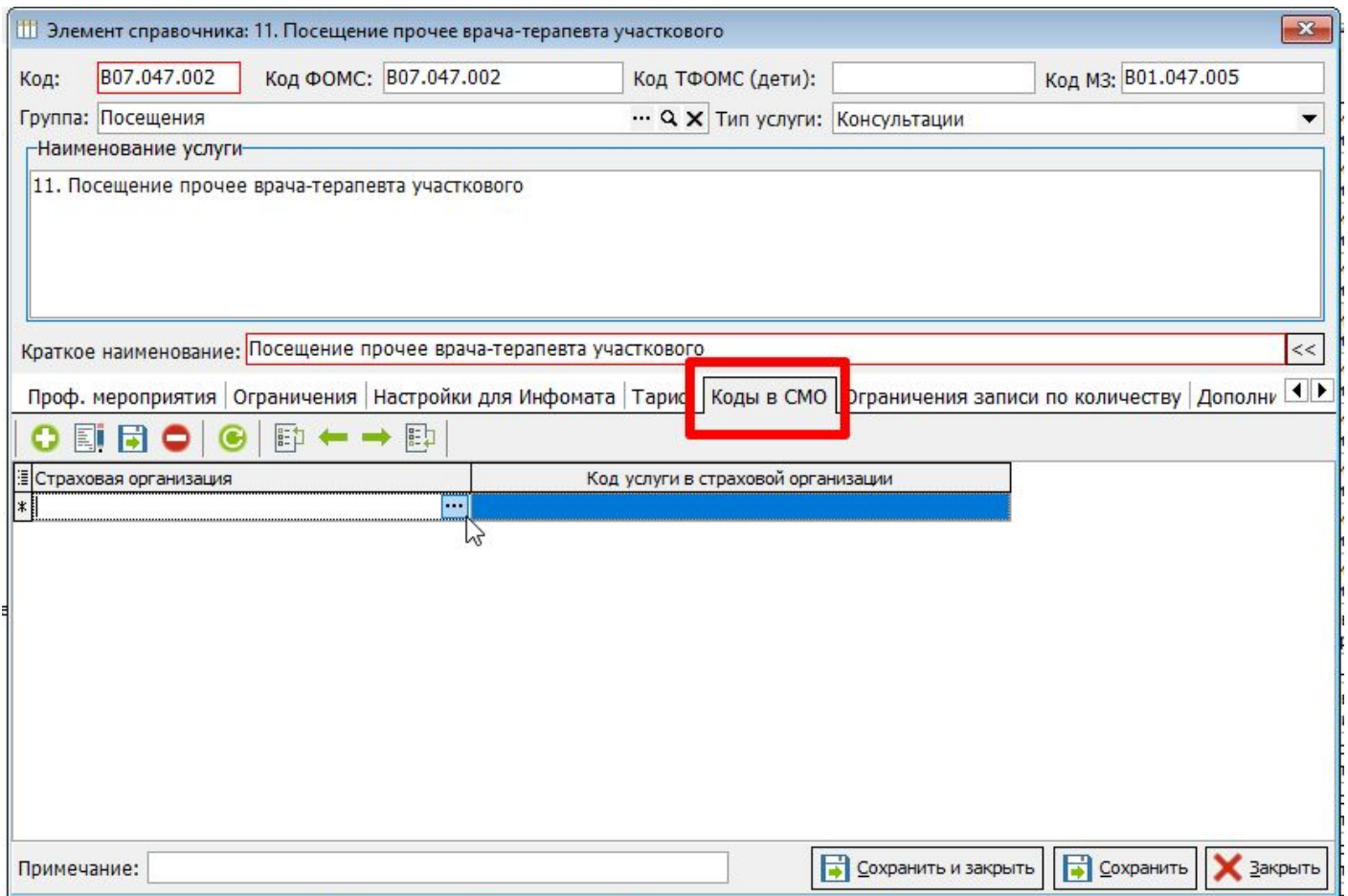


Рисунок 22.

На вкладке «Ограничение записи по количеству» указывается количество услуг, которые могут выполняться в выбранных промежутках времени. Рисунок 23.

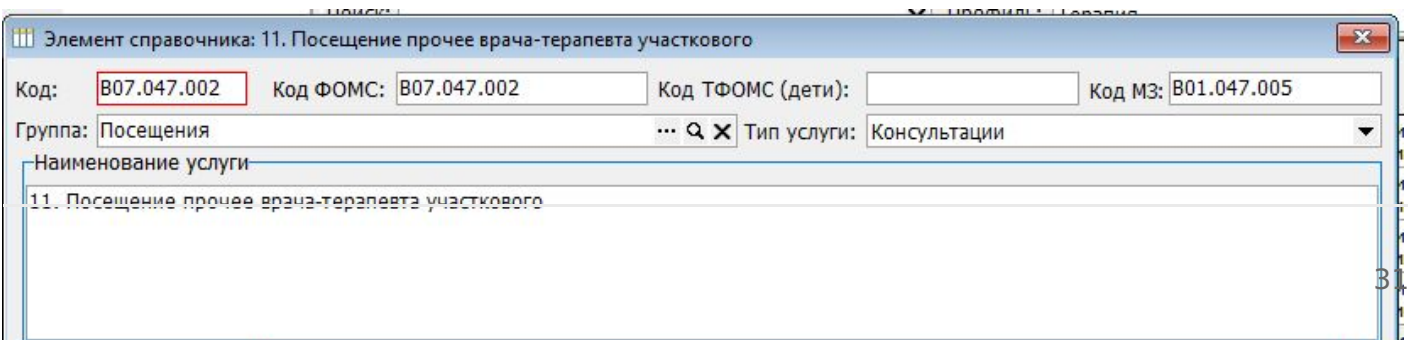


Рисунок 23.

На вкладке «Дополнительные отделения», при необходимости, можно указать отделения, которые также будут оказывать данную услугу. Рисунок 24.

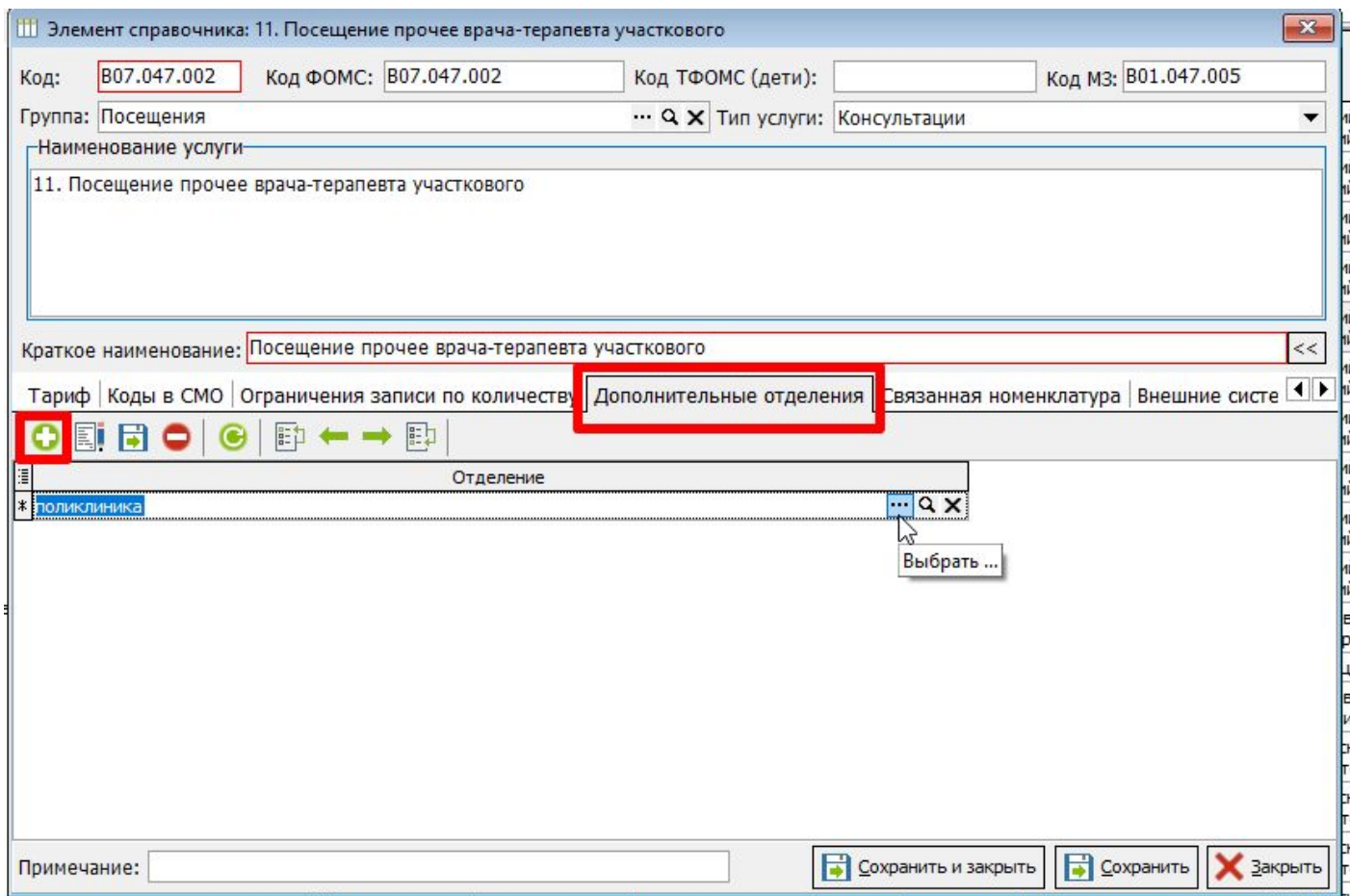


Рисунок 24.

Во вкладке «Связанная номенклатура» можно выбрать и указать единицу измерения и дозировку для соответствующей услуги как для взрослых, так и для детей. Рисунок 25.

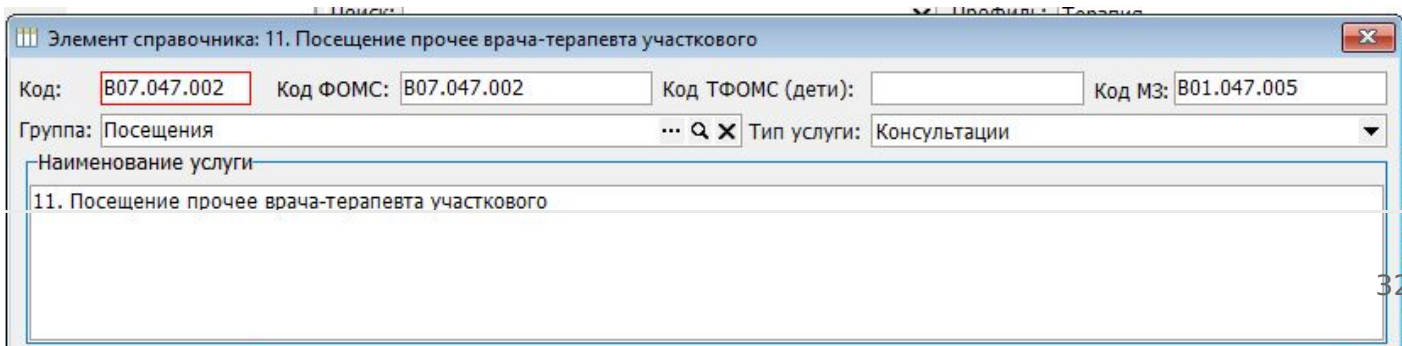


Рисунок 25.

На вкладке «Внешние системы» для услуг исследований указывается тип модуляции, медицинское оборудование и методика исследования. Рисунок 26.

Элемент справочника: 11. Посещение прочее врача-терапевта участкового

Код: B07.047.002 Код ФОМС: B07.047.002 Код ТФОМС (дети): Код МЗ: B01.047.005

Группа: Посещения Тип услуги: Консультации

Наименование услуги
11. Посещение прочее врача-терапевта участкового

Краткое наименование: Посещение прочее врача-терапевта участкового

Дополнительные отделения | Связанная номенклатура | **Внешние системы** | Организации, оказывающие услугу | Доступные виды

Для заказов ЭКГ Тип модуляции: Электрокардиография (ECG)

Медицинское оборудование: Shenzhen Mindray Bio-Medical Electronic... Номер: 0

Методика исследования: Электрокардиография

Примечание:

Сохранить и закрыть Сохранить Закрыть

Рисунок 26.

На вкладке «Организации, оказывающие услугу» можно указать лечебное учреждение. Рисунок 27.

Элемент справочника: 11. Посещение прочее врача-терапевта участкового

Код: B07.047.002 Код ФОМС: B07.047.002 Код ТФОМС (дети): Код МЗ: B01.047.005

Группа: Посещения Тип услуги: Консультации

Наименование услуги
11. Посещение прочее врача-терапевта участкового

Краткое наименование: Посещение прочее врача-терапевта участкового

Дополнительные отделения | Связанная номенклатура | **Организации, оказывающие услугу** | Доступные виды

Сохранить и закрыть Сохранить Закрыть

Рисунок 27.

На вкладке «Доступные виды оплат» можно привязать услугу к виду оплаты. При указании вида оплаты в талоне будут подбираться только услуги, которые относятся к данному виду оплаты. В противном случае, программа выдаст ошибку. Рисунки 28, 29.

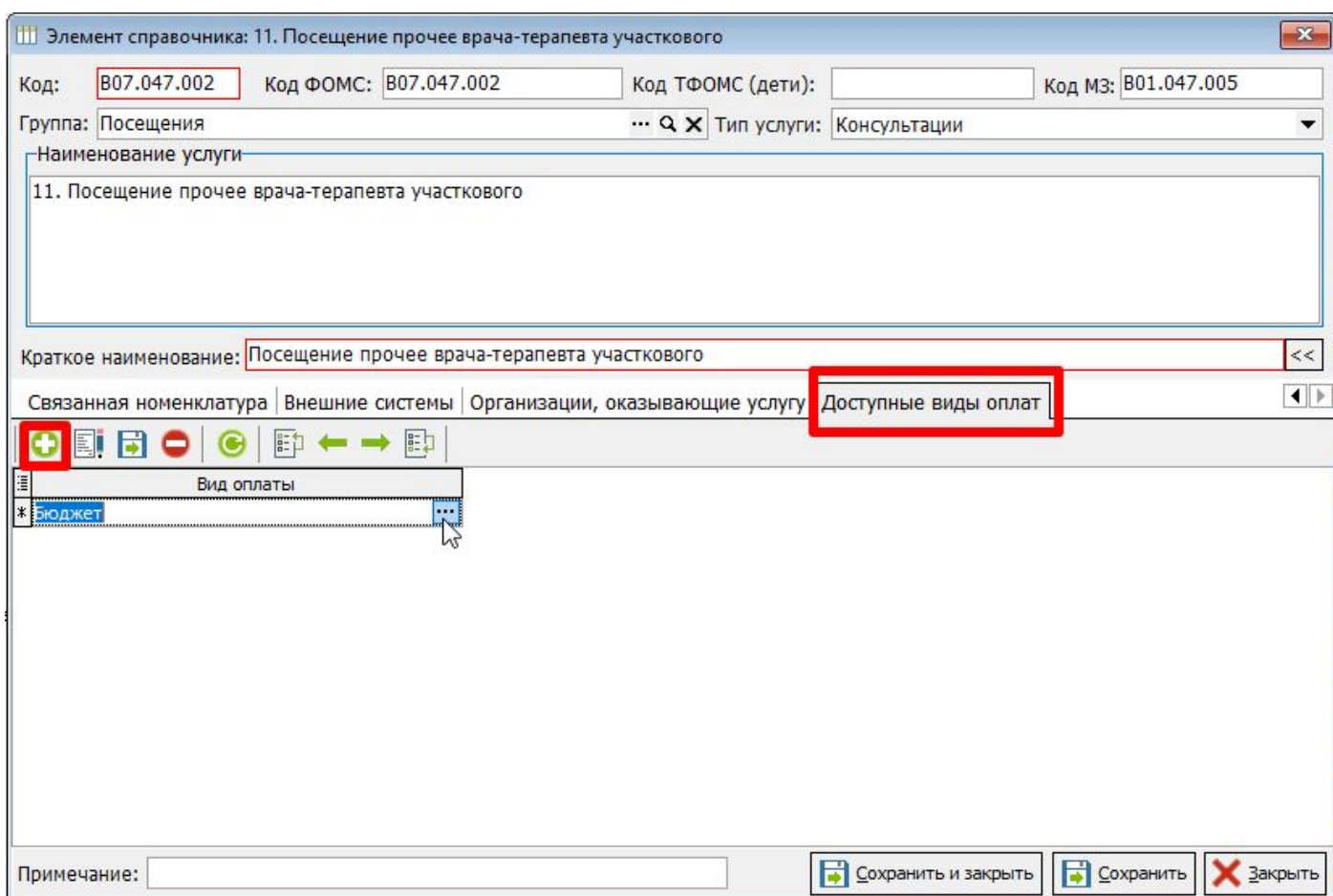


Рисунок 28.

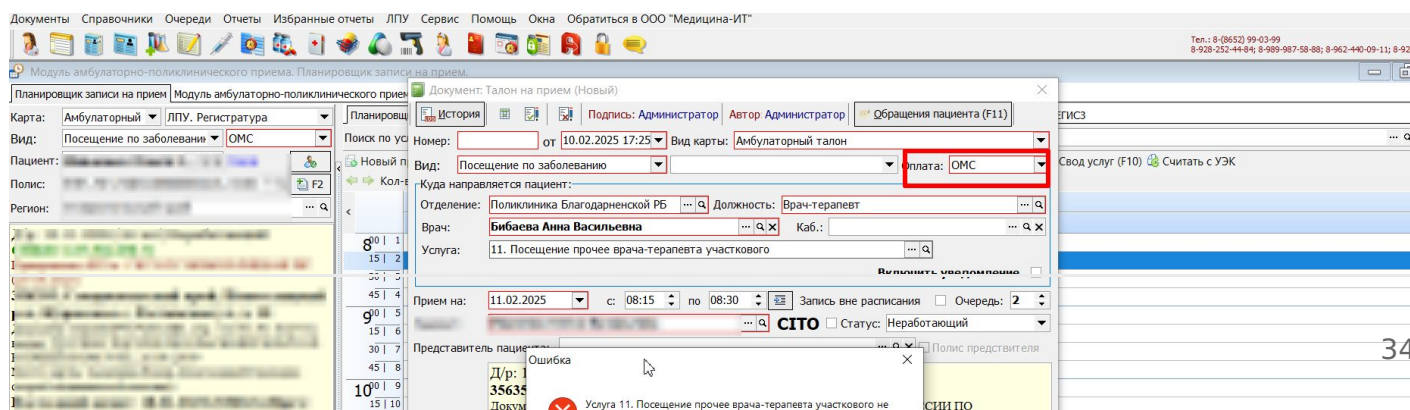


Рисунок 29.