

Вкладка "Скрытые печатные формы"

В настройках пользователя, на вкладке "Скрытые печатные формы", (Рисунок 1) можно посмотреть скрытые печатные формы у данного пользователя.

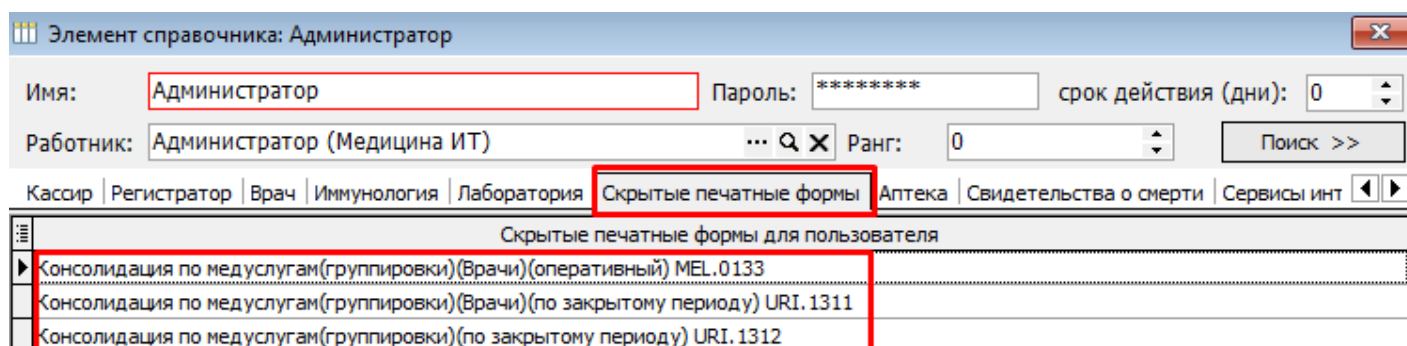


Рисунок 1.

Для редактирования списка печатных форм необходимо перейти на вкладку : Сервис - Печатные формы - Скрытые печатные формы. (Рисунок 2)

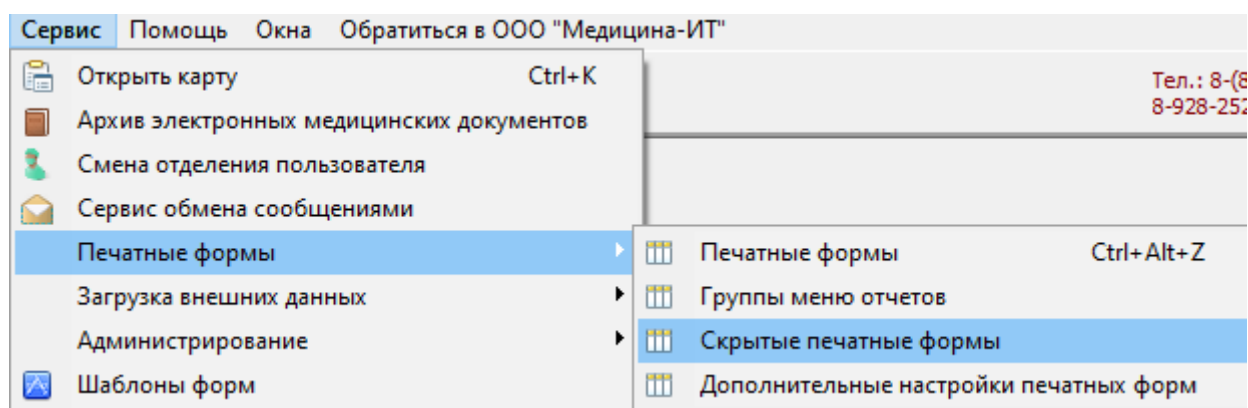


Рисунок 2.

В открывшемся окне можно настроить отображение для одной или нескольких форм. (Рисунок 3)

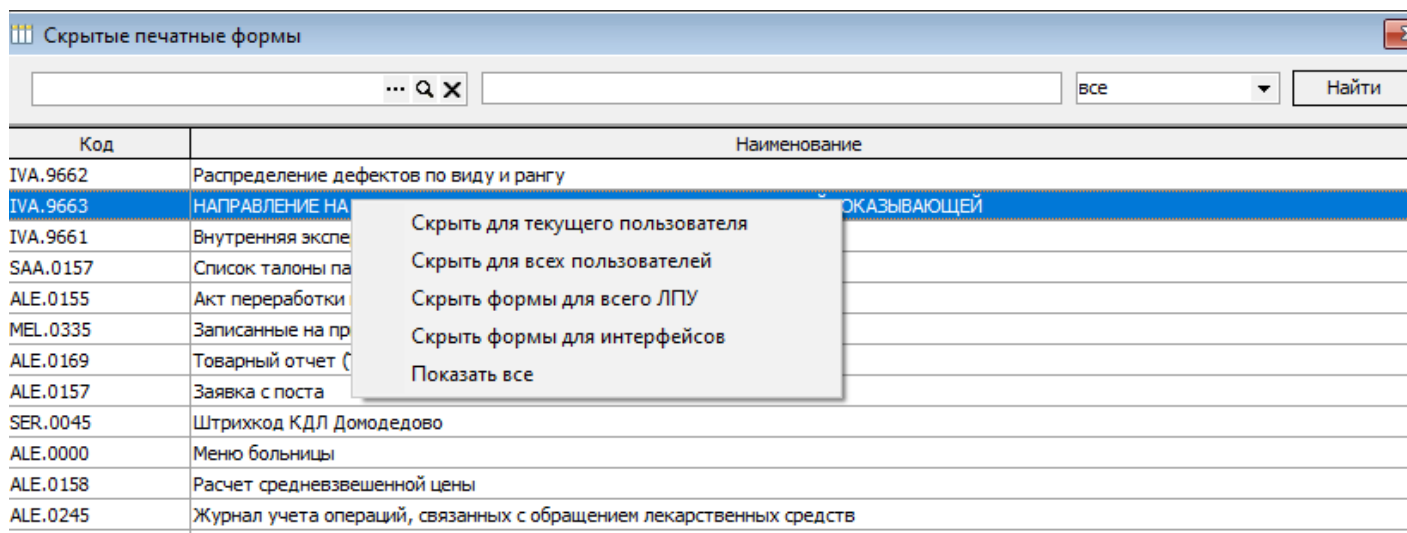


Рисунок 3.

1. **"Скрыть для текущего пользователя"** - При выборе данной настройке форма будет скрыта для пользователя под которым был произведен вход в КСАМУ.
2. **"Скрыть для всех пользователей"** - При выборе данной настройки форма будет скрыта для всех пользователей.
3. **"Скрыть формы для всего ЛПУ"** - При выборе данной настройки форма будет скрыта для всего ЛПУ.
4. **"Скрыть формы для интерфейсов"** - При выборе данной настройки форма будет скрыта для определенных интерфейсов (рисунок 4).
5. **"Показать все"** - При выборе данной настройки все скрытые ранее формы будут видны.

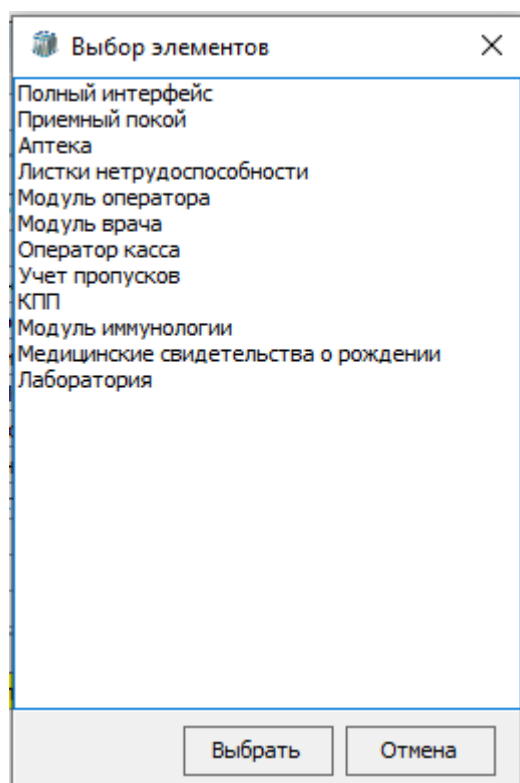


Рисунок 4.

Для того чтобы вернуть ранее скрытую форму ее нужно выбрать и в окошке ниже правой кнопкой мышки снять настройку скрытия (рисунок 5).

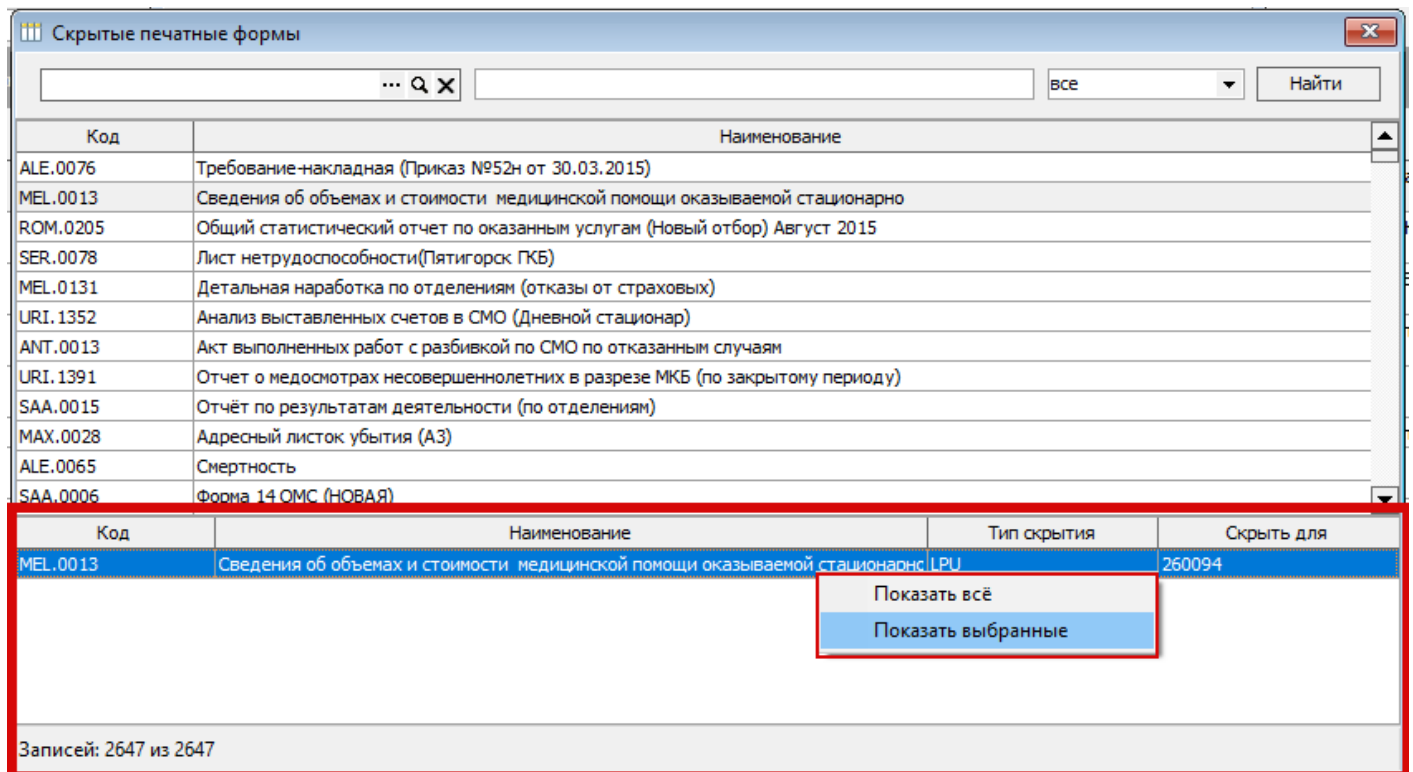


Рисунок 5.

Revision #13

Created 22 April 2024 11:03:48 by Черноиванов Дмитрий

Updated 29 May 2025 08:53:30 by Александра Сафонова