

## 2.2. Настройка справочника пользователя системы

Для корректной работы с экспертизой пользователь должен иметь соответствующую учетную запись. Настраивается учетная запись с помощью пунктов меню «Сервис» → «Администрирование» → «Пользователи системы» (рисунок 4).

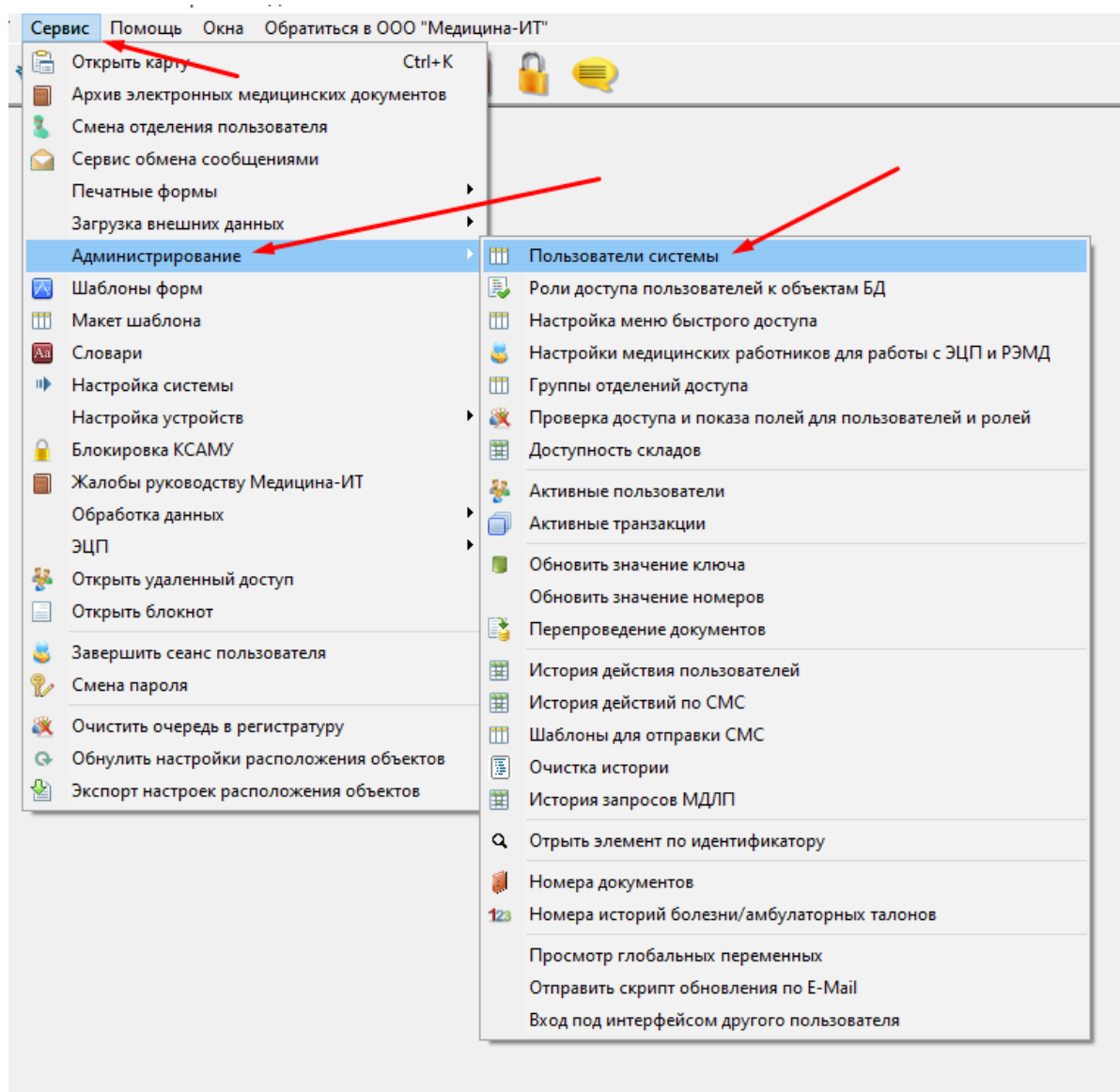


Рисунок 1. Пользователи системы

Находясь в справочнике, кликнуть левой кнопкой мыши на зеленый плюс (рисунок 5).

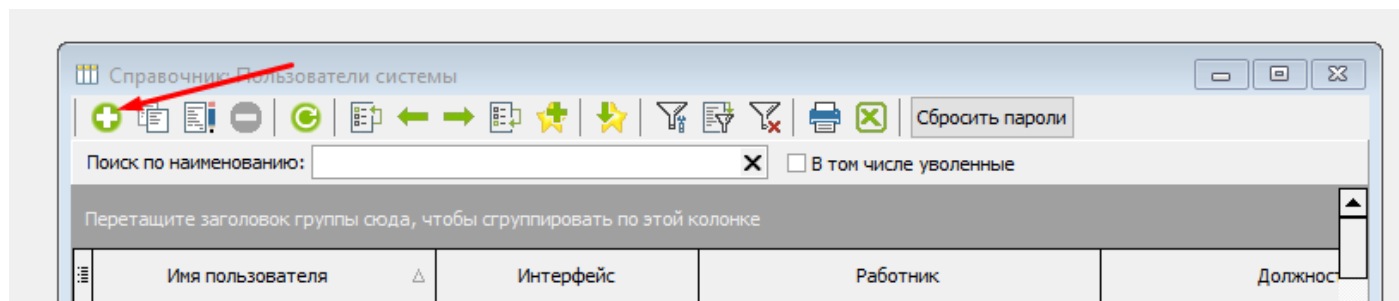


Рисунок 2. Добавление нового пользователя

В открывшемся окне заполнить поле работник, выбрав нужного работника из списка нажав на «три точки» (рисунок 6).

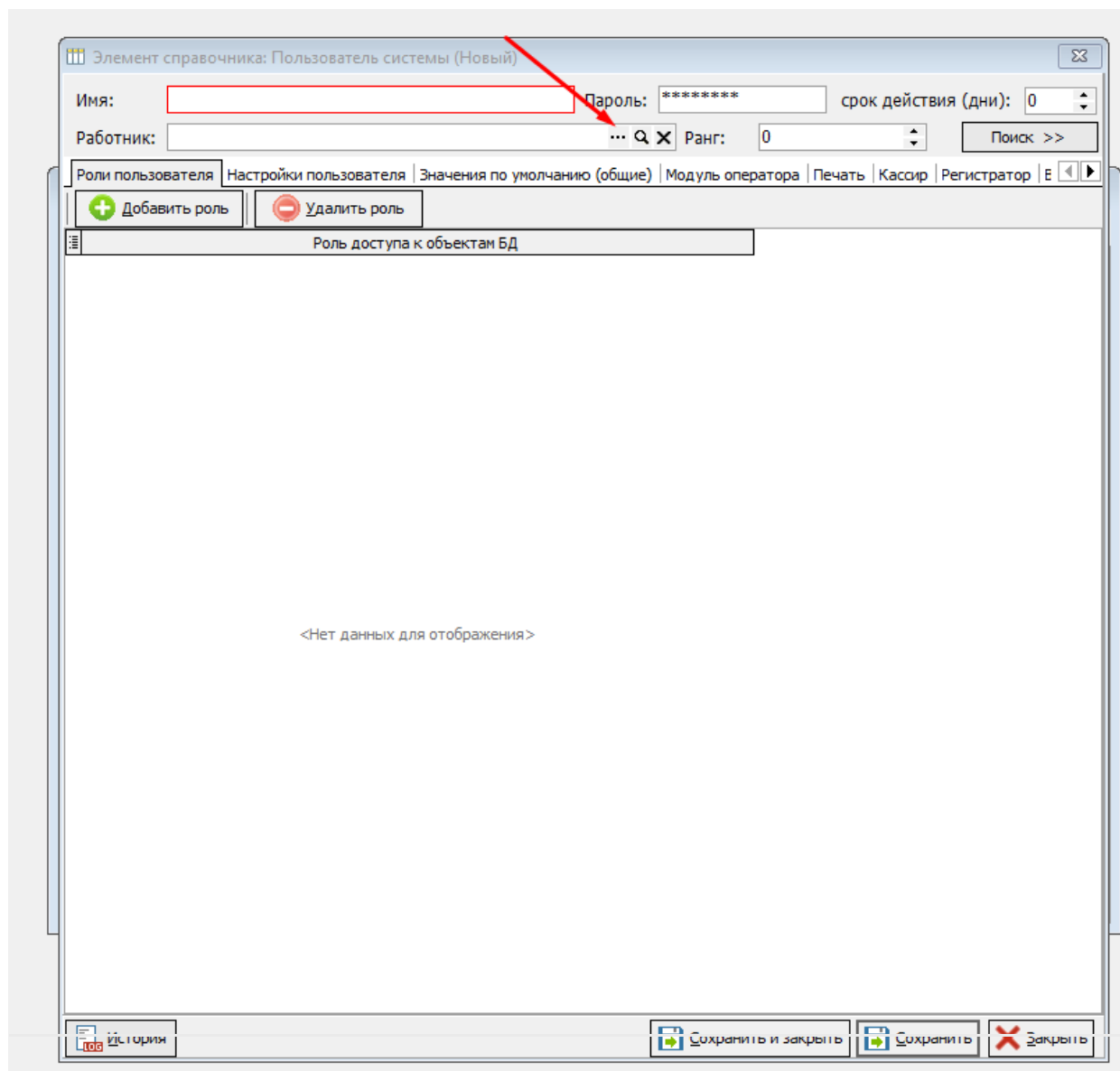


Рисунок 3. Выбор работника

Следующим шагом на вкладке «Роли пользователя» необходимо нажать на кнопку «Добавить роль» и выбрать роль «Эксперт» (рисунок 7).

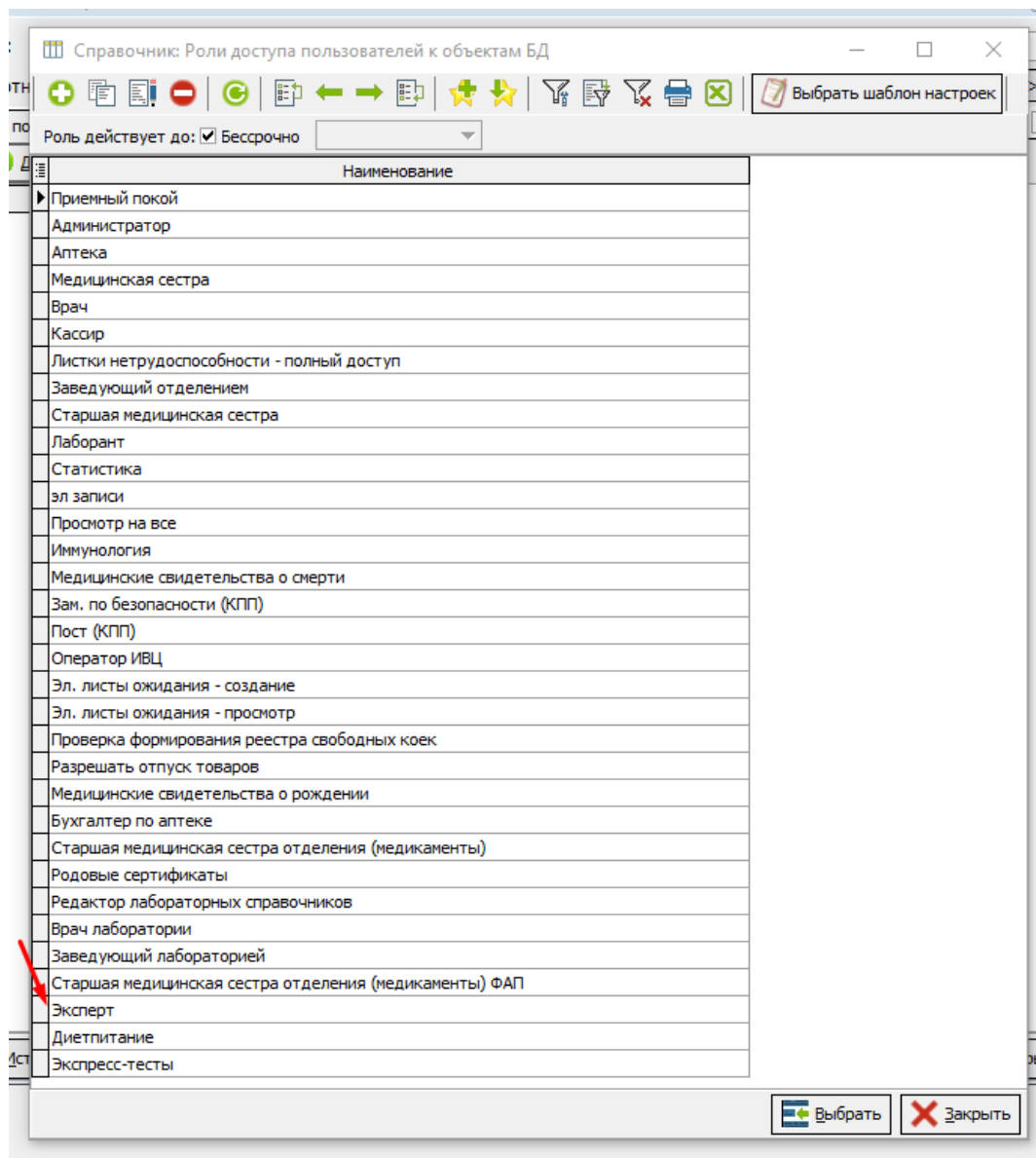


Рисунок 4. Роли доступа пользователей к объектам БД

На вкладке «Настройки пользователя» следует выбрать интерфейс пользователя «Модуль врача» (рисунок 8)

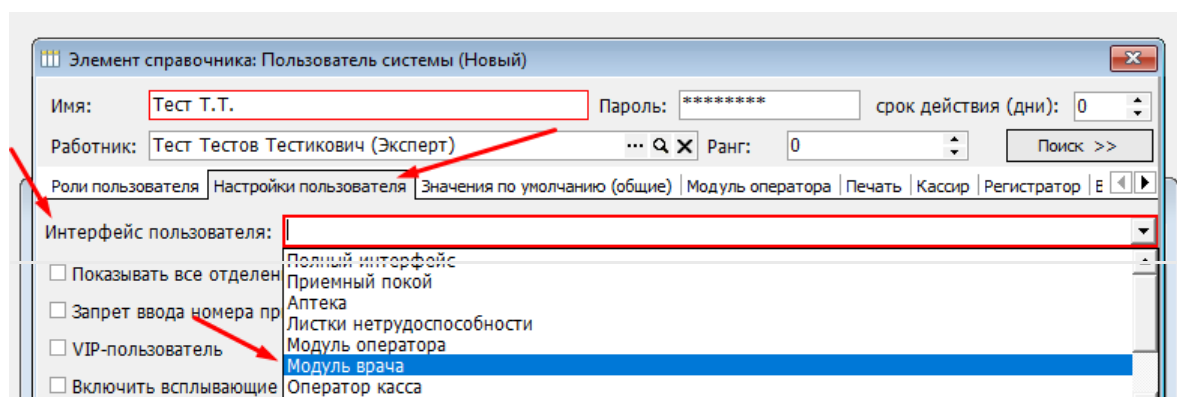


Рисунок 5. Интерфейс пользователя

На вкладке «Значения по умолчанию (общие)» следует выбрать основной вид карты с которым будет работать специалист. (Рисунок 9)

Элемент справочника: Пользователь системы (Новый)

Имя:  Пароль:  срок действия (дни):

Работник:  ... Q X Ранг:  Поиск >>

Роли пользователя | Настройки пользователя | **Значения по умолчанию (общие)** | Модуль оператора | Печать | Кассир | Регистратор | В < >

Основной вид посещения:	Отсутствует
Основной вид карты:	Отсутствует
Основная лаборатория:	Амбулаторный талон
Источник финансирования:	Стоматологическая карта
Основной склад:	Проф. осмотры (диспансер.)
Основная касса:	Отдельные мед. услуги
Основной вид оплаты:	Стационарная карта
Основной филиал:	Дневной стационар
Основной вид журнала карт:	Пос. в приемное отд.(без госпитализации)
Состояние:	Скорая медицинская помощь
Основная гр. бух. учета:	Все
Возраст по умолчанию:	Отсутствует
Основная причина посещения:	Все
Вид бригады скорой помощи:	Отсутствует
Основной НДС:	Отсутствует
Основная амбулаторная карта по умолчанию для пациента:	Отсутствует
Основной характер заболевания:	Отсутствует
ЛПУ для назначения направления в другую организацию:	... Q X
Особый случай:	... Q X
Основной источник записи:	Отсутствует
Основной анализ:	... Q X
Вид журнала справок:	...

История Сохранить и закрыть Сохранить Закрыть

Рисунок 6. Значения по умолчанию. Основной вид карты

Revision #4

Created 4 May 2024 05:20:12 by Фурсова Екатерина

Updated 4 May 2024 05:54:08 by Фурсова Екатерина