

3. Выбор сертификатов для ЭРС

Выбор сертификата СФР для ЭРС

Для настройки сертификата СФР в МИС «КСАМУ» нужно выбрать пункт меню «Документы» → «Родовые сертификаты» → «Выбор сертификата ФСС для ЭРС» (рисунок 1).

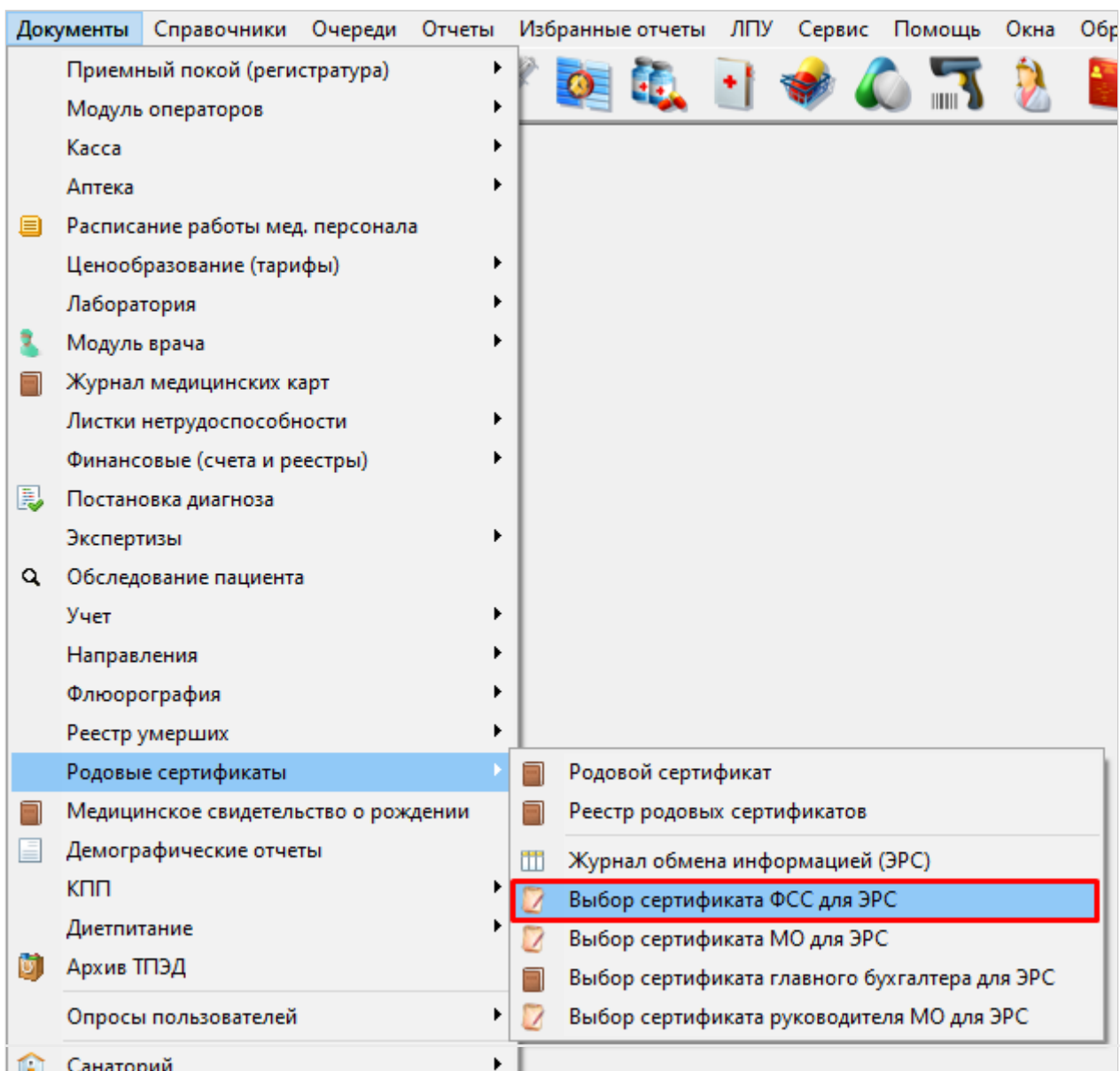


Рисунок 1.

В окне выбора сертификата двойным нажатием левой кнопкой мыши выбрать нужный сертификат и нажать кнопку «Применить» (рисунок 2).

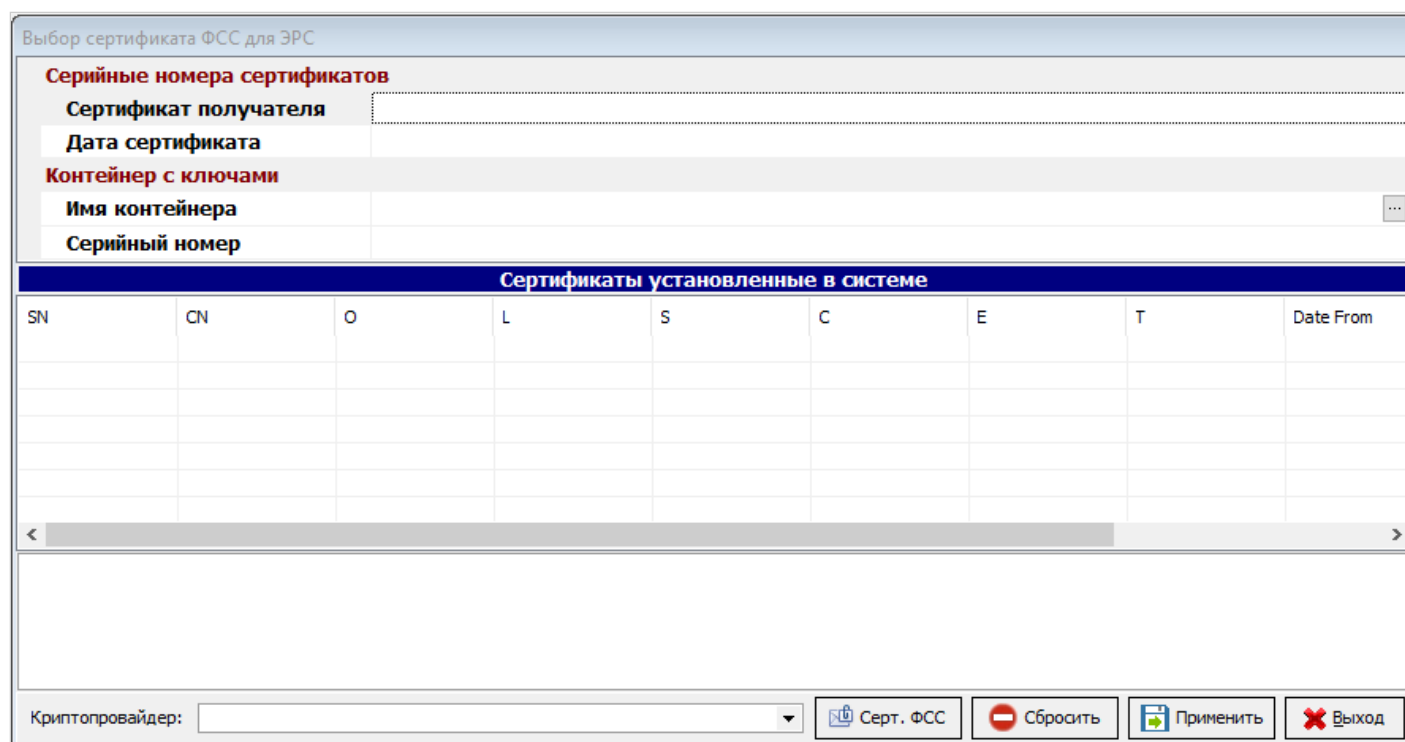


Рисунок 2.

Выбор сертификата МО для ЭРС

Для настройки сертификата МО в МИС «КСАМУ» нужно выбрать пункт меню «Документы» → «Родовые сертификаты» → «Выбор сертификата МО для ЭРС» (рисунок 3).

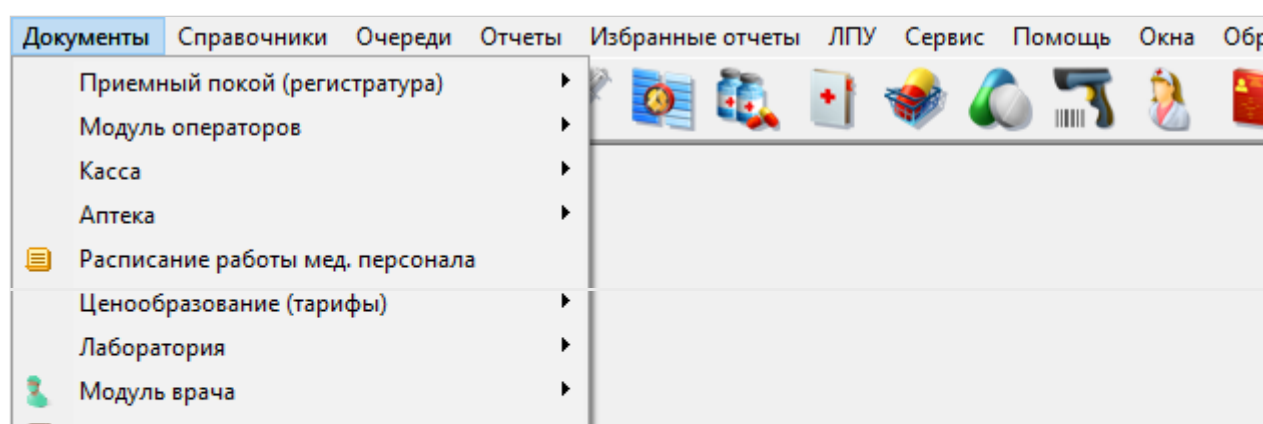


Рисунок 3.

В окне выбора сертификата двойным нажатием левой кнопкой мыши выбрать нужный сертификат и нажать кнопку «Применить» (рисунок 4).

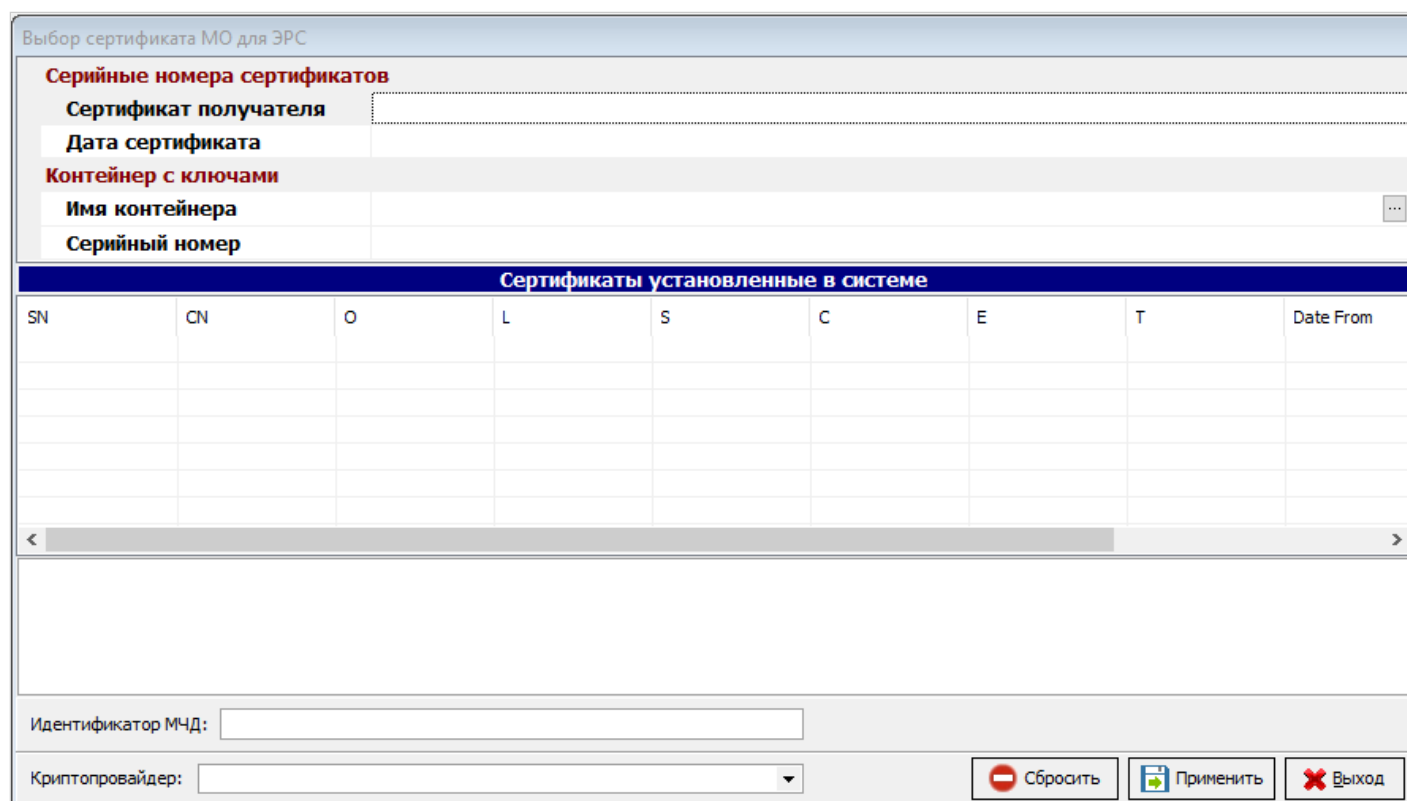


Рисунок 4.

Выбор сертификата главного бухгалтера для ЭРС

Для настройки сертификата главного бухгалтера в МИС «КСАМУ» нужно выбрать пункт меню «Документы» → «Родовые сертификаты» → «Выбор сертификата главного бухгалтера для ЭРС» (рисунок 5).

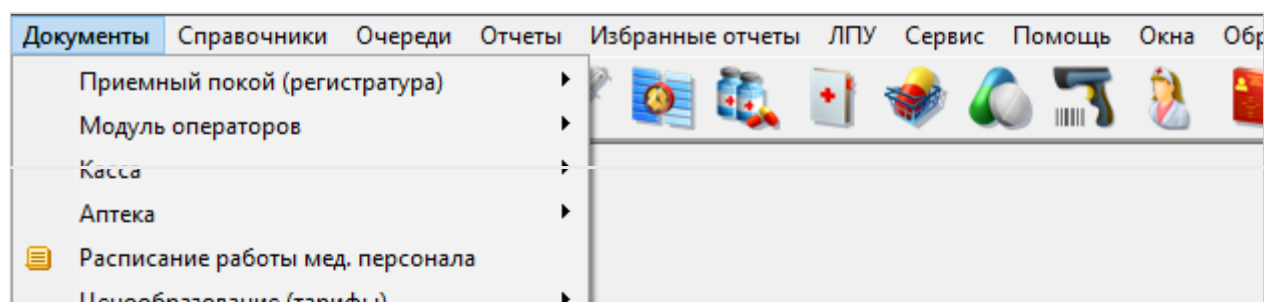


Рисунок 5.

В окне выбора сертификата двойным нажатием левой кнопкой мыши выбрать нужный сертификат и нажать кнопку «Применить» (рисунок 6).

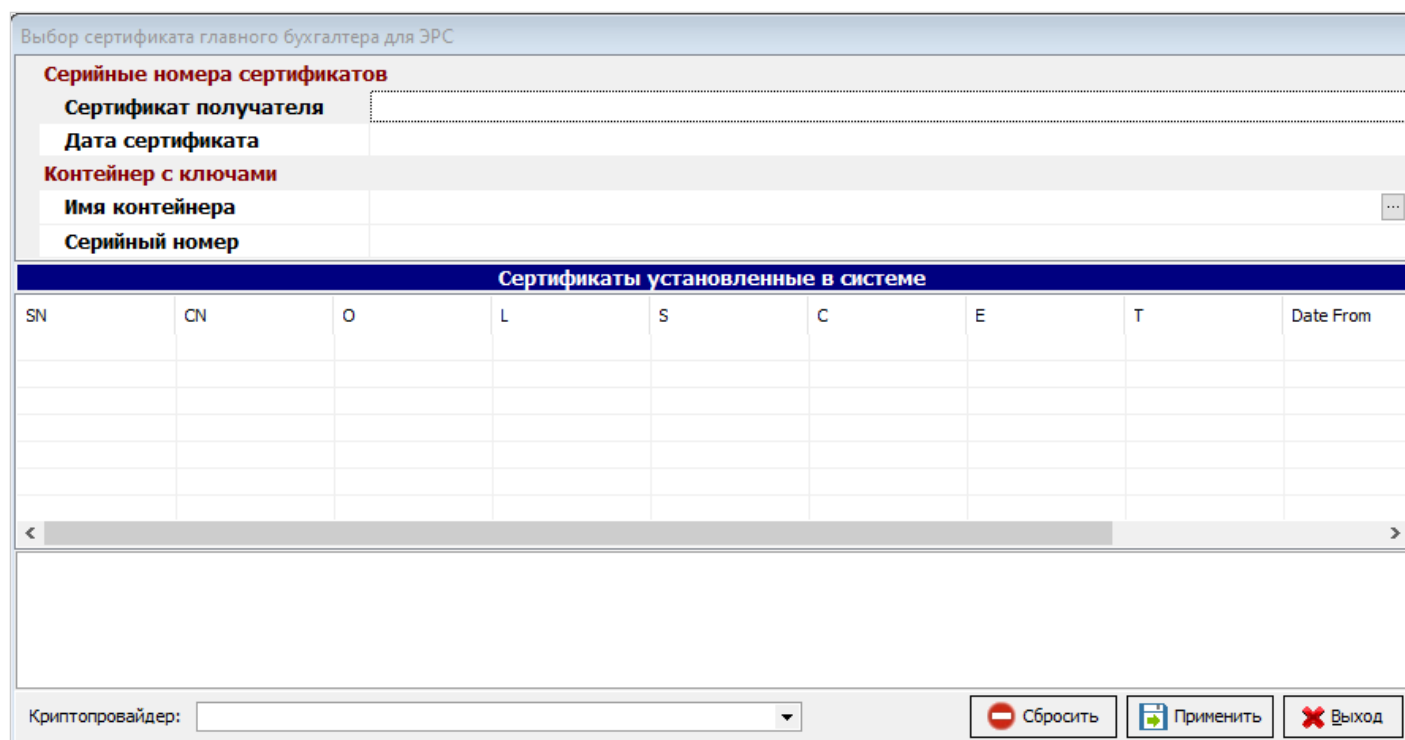


Рисунок 6.

Выбор сертификата руководителя МО для ЭРС

Для настройки сертификата руководителя МО в МИС «КСАМУ» нужно выбрать пункт меню «Документы» → «Родовые сертификаты» → «Выбор сертификата руководителя МО для ЭРС» (рисунок 7).

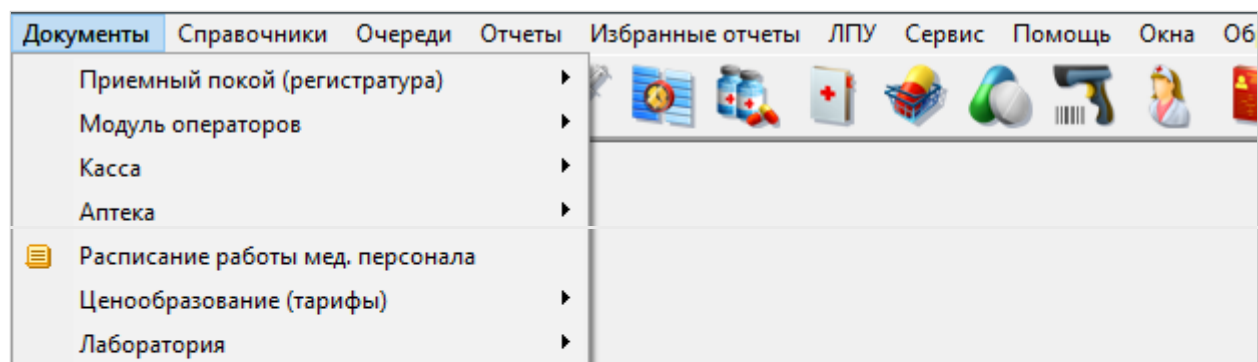
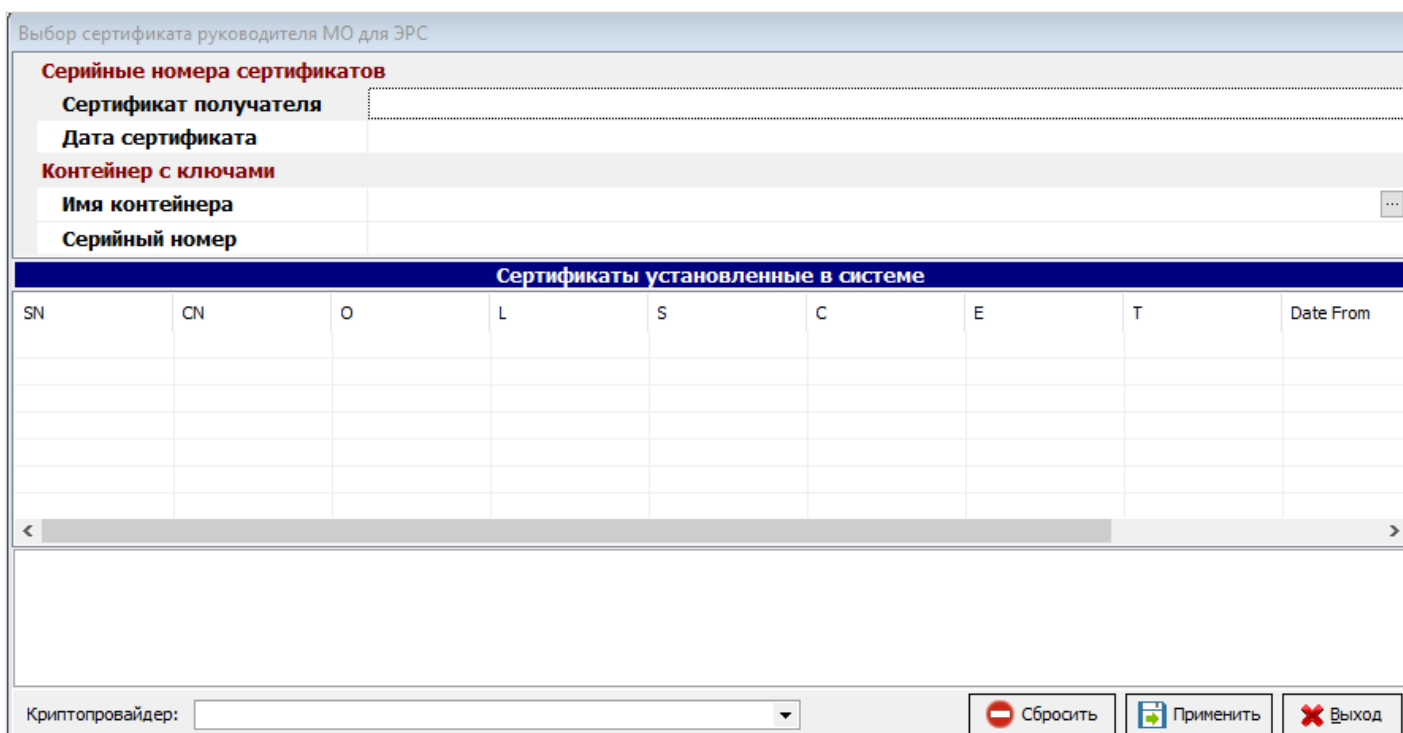


Рисунок 7.

В окне выбора сертификата двойным нажатием левой кнопкой мыши выбрать нужный сертификат и нажать кнопку «Применить» (рисунок 8).



Выбор сертификата руководителя МО для ЭРС

Серийные номера сертификатов

Сертификат получателя:

Дата сертификата:

Контейнер с ключами

Имя контейнера:

Серийный номер:

Сертификаты установленные в системе

SN	CN	O	L	S	C	E	T	Date From

Криптопровайдер:

Рисунок 8.

Revision #3

Created 21 March 2024 08:24:15 by Ашихина Анастасия

Updated 21 March 2024 09:14:22 by Ашихина Анастасия