

Выбор печатной формы направления на диспансеризацию

В настройках пользователя, ответственного за организацию и проведение профилактического медицинского осмотра, можно указать печатную форму, которая будет использоваться для печати направлений, созданных в рамках диспансеризации.

Для этого, нужно открыть список пользователей системы с помощью пункта меню **«Сервис»** → **«Администрирование»** → **«Пользователи системы»** (рисунок 1).

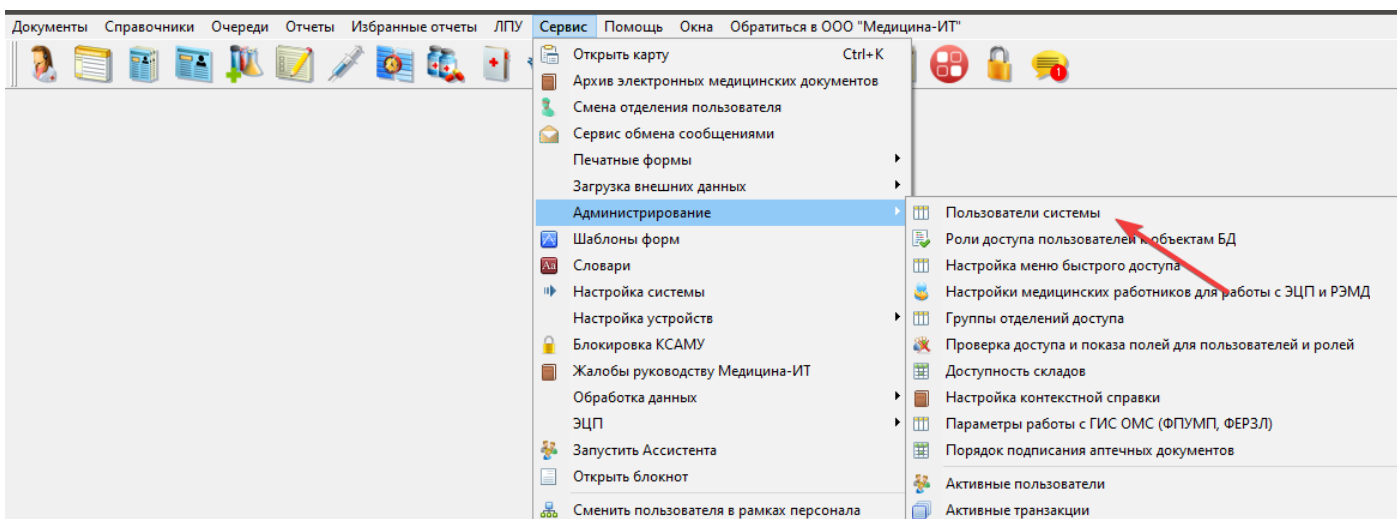


Рисунок 1.

Выбрать пользователя и открыть его настройки, дважды кликнув по нему в списке. В появившемся окне нужно перейти на вкладку

«**Врач**», затем на вкладку «**Настройки по журналам**» и выбрать подходящую печатную форму (рисунок 2 и 3).

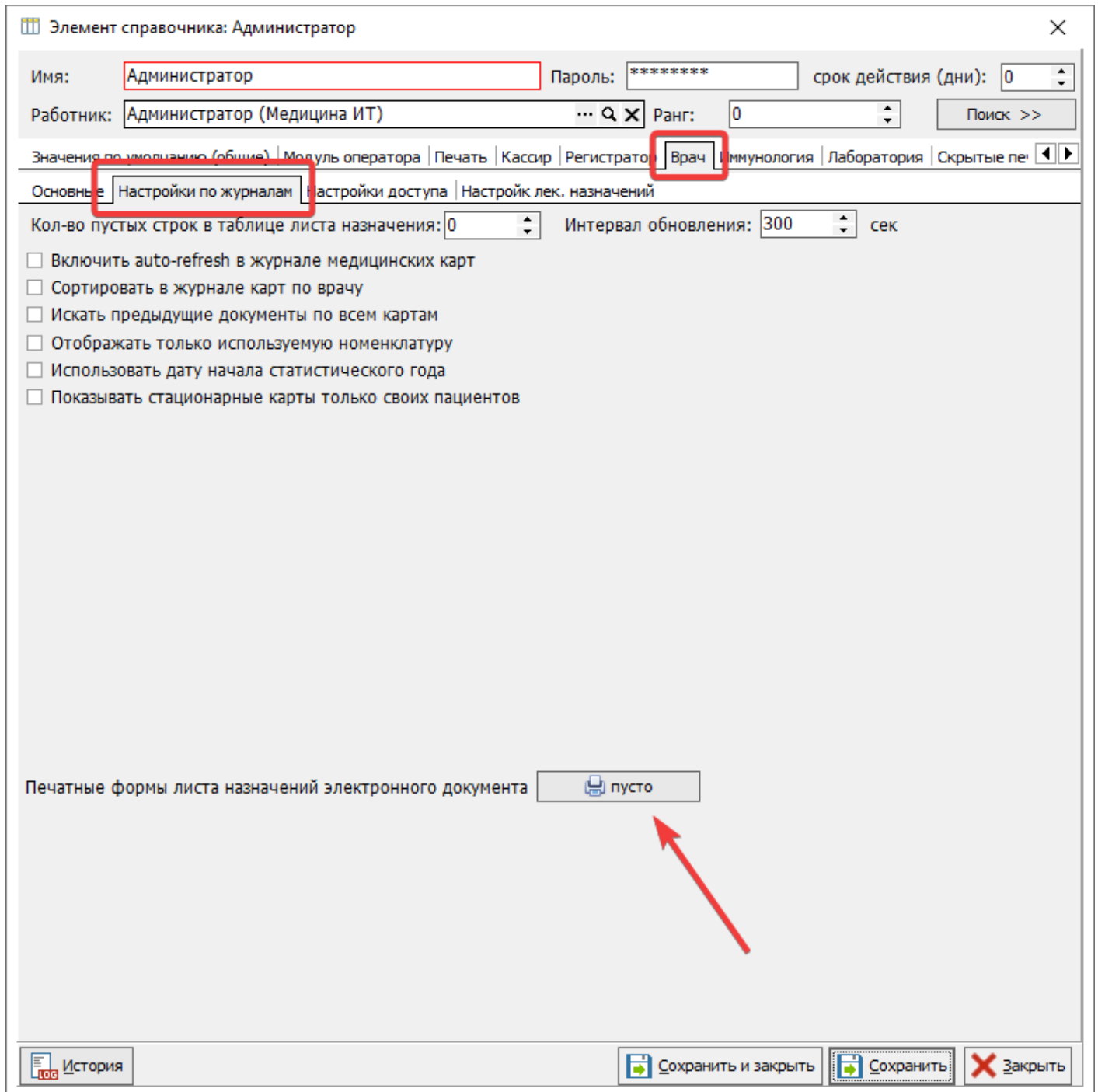


Рисунок 2.

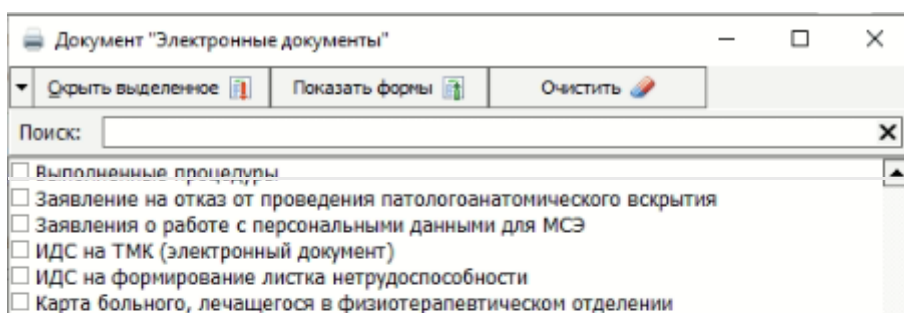


Рисунок 3.

Revision #3

Created 17 June 2026 09:12:40 by Валерия Старостенко

Updated 17 June 2026 10:48:12 by Валерия Старостенко

1 3