

# Настройка расписания работы медицинского персонала

Обязательным условием для автоматического создания направлений к специалистам является наличие у них активного расписания работы в МИС «КСАМУ».

В программе реализовано два алгоритма формирования талонов на прием к специалистам: по расписанию с учетом времени приема и по расписанию без учета времени приема (дополнительные талоны).

## **Если специалисты ведут прием по "живой" очереди**

Нужно перейти в **«Справочники»** → **«Реестры случаев»** → **«Особые случаи»** (рисунок 1).

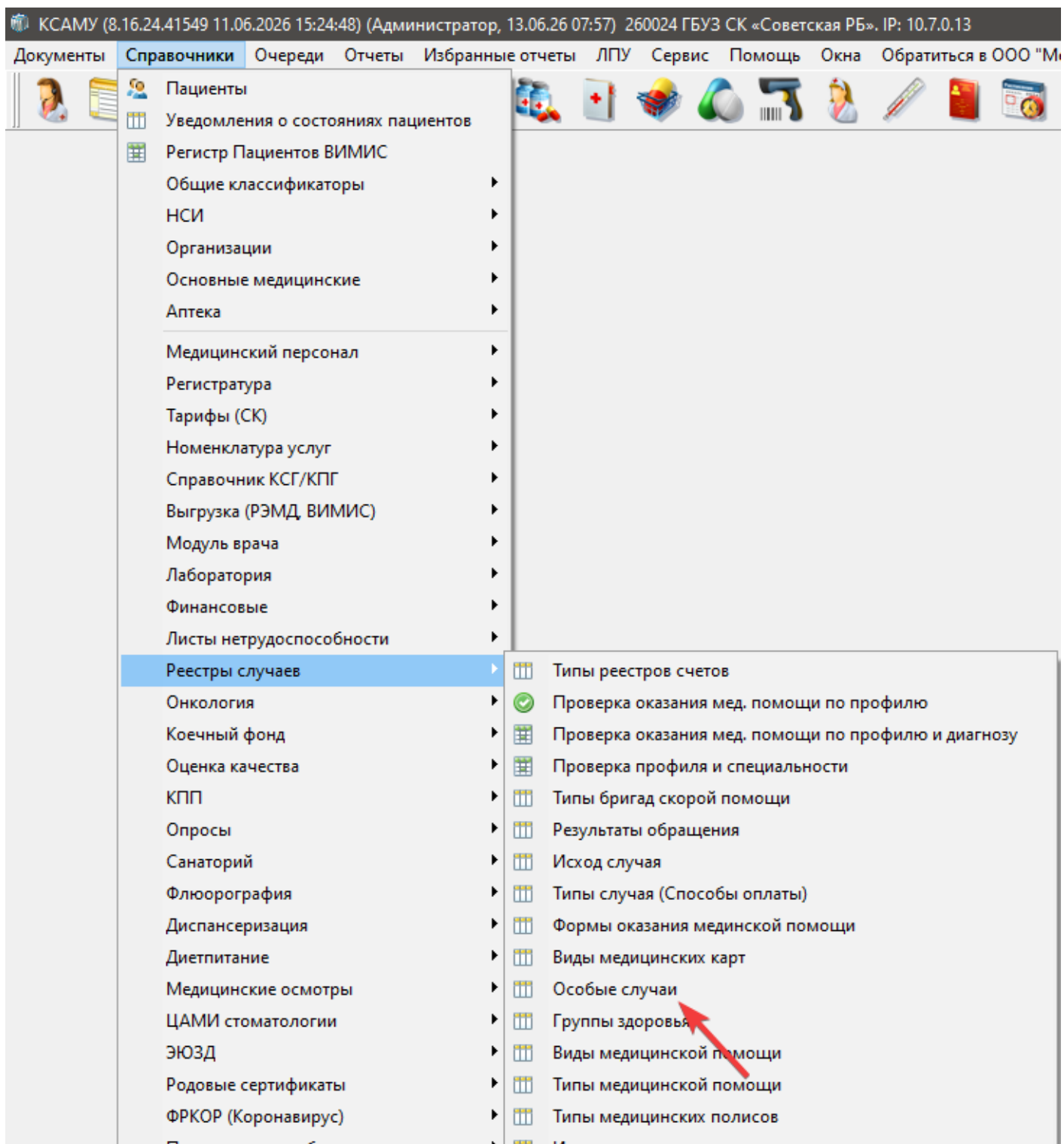


Рисунок 1.

Далее в диспансеризации нужно включить настройку «Использовать доп. талоны» (рисунок 2).

Справочник: Особые случаи

Код	Наименование	Диспансеризация	Только одна карта в год	Не проверять пересечение	Использовать доп. талоны	Цвет	Ст
30	Диспансеризация взрослого населения (1-ый этап)	<input checked="" type="checkbox"/>	<input checked="" type="checkbox"/>	<input type="checkbox"/>	<input checked="" type="checkbox"/>	Yellow	
31	Диспансеризация взрослого населения (2-ой этап)	<input checked="" type="checkbox"/>	<input type="checkbox"/>	<input checked="" type="checkbox"/>	<input checked="" type="checkbox"/>	YellowGreen	
32	Диспансеризация детей-сирот и д.н.в труд. ж.с	<input checked="" type="checkbox"/>	<input checked="" type="checkbox"/>	<input type="checkbox"/>	<input type="checkbox"/>	Цвет не выб	
56	Диспансеризация детей сирот и детей, без попечительства, в т.ч. усыновленных	<input checked="" type="checkbox"/>	<input checked="" type="checkbox"/>	<input type="checkbox"/>	<input type="checkbox"/>	Цвет не выб	
38	Диспансеризация взрослого населения (1-ый этап, раз в 2 года)	<input checked="" type="checkbox"/>	<input checked="" type="checkbox"/>	<input type="checkbox"/>	<input type="checkbox"/>	Yellow	
59	Диспансеризация детей сирот и детей, без попечительства, в т.ч. усыновленных (2-ый этап)	<input checked="" type="checkbox"/>	<input checked="" type="checkbox"/>	<input checked="" type="checkbox"/>	<input type="checkbox"/>	Yellow	

((Наименование = Диспансеризация взрослого населения (1-ый этап)) или (Наименование = Диспансеризация взрослого населения (1-ый этап, раз в 2 года))) ; Настроить...

Также осуществлять проверку со следующими особыми случаями

Особый случай

- Проф. осмотры взрослого населения
- Диспансеризация взрослого населения (1-ый этап, раз в 2 года)

Рисунок 2.

## Если запись пациентов на прием будет происходить строго по времени приёма

В графике работы специалистов нужно указать временные интервалы с видом рабочего времени, у которого установлена настройка «**Диспансерный прием**». Для этого нужно:

1. Открыть журнал видов рабочего времени, выбрав в меню «**Справочники**» → «**Медицинский персонал**» → «**Виды рабочего времени**» (рисунок 3);

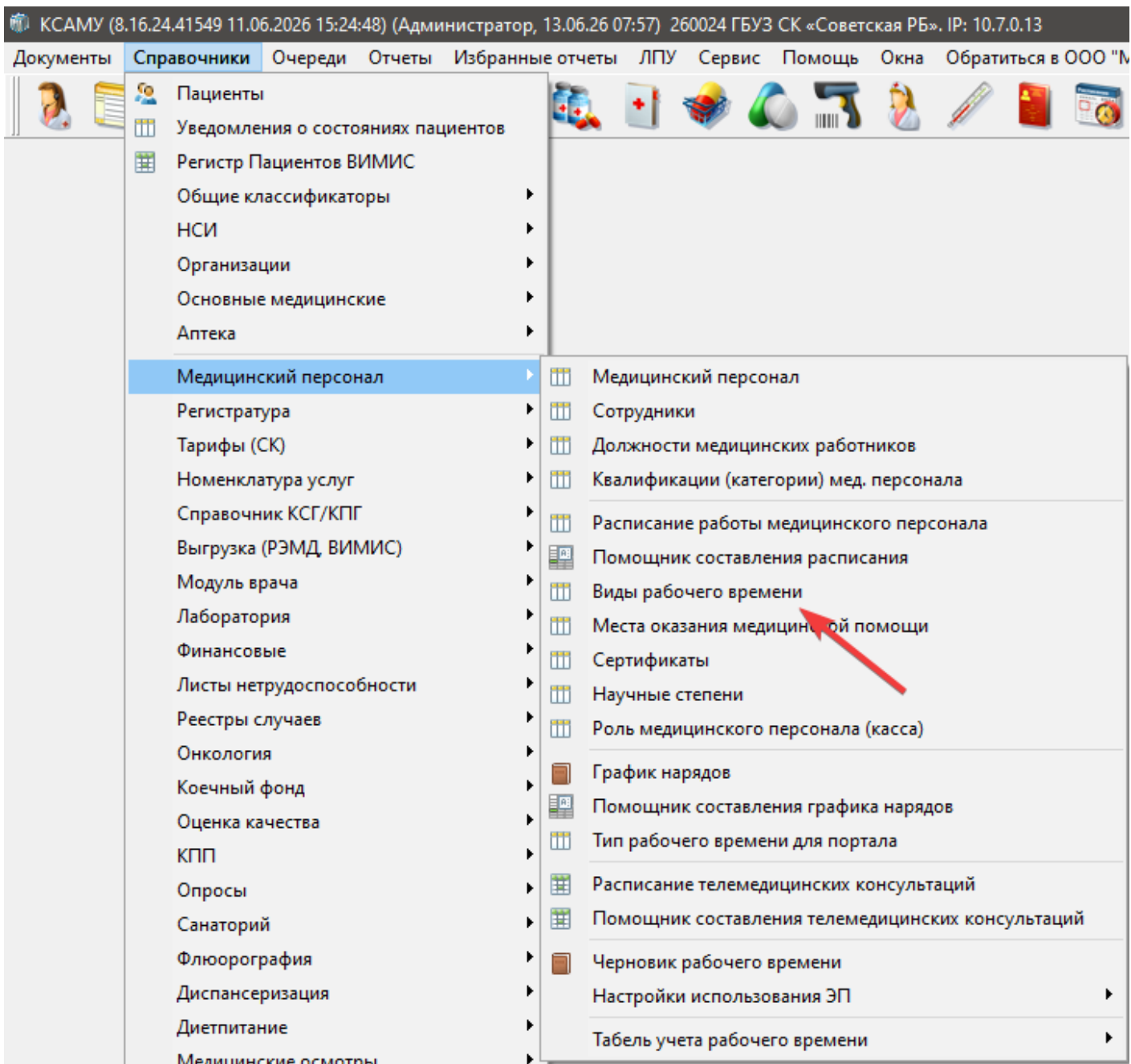


Рисунок 3.

2. Добавить новый вид рабочего времени либо открыть существующий для редактирования включить настройку «**Диспансерный приём**» и указать вид приёма (рисунок 4).

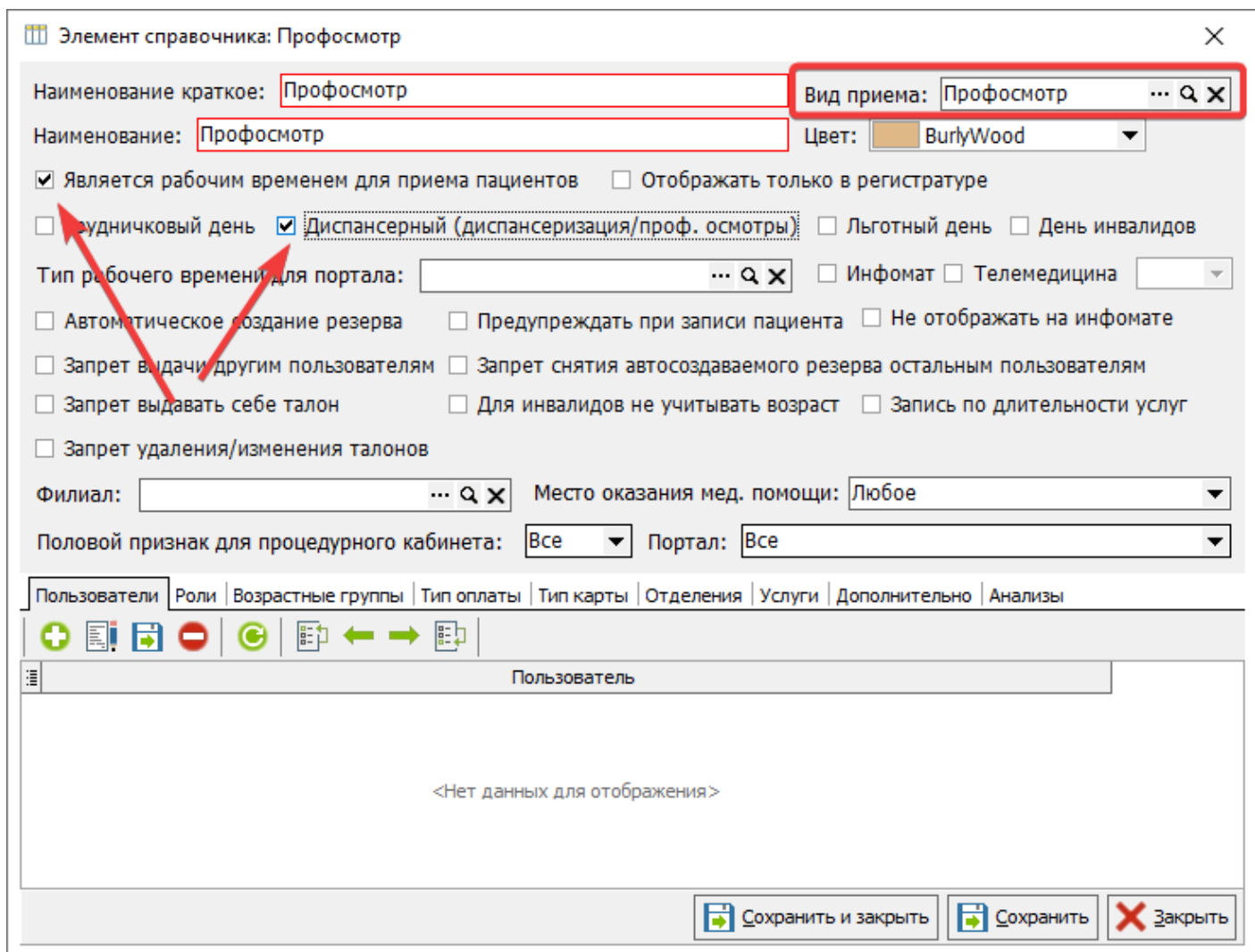


Рисунок 4.

3. В помощнике составления расписания (рисунок 5) у специалистов указать интервалы рабочего времени с включенной настройкой «**Диспансерный приём**» (рисунок 6).



---

Revision #1

Created 13 June 2026 09:24:14 by Валерия Старостенко

Updated 13 June 2026 09:24:14 by Валерия Старостенко

1 7