

Создание направления на внешние мед.услуги в модуле АПП по ОМС

Создание направления на внешние мед.услуги доступно в модуле амбулаторно-поликлинического приема, для этого необходимо выбрать талон в списке и нажать кнопку «Создать документ» (рисунок 1).

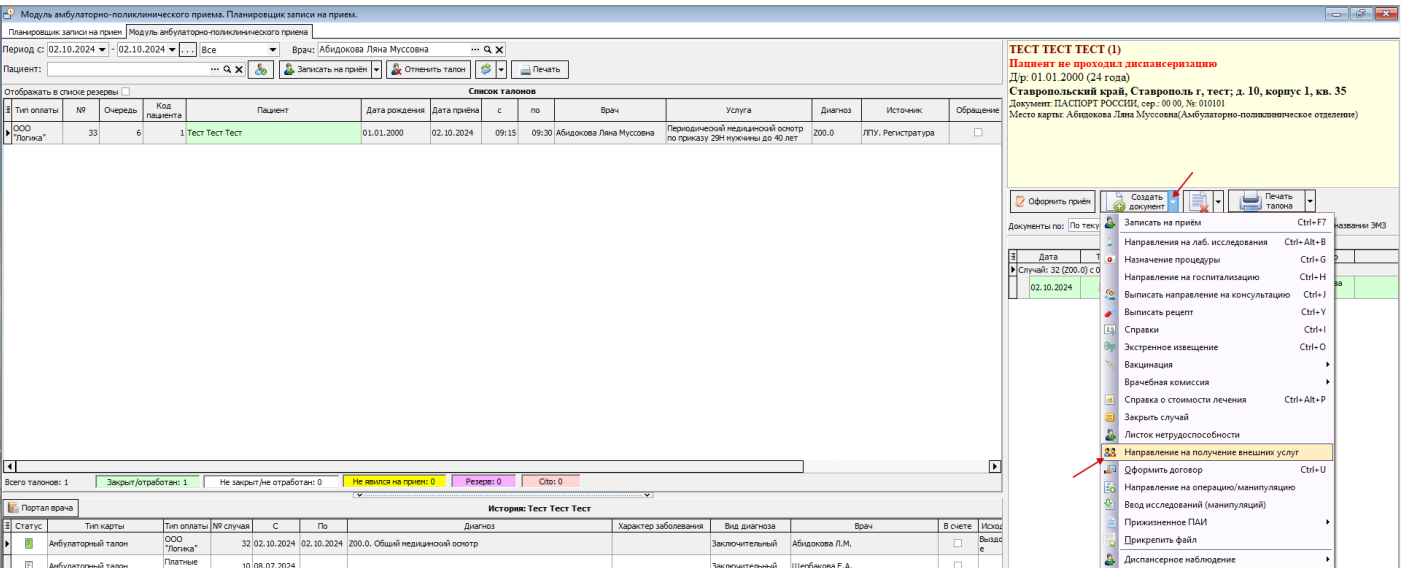


Рисунок 1.

Далее будет открыто окно нового направления, в котором данные пациента будут заполнены автоматически (рисунок 2).

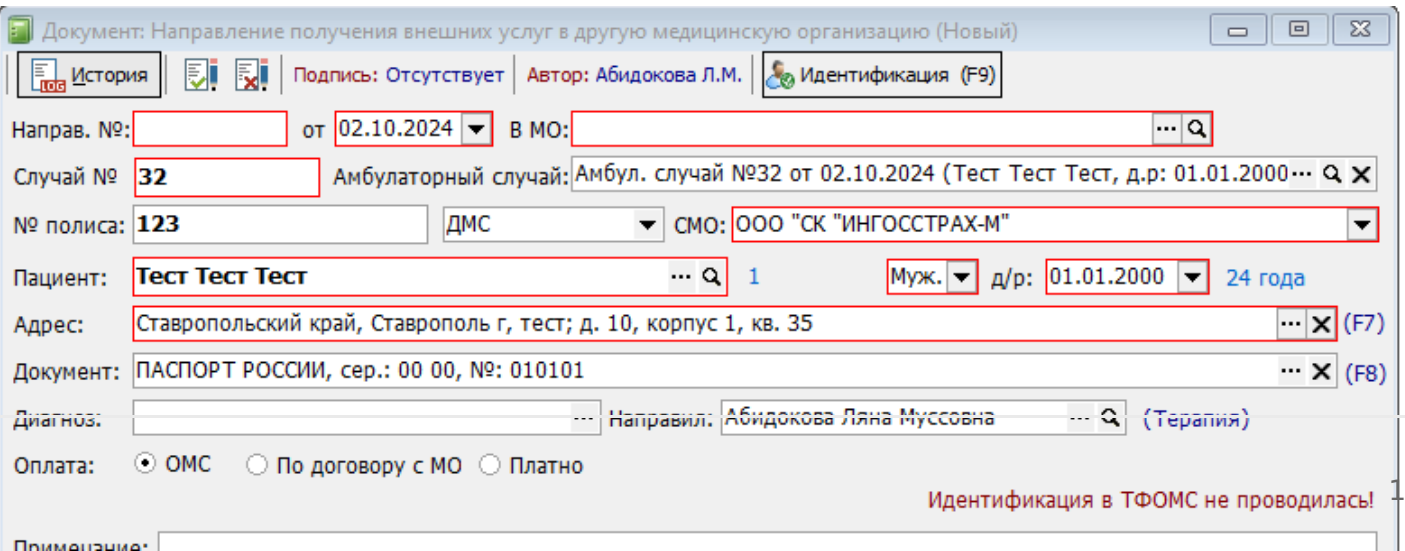


Рисунок 2.

Необходимо в обязательном порядке заполнить в какую медицинскую организацию направляется пациент и указать перечень необходимых услуг в табличной части, нажав на кнопку "+" (рисунок 3).

Рисунок 3.

Услуги доступны для выбора из справочника по нажатию на троеточие, при этом должна быть выбрана услуга с заполненным кодом ФОМС.

При необходимости направление можно распечатать на кнопку "печать". Для подписи направления требуется нажать кнопку "Сохранить и закрыть" (рисунок 4).

Рисунок 4.

После сохранения направление на внешние мед.услуги будут отображаться в списке всех документов пациента (рисунок 5).

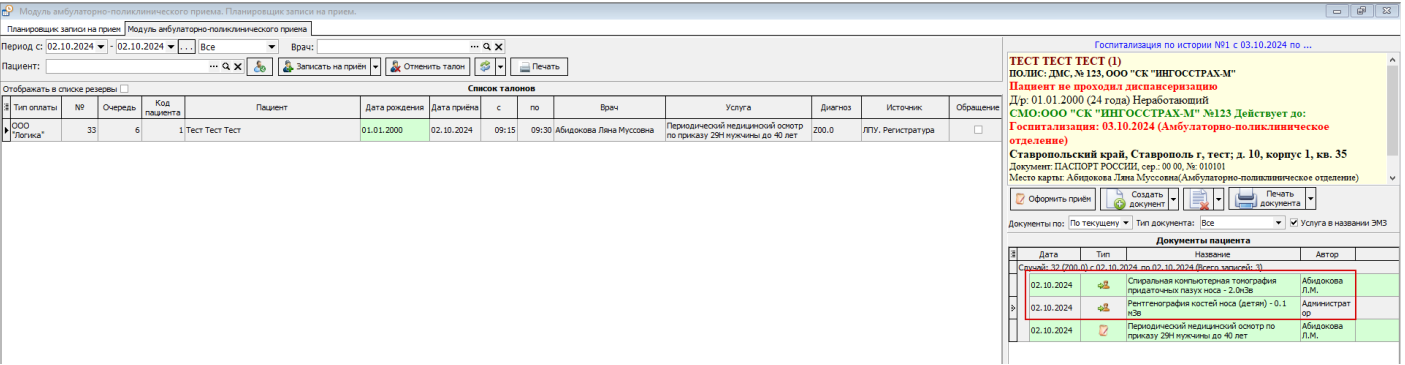


Рисунок 5.

Revision #4
Created 2 October 2024 10:50:01 by Давлет-Кильдеева Екатерина
Updated 4 December 2024 13:37:30 by Давлет-Кильдеева Екатерина

1 3