


Документы персонифицированного учёта

Для того чтобы открыть модуль персонифицированного учета, необходимо либо перейти в пункт меню «Документы» → «Модуль врача» → «Персонифицированный учёт» → «Персонифицированный учёт», либо можно воспользоваться кнопкой панели быстрого доступа . В результате чего откроется журнал документов списания номенклатуры с поста.

Журнал документов списания с поста

В данном журнале отображаются все созданные документы списания номенклатуры за выбранный период времени и по выбранным критериям. В целях увеличения быстродействия по умолчанию все документы списания отображаются за выбранный период, который задается в правом верхнем углу. Для отображения всех записей, можно снять галочку «Отчетный период» (рисунок 1), но если ЛПУ уже давно работает с модулем, делать это крайне не рекомендуется, так как может привести к крайне медленной работе ПК.

Документы списаний с поста (Персонифицированный учёт)

Печать документов Печать таблицы

Постовой склад: Автор: Отчетный период: Июль 2024

Отделение:

Статус	Склад	Дата	Период	Номер	Наименование	Отделение	Автор	Подпись	Сумма
	Пост № 3	15.07.2024 8:00:00	с: 15.07.2024 по: 16.07.2024	945	Персонифицированный учёт №945 от 15.07.2024 8:00:00	Персонифицированный учёт №945 от 15.07.2024 8:00:00	Администратор	Администратор	0
	Пост № 2	23.05.2024 8:00:00	с: 23.05.2024 по: 24.05.2024	943	Персонифицированный учёт №943 от 23.05.2024 8:00:00	Персонифицированный учёт №943 от 23.05.2024 8:00:00	Толкачев С.А.	Толкачев С.А.	0
	Пост № 1	23.05.2024 8:00:00	с: 23.05.2024 по: 24.05.2024	944	Персонифицированный учёт №944 от 23.05.2024 8:00:00	Персонифицированный учёт №944 от 23.05.2024 8:00:00	Толкачев С.А.	Толкачев С.А.	0
	Пост № 2	22.05.2024 8:00:00	с: 22.05.2024 по: 23.05.2024	931	Персонифицированный учёт №931 от 22.05.2024 8:00:00	Персонифицированный учёт №931 от 22.05.2024 8:00:00	Толкачев С.А.	Толкачев С.А.	0
	Пост № 2	22.05.2024 8:00:00	с: 22.05.2024 по: 23.05.2024	942	Персонифицированный учёт №942 от 22.05.2024 8:00:00	Персонифицированный учёт №942 от 22.05.2024 8:00:00	Толкачев С.А.	Толкачев С.А.	0
	Пост № 1	22.05.2024 8:00:00	с: 22.05.2024 по: 23.05.2024	932	Персонифицированный учёт №932 от 22.05.2024 8:00:00	Персонифицированный учёт №932 от 22.05.2024 8:00:00	Толкачев С.А.	Толкачев С.А.	0
	Пост № 3	22.05.2024 8:00:00	с: 22.05.2024 по: 23.05.2024	933	Персонифицированный учёт №933 от 22.05.2024 8:00:00	Персонифицированный учёт №933 от 22.05.2024 8:00:00	Толкачев С.А.	Толкачев С.А.	0

Записей: 40074 Отбор по периоду:

Рисунок 1 - Журнал документов списания номенклатуры с поста

При необходимости в данном журнале можно просмотреть содержимого каждого из документов. В документе описывается когда, на кого и какой препарат был списан, а так же выведена дополнительная информация (рисунок 2).

Документ: Персонализированный учёт №735 от 02.05.2024 8:00:00

Подпись: Зенлякова Н.А. Автор: Зенлякова Н.А.

Основные данные
 Номер: 735 от 02.05.2024 8:00:00 Тип: Автоматический С: 02.05.2024
 Пост: Пост № 3 Период: Смена По: 03.05.2024

Номенклатура Итого

Подобрать со склада Добавить комплект (ЛС) Добавить комплект Очистить Открыть документ

Пост	Дата проводки в реестре движений	Номенклатура	Партия	Кол-во	Лек. форма	История	Пациент	Источник финансирования	Цена	Сумма	Описание	Услуга
Пост № 3	02.05.2024 16:51:00	Церетон р-р для в/в и в/м введ 250 мг/мл амп. Фил.уп.конт.яч.5 пач.карт.1		1,000		Церетон р-р для в/в и в/м введ 250 мг/мл амп. Фил.уп.конт.яч.5 пач.карт.1	Зенлякова Н.А.	ОМС	118,466	118,466		
Пост № 3	02.05.2024 16:52:00	Церетон р-р для в/в и в/м введ 250 мг/мл амп. Фил.уп.конт.яч.5 пач.карт.1		1,000		Церетон р-р для в/в и в/м введ 250 мг/мл амп. Фил.уп.конт.яч.5 пач.карт.1	Зенлякова Н.А.	ОМС	118,466	118,466		
Пост № 3	02.05.2024 17:10:00	Церетон р-р для в/в и в/м введ 250 мг/мл амп. Фил.уп.конт.яч.5 пач.карт.1		1,000		Церетон р-р для в/в и в/м введ 250 мг/мл амп. Фил.уп.конт.яч.5 пач.карт.1	Зенлякова Н.А.	ОМС	118,466	118,466		
Номенклатура : Цианокобаламин /р-р д/ин./0,5мг/мл/амп. Инл/нож.амп./пач.карт.10 (Сумма: 4)												
Пост № 3	02.05.2024 14:00:00	Цианокобаламин /р-р д/ин./0,5мг/мл/амп. Инл/нож.амп./пач.карт.10		1,000		Цианокобаламин /р-р д/ин./0,5мг/мл/амп. Инл/нож.амп./пач.карт.10	Зенлякова Н.А.		0	0		
Пост № 3	02.05.2024 14:00:00	Цианокобаламин /р-р д/ин./0,5мг/мл/амп. Инл/нож.амп./пач.карт.10		1,000		Цианокобаламин /р-р д/ин./0,5мг/мл/амп. Инл/нож.амп./пач.карт.10	Зенлякова Н.А.		0	0		
Пост № 3	02.05.2024 14:00:00	Цианокобаламин /р-р д/ин./0,5мг/мл/амп. Инл/нож.амп./пач.карт.10		1,000		Цианокобаламин /р-р д/ин./0,5мг/мл/амп. Инл/нож.амп./пач.карт.10	Зенлякова Н.А.		0	0		
Пост № 3	02.05.2024 15:00:00	Цианокобаламин /р-р д/ин./0,5мг/мл/амп. Инл/нож.амп./пач.карт.10		1,000		Цианокобаламин /р-р д/ин./0,5мг/мл/амп. Инл/нож.амп./пач.карт.10	Зенлякова Н.А.		0	0		
Номенклатура : Цитиколин-ЭСКОМ /р-р для в/в и в/м введ./250мг/мл/амп. Фил/уп.конт.яч.5/пач.карт. (Сумма: 2)												
Пост № 3	02.05.2024 16:00:00	Цитиколин-ЭСКОМ /р-р для в/в и в/м введ./250мг/мл/амп. Фил/уп.конт.яч.5/пач.карт.		1,000		Цитиколин-ЭСКОМ /р-р для в/в и в/м введ./250мг/мл/амп. Фил/уп.конт.яч.5/пач.карт.	Зенлякова Н.А.		0	0		
Пост № 3	02.05.2024 17:53:00	Цитиколин-ЭСКОМ /р-р для в/в и в/м введ./250мг/мл/амп. Фил/уп.конт.яч.5/пач.карт.		1,000		Цитиколин-ЭСКОМ /р-р для в/в и в/м введ./250мг/мл/амп. Фил/уп.конт.яч.5/пач.карт.	Зенлякова Н.А.	ОМС	61,56	61,56		

Сумма

Описание:

Печать Сохранить и закрыть Подписать и закрыть Закрыть


Рисунок 2 - Документ списания номенклатуры на пациентов

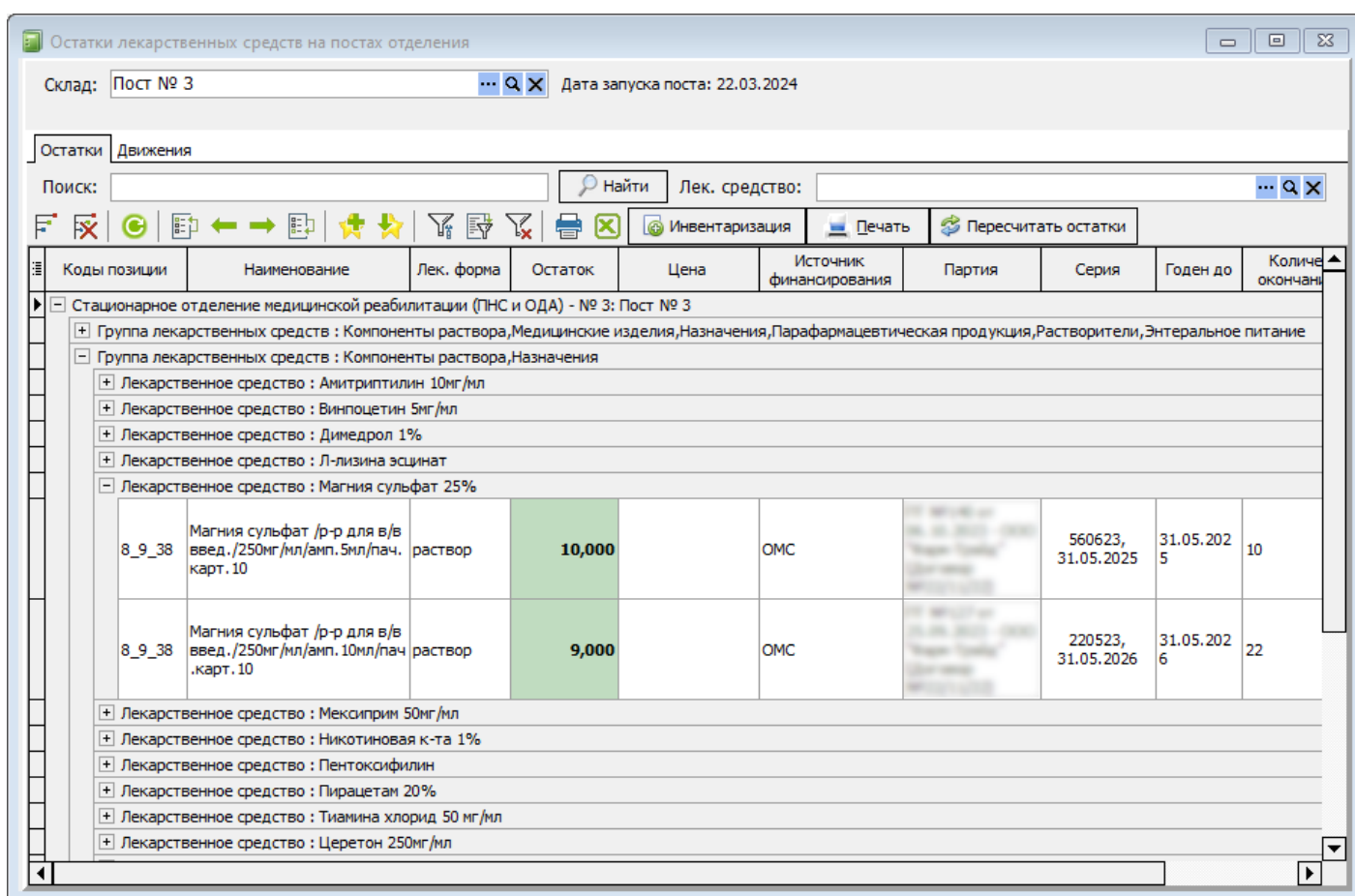
Документы перс. учёта попадают преимущественно автоматически при создании соответствующих записей в других частях программы, но помимо этого так же допускается ручной механизм создания записи. Для того чтобы создать запись вручную, необходимо воспользоваться кнопкой добавления. В открывшемся окне необходимо заполнить поле «Пост» для которого производилось списание, а так же заполнить табличную часть со списываемой номенклатурой. Для этого после выбора поста, необходимо нажать на кнопку «Подобрать со склада». В открывшемся окне отобразится вся номенклатура имеющаяся на остатках выбранного поста. Необходимо выбрать списываемую номенклатуру и указать её количество. Если данная номенклатура списывается на конкретного пациента или случай, то можно воспользоваться соответствующими полями, в случае если препараты списываются на ряд пациентов, то подобная информация заполняется в соответствующих полях табличной части. Зачастую подобные документы могут формироваться при запуске перс. учёта, в качестве корректировки остатков, когда имеются расхождения между занесенными в программу данными и фактическим остатком. При создании такого документа вручную, рекомендуется оставлять комментарии в поле «Описание», процедура не обязательная, но она поможет урегулировать спорные моменты в случае их возникновения.

При необходимости по каждому из документов списания можно сформировать отчет, нажав на кнопку «Печать». В случае если нужен отчет о работе за выбранный период, то вверху журнала присутствует кнопка «Печать документов», необходимо указать интересующие

фильтры для формирования отчета, а после выбрать сам бланк отчета.

Остатки лекарственных средств на постах отделения

Для того чтобы ознакомиться с остатками номенклатуры на poste, необходимо находясь в журнале документов списания нажать на соответствующую кнопку . В открывшемся окне, необходимо в поле «Склад» указать пост, по которому нужно проверить остатки. Зачастую данное поле заполняется автоматически по настройкам отделения пользователя. В результате в окне отобразится информация отфильтрованная по различным группам (рисунок 3).



Коды позиции	Наименование	Лек. форма	Остаток	Цена	Источник финансирования	Партия	Серия	Годен до	Количество
Стационарное отделение медицинской реабилитации (ПНС и ОДА) - № 3: Пост № 3									
Группа лекарственных средств : Компоненты раствора, Медицинские изделия, Назначения, Парафармацевтическая продукция, Растворители, Энтеральное питание									
Группа лекарственных средств : Компоненты раствора, Назначения									
Лекарственное средство : Амитриптилин 10мг/мл									
Лекарственное средство : Винпоцетин 5мг/мл									
Лекарственное средство : Димедрол 1%									
Лекарственное средство : Л-лизина эсцинат									
Лекарственное средство : Магния сульфат 25%									
8_9_38	Магния сульфат /р-р для в/в введ./250мг/мл/амп. 5мл/пач. карт. 10	раствор	10,000		ОМС		560623, 31.05.2025	31.05.2025	10
8_9_38	Магния сульфат /р-р для в/в введ./250мг/мл/амп. 10мл/пач. карт. 10	раствор	9,000		ОМС		220523, 31.05.2026	31.05.2026	22
Лекарственное средство : Мексиприм 50мг/мл									
Лекарственное средство : Никотиновая к-та 1%									
Лекарственное средство : Пентоксифиллин									
Лекарственное средство : Пирацетам 20%									
Лекарственное средство : Тиамин хлорид 50 мг/мл									
Лекарственное средство : Церетон 250мг/мл									

Рисунок 3 - Отображение остатка на постах

Если необходимо отследить движения номенклатуры, то необходимо нажать на неё в данном окне. В открывшемся окне отобразится вся информация (рисунок 4), при необходимости нажав на конкретное движение, откроется окно документа перс. учета.

Остатки лекарственных средств на постах отделения

Склад: Пост № 3 Дата запуска поста: 22.03.2024

Остатки Движения

Период: 05.07.2024 по: 15.07.2024

Дата документа	Документ	Подпись	Номенклатура	Кол-во	Лек. форма
02.04.2024 8:33:37	Перемещение товаров на постах №12 от 02.04.2024 8:33:37		Перчатки смотровые н/с нитриловые SitekMed раз.М	0,1 уп.	
			Вата мед.гигроск.хирург.хлопок.н/стер.по ГОСТ 5556-81 рулон. 1кг	50 уп.	
			Шприц однокр.Луер 20мл 2-х комп. 0,8х40	1 уп.	
15.07.2024 8:00:00	Персонифицированный учёт №945 от 15.07.2024 8:00:00	Администратор			
15.07.2024 9:04:41	Оприходование товаров на посту № 2 от 15.07.2024	Администратор			

Рисунок 5 - Вкладка «Движения» из окна остатков по посту

Помимо информации о движениях номенклатуры, из данного окна так же можно открыть настройки самой номенклатуры, для этого необходимо нажать по требуемой записи правой клавишей мыши и выбрать из контекстного меню «Открыть номенклатуру» (рисунок 6).

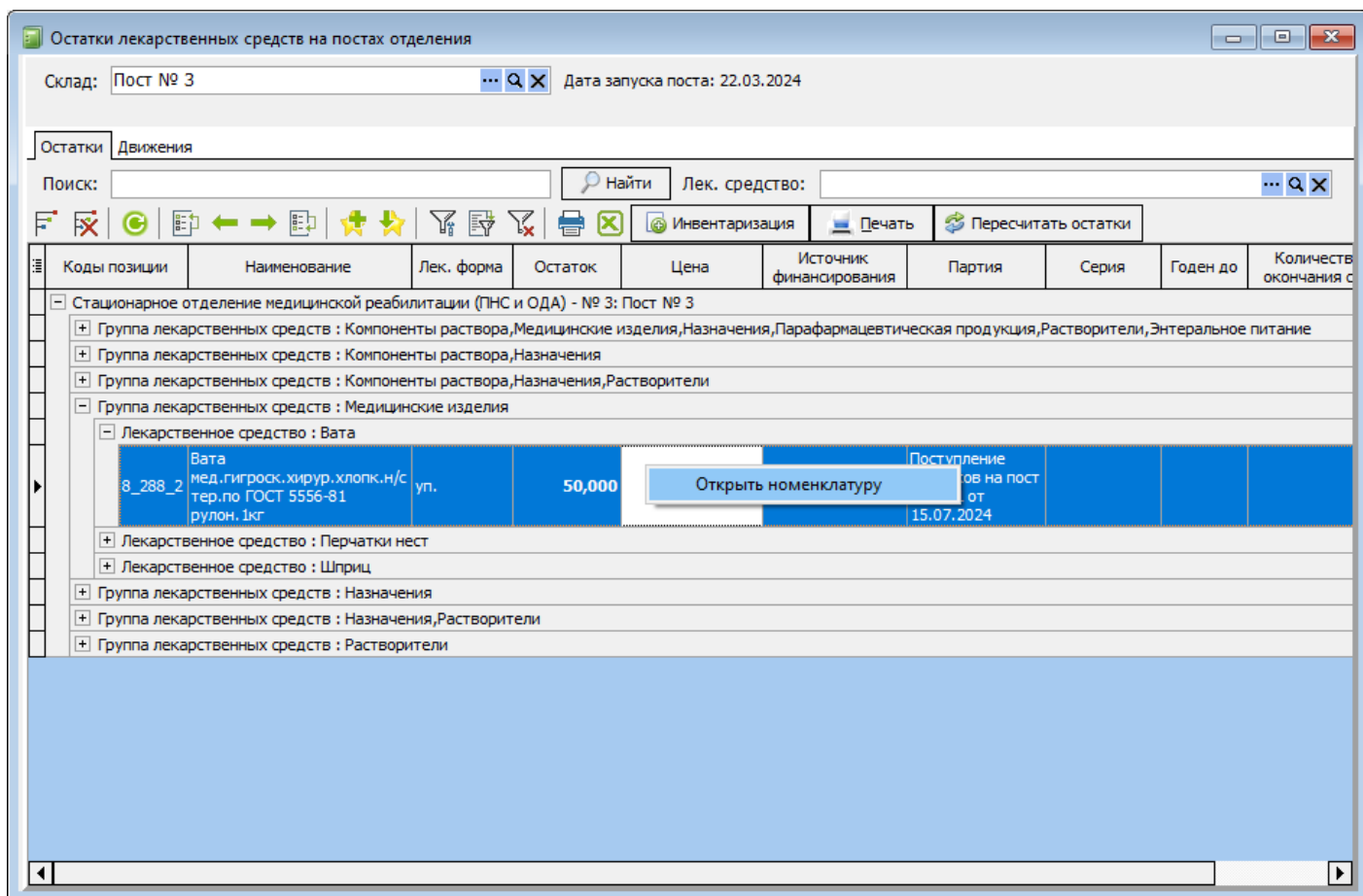


Рисунок 6 - Открытие номенклатуры из журнала остатков номенклатуры


Оприходование товаров на постах

Новую номенклатуру можно оформить на пост двумя способами:

- **Поступление через модуль Аптеки** - данный способ является наиболее удобным и правильным для внесения номенклатуры. Для создания нового документа поступления необходимо перейти в пункт меню: «Документы» → «Аптека» → «Списание товаров в отделение». В открывшемся журнале создается новый документ оприходования, в котором заполняются обязательные поля. Среди полей, так же будет поле «Пост», с указанием соответствующей информации.

Важно! Если поле «Пост» в данном документе не отобразилось, значит для ЛПУ включена настройка «ЛПУ использует перс. учёт». Для того чтобы провести документы, будет необходимо её включить, заполнить поле «Пост» и переподписать требуемые документы.

Следом заполняется информация о самой номенклатуре, данный процесс так же имеет два способа заполнения. Более подробно о данных способах описано в рамках модуля Аптеки: отдельно по внесении информации о **маркированных** и отдельно о **немаркированных** товарах.

- **Через оформление документа оприходования на посту** - данный способ применяется как правило при запуске модуля перс. учёта и нужен для корректировки остатков, когда имеются расхождения между занесенными в программу данными и фактическим остатком на посту. Использовать функционал на постоянной основе не рекомендуется. Для того чтобы открыть данный документ необходимо нажать на соответствующую кнопку  в журнале документов списания. В открывшемся журнале оприходований товаров создается новый документ по нажатию на кнопку добавления. В открывшемся окне необходимо заполнить обязательные поля и используя кнопку «Подобрать товар» выбрать номенклатуру, которую надо добавить на выбранный пост. Во избежание путаницы в дальнейшем, настоятельно рекомендуется так же заполнять поле «Комментарий» (рисунок 7).

Документ: Оприходование товаров на посту № 2 от 15.07.2024

История | Подпись: Администратор | Автор: Администратор

Номер: 2 от 15.07.2024 9:04:41 Источник финансирования: ОМС

Пост: Пост № 3 Входящий документ номер: 123 от 15.07.2024

Номенклатура

+ Подобрать товар

Номенклатура	Количество	Лек. форма	Партия	Цена	Сумма
Омепразол капсулы 20 мг уп конт. яч. 10 пак карт 3	147		Поступление излишков на пост №1790 от 15.07.2024	0	0 р.
Вага мед.гигроок.хирур.хлопк.н/стер.по ГОСТ 9556-81 рулон. 1кг	100		Поступление излишков на пост №1791 от 15.07.2024	0	0 р.
Шприц однораз. Луер 20мл 2-х комп. 0,8х40	40		Поступление излишков на пост №1792 от 15.07.2024	0	0 р.
Перчатки стерильные н/с нитриловые SitekMed paz.M	500		Поступление излишков на пост №1793 от 15.07.2024	0	0 р.


Комментарий: Корректировка по реальным остаткам за 15.07.2024г. Кол-во: 787,00р.

Ответственный: Администратор Сумма: 0,00р.

Печать | Подписать и закрыть | Сохранить | Закрыть

Рисунок 7 - Пример заполнения документа оприходования товара на посту.

Перемещение товаров между постами

В ряде случаев может возникнуть необходимость переместить номенклатуру с одного поста на другой. Ситуация весьма распространена, в больших ЛПУ, у которых в рамках одного отделения может быть несколько постов, в случае если на одном из них закончиться какая-либо номенклатура, а на другом она будет в наличии, то осуществив данное перемещение, персонал может закрыть вопрос острой потребности в недостающих позициях. Для перемещения номенклатуры между постами в журнале документов списания, необходимо нажать на соответствующую кнопку . В открывшемся журнале перемещений при нажатии на кнопку добавления, создается новая запись. В открывшемся документе, в

обязательном порядке указывается пост отправителя и получателя, а после используя кнопку «Подобрать товары», выбирается требуемая номенклатура и её количество (рисунок 8).

Документ: Перемещение товаров на постах №22 от 16.05.2024 9:45:25

История

Подпись:

Иванов И.И.

 Автор:

Иванов И.И.

Номер: 22 от 16.05.2024 9:45:25

Склад отправитель: Пост № 2 Ответственный:

Склад получатель: Пост № 3 Ответственный:

Номенклатура

Подобрать товары

Номенклатура	Кол-во	Ед. измер.	Источник финансирования	Серия	Партия	Цена	Сумма
Тиамин хлорид /р-р для в/м введ./50мг/мл/амп. 1мл/пач. карт. 10	14	раствор			16.05.2024 9:45:25 Иван Иван	0	0
Пиридоксин р-р д/ин 50 мг/мл амп 1мл пач карт 10	11	раствор			16.05.2024 9:45:25 Иван Иван	0	0
Цианокобаламин /р-р д/ин./0,5мг/мл/амп. 1мл/нож.амп./пач. карт. 10	33	раствор			16.05.2024 9:45:25 Иван Иван	0	0
Комбилипен /р-р для в/м введ./амп.тен.ст.2мл/уп.конт.пл.(поддоны)5/нож.амп./пач. карт. 2	23	раствор			16.05.2024 9:45:25 Иван Иван	0	0
Комбилипен /р-р для в/м введ./амп.тен.ст.2мл/уп.конт.пл.(поддоны)5/нож.амп./пач. карт. 2	10	раствор			16.05.2024 9:45:25 Иван Иван	0	0
Комбилипен /р-р для в/м введ./амп.тен.ст.2мл/уп.конт.пл.(поддоны)5/нож.амп./пач. карт. 2	37	раствор			16.05.2024 9:45:25 Иван Иван	0	0

Комментарий:

Печать Подписать и закрыть Сохранить Закрыть

Рисунок 8 - Пример перемещения номенклатуры между постами

Помимо указанных полей, так же рекомендуется заполнять поля с ответственными и комментарием, чтобы в случае возникновения спорных ситуаций, можно было легко прояснить ситуацию.

Документы инвентаризации на посту

Данные документы могут быть сформированы как правило для корректировки остатков, когда имеются расхождения между имеющимися в программе данными и фактическим остатком на посту. В случае, если данные документы создаются часто, то скорее всего в программе либо имеются ошибки в настройках самой номенклатуры (Например, неверно указаны дозировки, объемы лекарственного средства или способы их списания), либо сам персонал неверно ведет работу. При правильных настройках и корректной работе в модуле, данных документов будет минимальное число, за длинный период времени. Открыть документ инвентаризации можно в журнале документов списания, нажав на соответствующую кнопку . Для добавления нового документа, в журнале инвентаризации необходимо нажать на кнопку добавления. В открывшемся документе заполняется поле «Склад на посту». При этом ниже в табличной части отобразиться вся номенклатура, имеющаяся на выбранном посту. Если количество какой-либо номенклатуры

необходимо скорректировать, то в поле «Количество фактическое» заноситься актуальное число. Используя кнопки добавления и удаления можно либо убрать вообще отсутствующие позиции, либо добавить ранее не имевшиеся. Скорректированный документ по итогу сохраняется и закрывается. В случаи, если на посту проводилось несколько списаний, то при открыть более старого документа, он будет заблокирован для редактирования о чем внизу окна дополнительно будет описано (рисунок 9).

Документ: Документ инвентаризации на посту №2 от 30.04.2023 23:59:59

История

Подпись: Иванов И.И. Автор: Иванов И.И.

Номер: 2

от 30.04.2023 23:59:59

Склад на посту: Пост (первый этаж)

Сотрудник: Иванов Иван Иванович

Номенклатура	Партия	Серия	Количество по учету	Количество фактическое	Цена	Сумма
Комбилипен /р-р для в/м введ./амп. тем.ст. 2мл/уп. конт. пл. (поддоны) 5/нож. амп./пач. карт. 2		1881122, 01.12.2024	7	0	28,737	0
Комбилипен /р-р для в/м введ./амп. тем.ст. 2мл/уп. конт. пл. (поддоны) 5/нож. амп./пач. карт. 2		2061222, 01.01.2025	29	108	29,406	3175,848
Кортексин лиоф. д/приг р-ра для в/м введ 10 мг фл. 22мг/пач карт 10		1900622, 31.05.2025	20	20	138,104	2762,08
Кофеин-бензоат натрия таб 100 мг уп конт яч 10		70422, 01.05.2027	10	10	7,258	72,58
Лидаза лиоф д/приго р-ра д/ин и мест прим амп пач карт 10 /1280 ЕД		П160321, 01.04.2024	30	30	27,56	826,8
Лидокаин р-р д/ин 100 мг/мл амп 2мл уп конт яч 5пач карт 2		020322, 31.03.2025	20	14	3,491	48,874
Лоперамид таб 2мг уп конт яч 20 пач. карт 1		181121, 31.10.2024	20	20	1,146	22,92
Лорноксикам-ТРИВИУМ /лиоф. д/приг. р-ра для в/в и в/м введ./8мг/фл./уп. конт. яч. 5/р-ль вода д/ин. амп. 2мл-5шт./пач. карт. 1		090721, 31.08.2024	1	3	99,976	299,928
Магния сульфат /р-р для в/в введ./250мг/мл/амп. 10мл/пач. карт. 10		1021122, 31.10.2024	20	20	3,264	65,28

Комментарий:

Имеются последующие инвентаризации! Документ в режиме просмотра

Печать

Закреть

Рисунок 9 - Пример заполнения более старого документа инвентаризации выбранного поста

Для упрощения процесс работы, при необходимости актуальный документ инвентаризации так же можно создать из окна остатков номенклатуры, нажав на соответствующую кнопку «Инвентаризация».