

Вход в программу (авторизация пользователя)

Запуск программы осуществляется двойным нажатием левой кнопкой «мышки» по соответствующему ярлыку, либо последовательным нажатием левой кнопки мыши на ярлык и нажатием


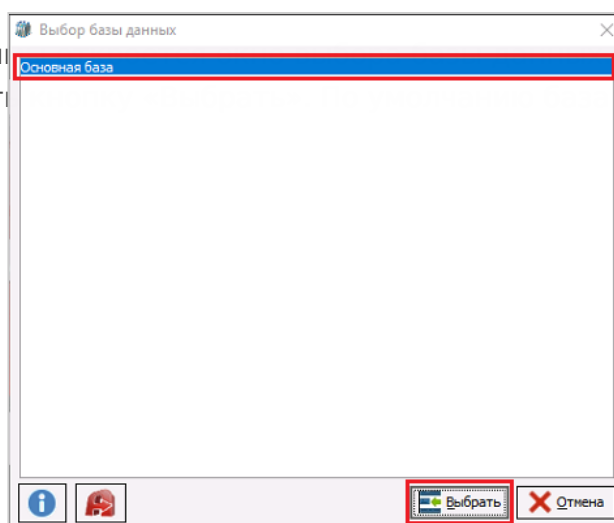
клавиши «Enter» на клавиатуре. (рисунок 1)  KSAMU.exe

Рисунок 1.

После окна приветствия программы необходимо выбрать нужную базу данных и нажать



Необходимо
одна и на

зывается «База основная». (рисунок 2)

Рисунок 2.

В открывшемся окне «Выбора пользователя» необходимо выбрать из выпадающего списка или ввести свое имя пользователя. Если ранее пароль не создавался, необходимо войти без пароля иначе ввести свой пароль на вход в программу. После нажатия кнопки «Войти» вы войдете в программу если ввели пароль правильно. Если у вас не было пароля, и вы входите без пароля, программа откроет новое диалоговое окно, в котором будет предложено создать пароль. (рисунок 3)

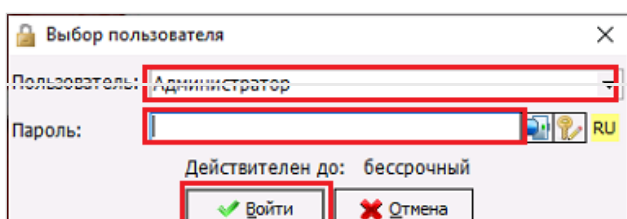


Рисунок 3.

Необходимо придумать и ввести новый пароль в поле «Ваш новый пароль» и продублировать его в поле «Подтверждение» для того чтобы исключить ввод ошибочных символов. После ввода нажать кнопку «Сохранить пароль на вход в программу КСАМУ».(рисунок 4)

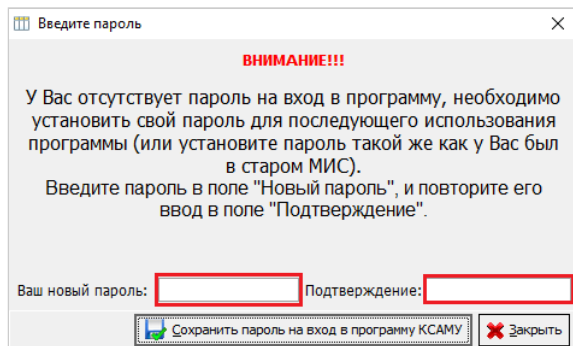


Рисунок 4.

Revision #18

Created 22 January 2024 11:44:05 by Дерябин Михаил

Updated 21 March 2024 05:48:27 by Дерябин Михаил

1 2