

Списание товаров

- [Списание товаров в отделении](#)
- [Списание вакцины КОВИД в отделении](#)

Списание товаров в отделении

Для списания товаров необходимо создать новый документ «Списание товаров отделении»: [Главное меню] - [Документы] - [Аптека] - [Списание товаров в отделении].(рисунок 1)

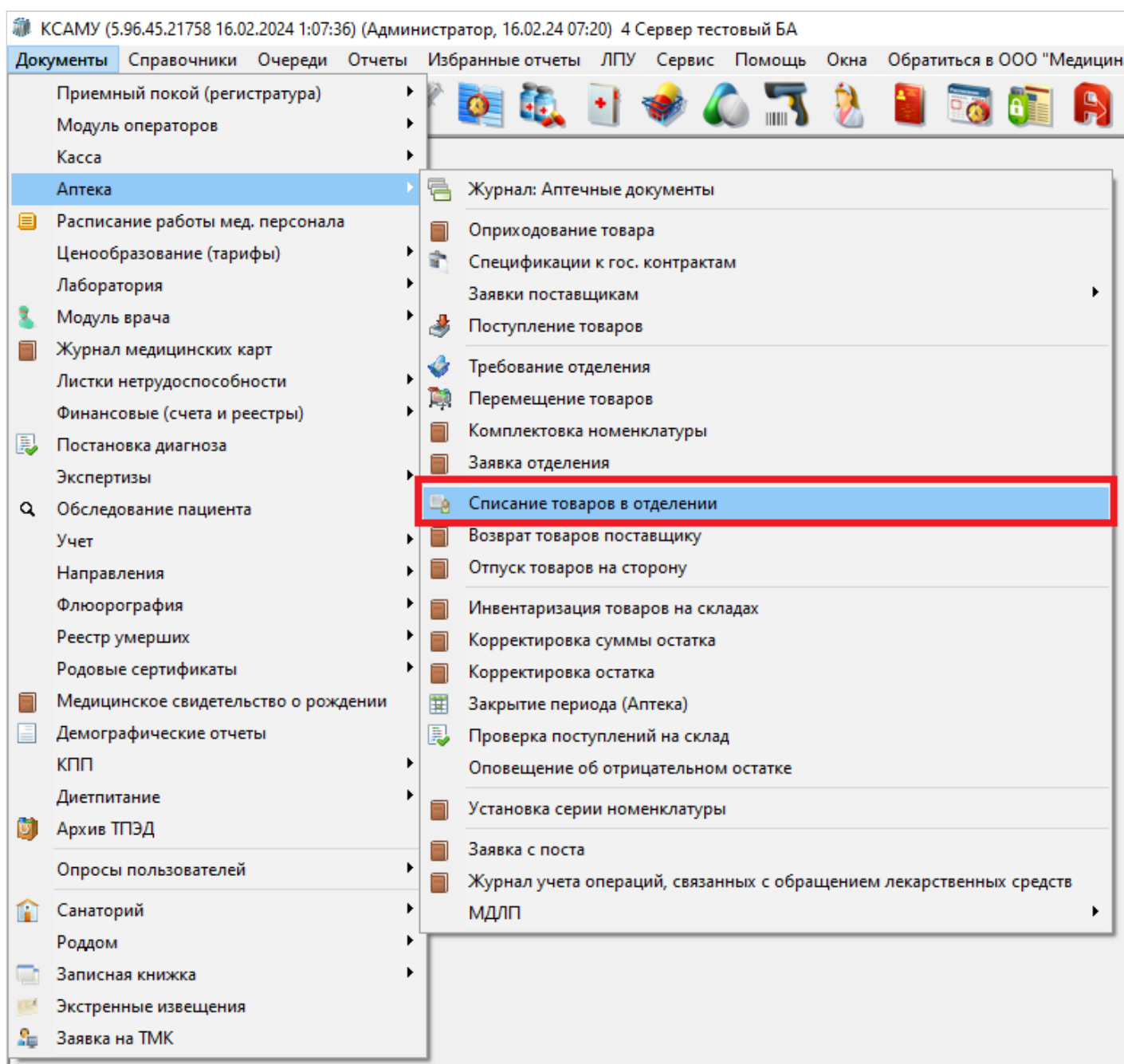


Рисунок 1.

Создать новый документ, в открывшемся документе необходимо нажать «Ввод по КИЗ» и произвести(рисунок 2)

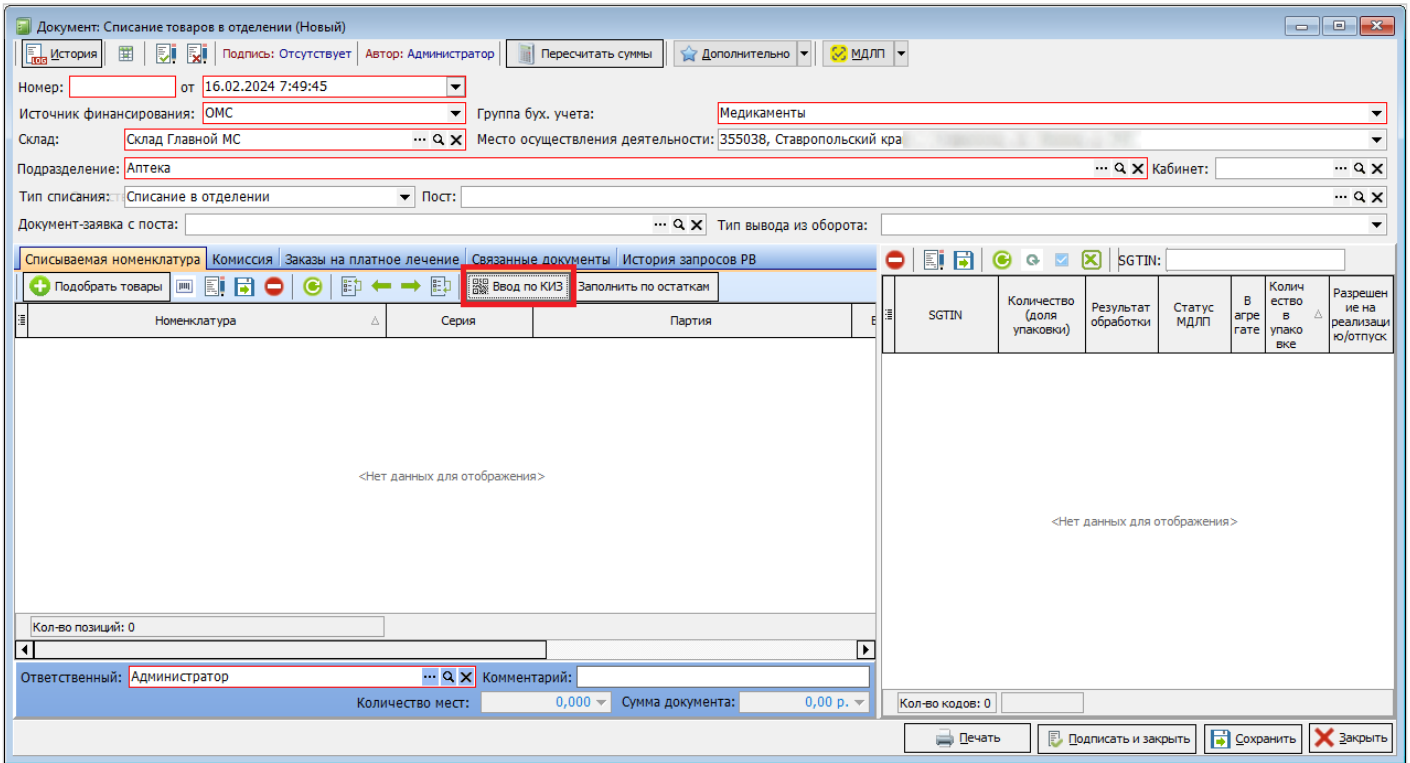


Рисунок 2.

сканирование кодов SGTIN списываемых товаров,(рисунок 3)

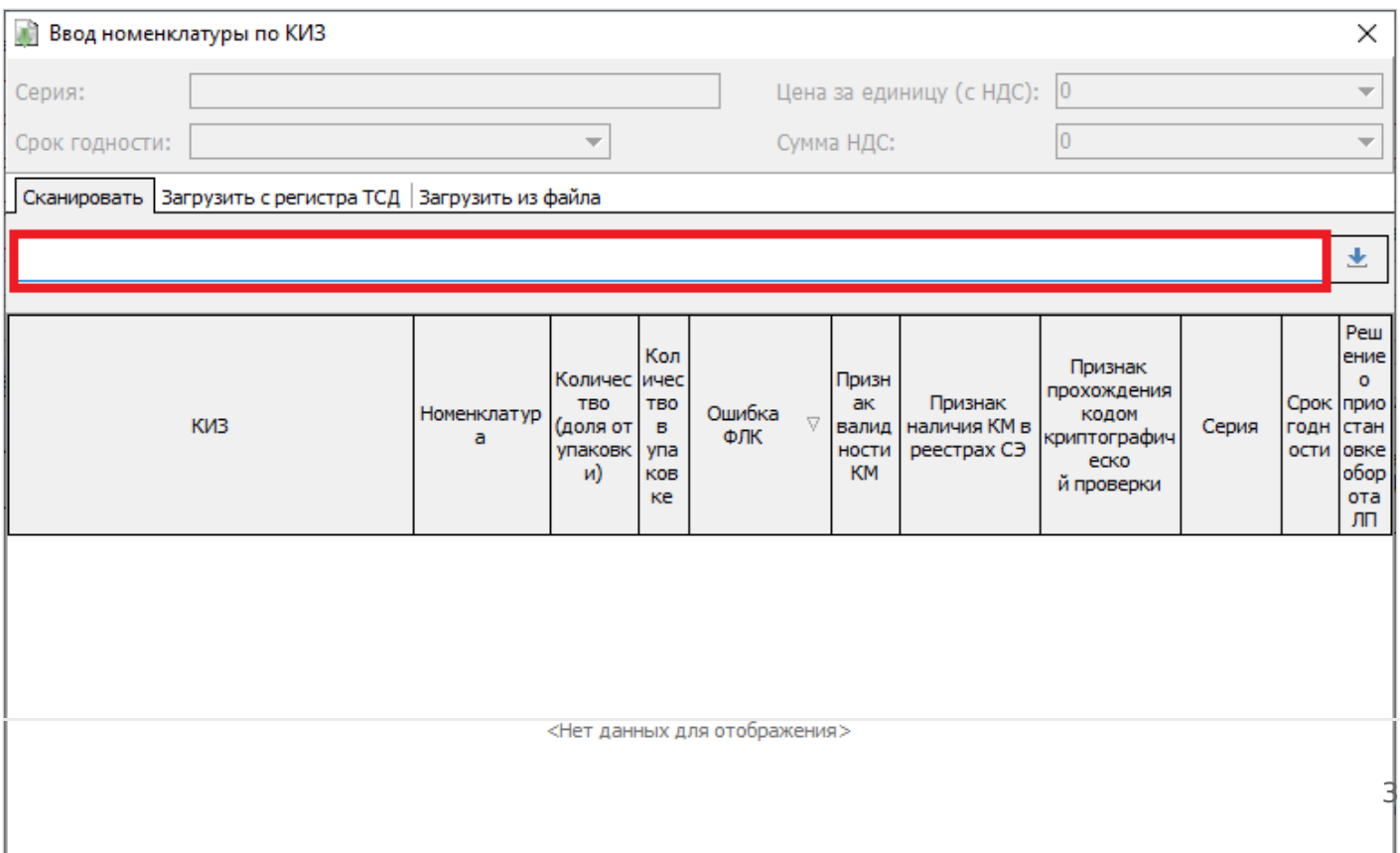


Рисунок 3.

сканируются все упаковки, передаваемые в отделение. В случае необходимости списать долю от упаковки, необходимо указать в столбце «Количество (доля от упаковки)» долю, которую необходимо списать, а в столбце «Количество в упаковке» указать количество долей в упаковке. После завершения ввода следует нажать кнопку [Перенести в документ]. Перед отправкой документа необходимо проверить статус кодов в МДЛП. Для этого следует нажать кнопку «Обновить статусы МДЛП».(рисунок 4)

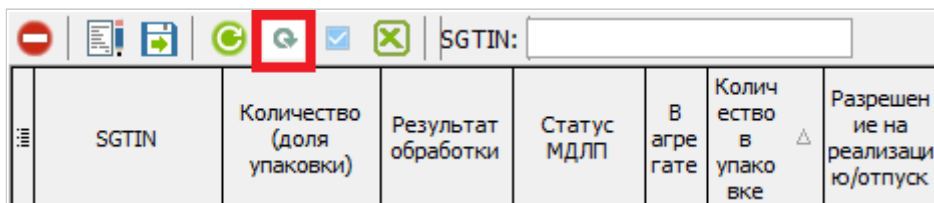


Рисунок 4.

Если у кода статус МДЛП отличный от «в обороте», то необходимо выяснить причины и исправить выявленные недочеты. Галочка в столбце «В агрегате» говорит о не расформированной третичной упаковке (вывод из оборота кодов, находящихся в третичной упаковке, является нарушением). В случае несоответствия кода необходимому статусу для вывода через РВ (а также при отсутствующих данных о статусе (НЕТ ДАННЫХ), при попытке отправить документ на Регистратор выбытия выйдет одно из сообщающих окон о статусе КИЗ.(рисунок 5, 6)

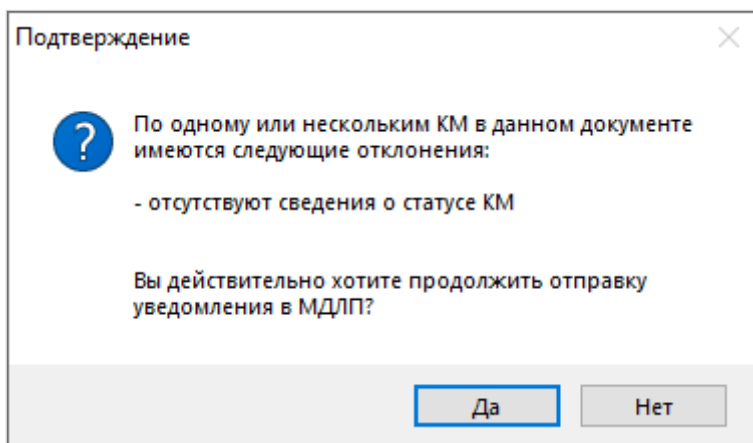


Рисунок 5.

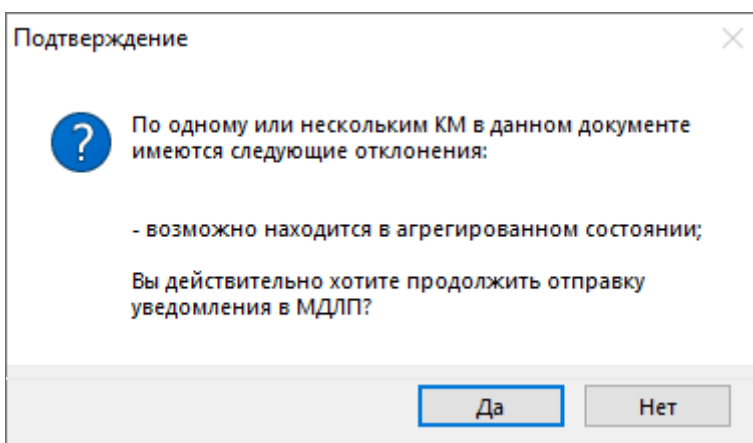


Рисунок 6.

Для отправки документа необходимо его сохранить и выбрать в выпадающем меню кнопки «МДЛП» «Регистрация отчета о выбытии по реквизитам документа основания (вывод через РВ)».(рисунок 7)

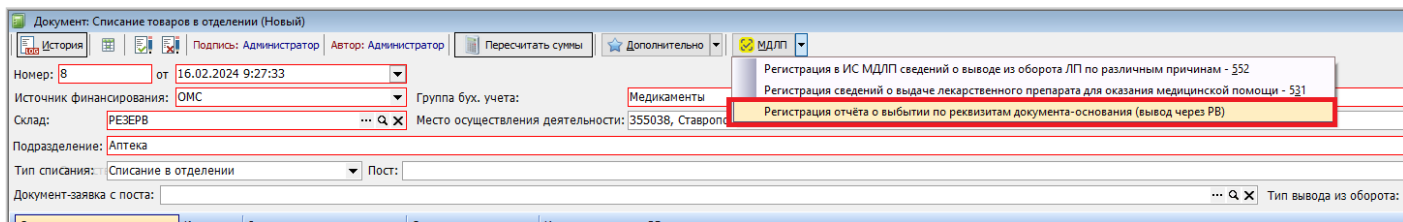


Рисунок 7.

Далее следует выбрать регистратор выбытия и отправить документ.

<https://rutube.ru/play/embed/d439e8f766042316a2ceac68ef388fd5/?p=toFRhIY6AJ9jPYzplCah2Q>

Списание вакцины КОВИД в отделении

Для списания COVID вакцины необходимо создать новый документ «Списание товаров отделении»: [Главное меню] - [Документы] - [Аптека] - [Списание товаров в отделении]. В открывшемся документе необходимо нажать «Ввод по КИЗ». и произвести сканирование кодов SGTIN списываемых товаров.(рисунок 1)

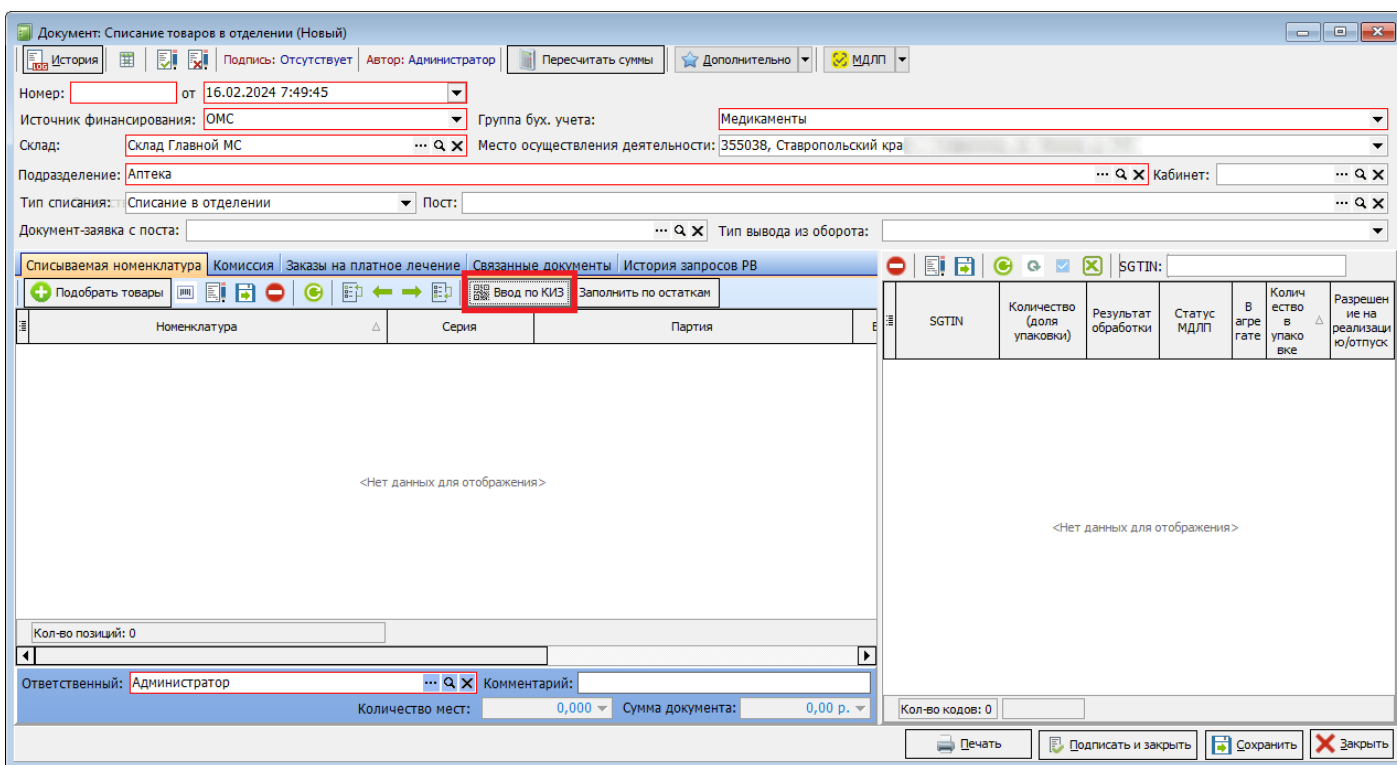


Рисунок 1.

Сканируются все упаковки, которые участвовали в вакцинации в текущий день. Для упаковок, использованных частично, необходимо указать в столбце «Количество (доля от упаковки)» долю, которая была использована, а в столбце «Количество в упаковке» указать количество долей в упаковке. Т.е. если мы списываем 2 дозы из 5, что в упаковке, то указываем как на примере.(рисунок 2)

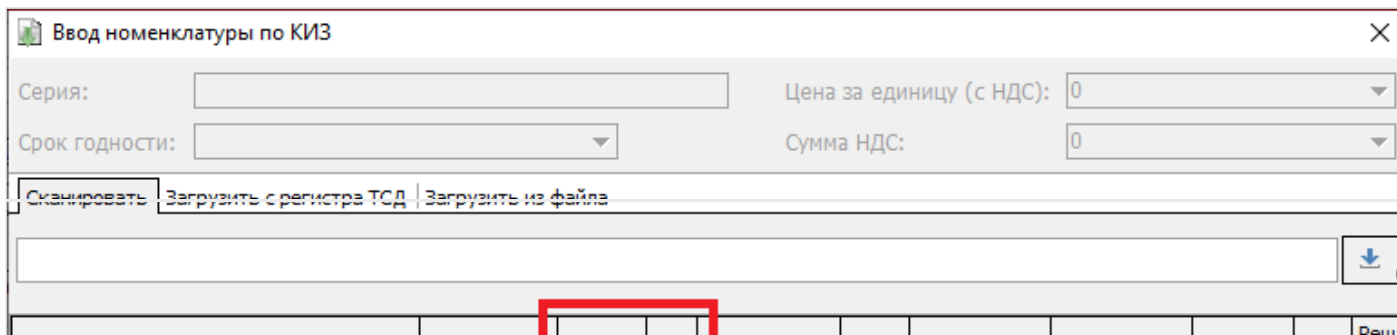
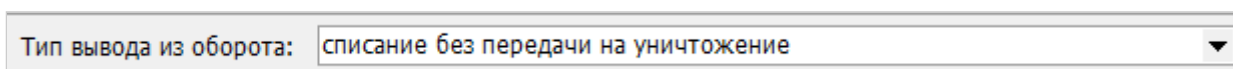


Рисунок 2.

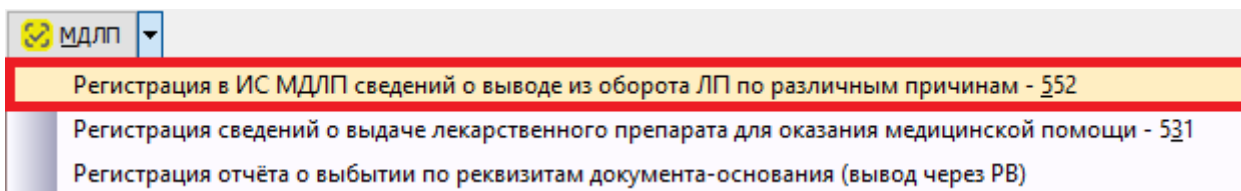
После завершения ввода следует нажать кнопку [Перенести в документ]. Для отправки документа необходимо его сохранить и выбрать в выпадающем меню кнопки «МДЛП» «Регистрация отчета о выбытии по реквизитам документа-основания (вывод через РВ)». Далее следует выбрать регистратор выбытия и отправить документ. Для списания оставшихся (не участвовавших в вакцинации частей упаковок) частей упаковок необходимо создать новый документ «Списание товаров в отделении»: [Главное меню] - [Документы] - [Аптека] - [Списание товаров в отделении]. В открывшемся документе необходимо нажать «Ввод по КИЗ» и произвести сканирование кодов SGTIN списываемых товаров, сканируются все упаковки, которые участвовали в вакцинации в текущий день и были использованы частично. Для таких упаковок, необходимо указать оставшуюся долю, которая НЕ была использована. После завершения ввода следует нажать кнопку [Перенести в документ]. В документе обязательно необходимо указать «Тип вывода из оборота» 13 «списание без передачи на уничтожение», (рисунок 3)



Тип вывода из оборота: списание без передачи на уничтожение

Рисунок 3.

а также «Тип списания» «Порча товара». Далее следует выбрать в выпадающем меню кнопки «МДЛП» «Регистрация в ИС МДЛП сведений о выводе из оборота ЛП по различным причинам - 552». (рисунок 4)



МДЛП

- Регистрация в ИС МДЛП сведений о выводе из оборота ЛП по различным причинам - 552
- Регистрация сведений о выдаче лекарственного препарата для оказания медицинской помощи - 531
- Регистрация отчёта о выбытии по реквизитам документа-основания (вывод через РВ)

Рисунок 4.

Подписать и закрыть документ.