

Комплектовка номенклатуры

Для изготовления экстермпоральной номенклатуры необходимо чтобы номенклатура входящая в её состав, была в наличии на складе изготовителя.

Для создания документа "Комплектовка номенклатуры" необходимо открыть журнал документов комплектовки (документы - аптека - комплектовка номенклатуры).

"Плюсом" добавить новый документ. (рис. 1)

Рисунок 1.

Далее нажимаем "Подобрать товары"(рис. 1) и выбираем экстермпоральную номенклатуру, планируемую к изготовлению, указываем количество форм в окне подбора. (рис. 2)

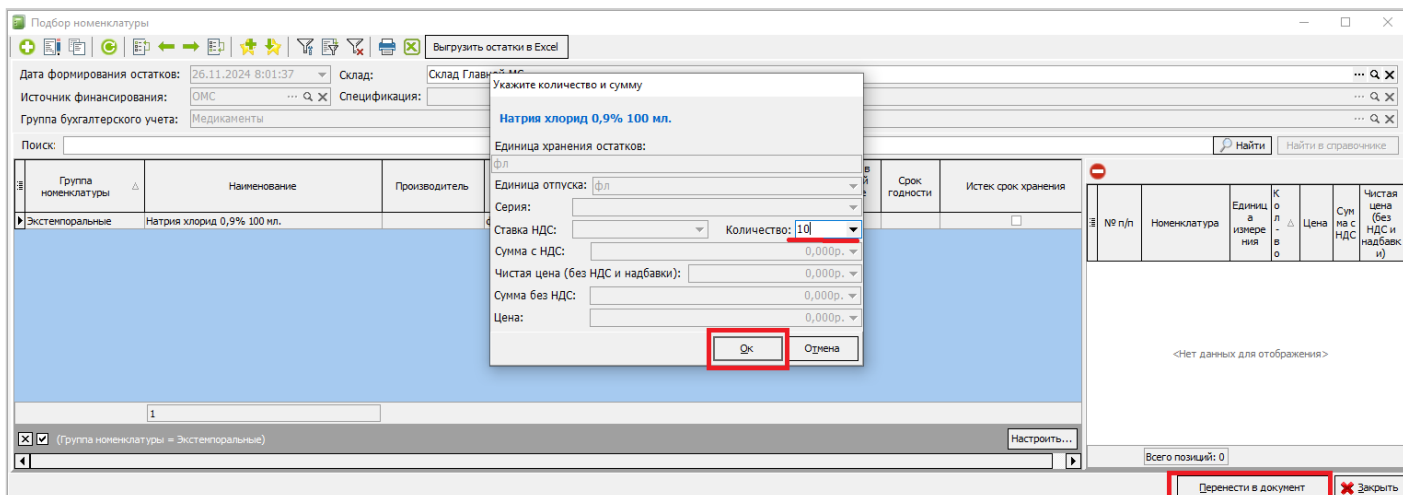


Рисунок 2.

Нажимаем "ок", по завершению подбора - "перенести в документ". (рис. 2)

Для заполнения состава экстемпоральной номенклатуры следует нажать "Заполнить состав по формуле". (рис. 3)

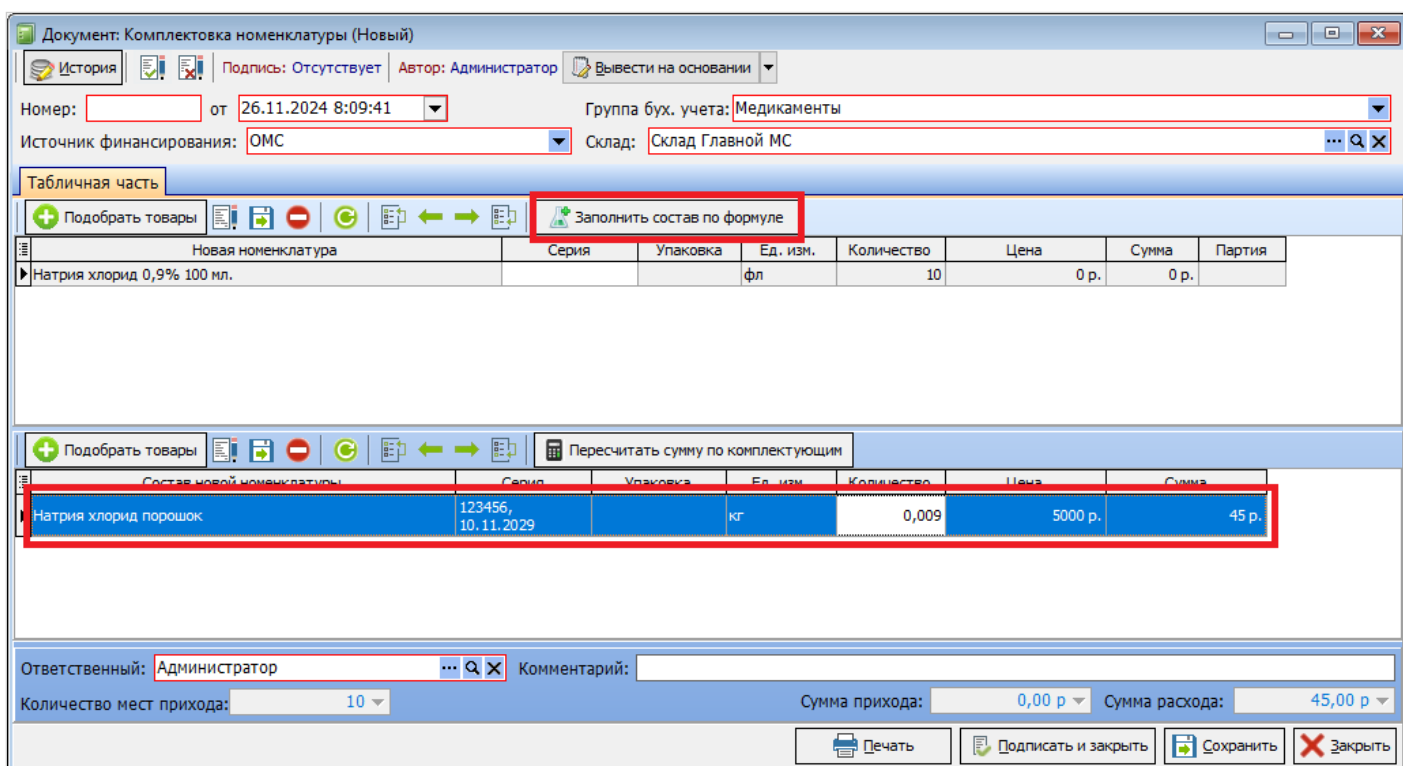


Рисунок 3.

Для пересчета стоимости изготавливаемой номенклатуры следует нажать "Пересчитать сумму по комплектующим". (рис. 4)

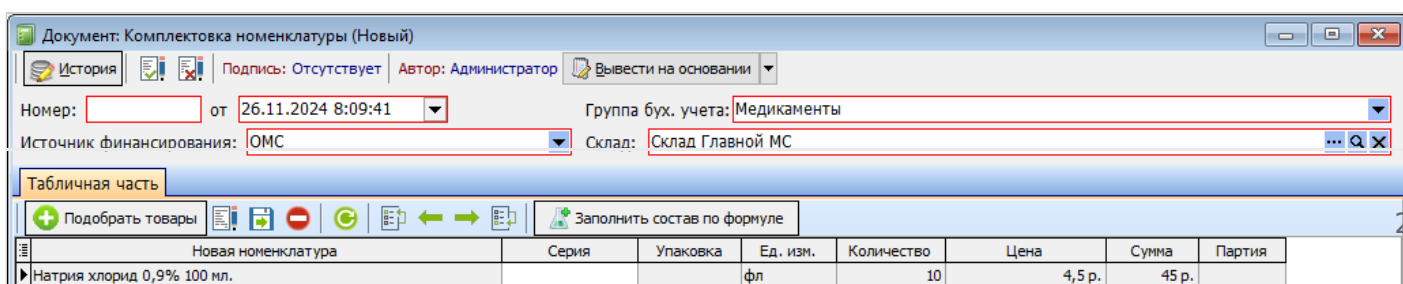


Рисунок 4.

Для проведения документа следует нажать "Подписать и закрыть"

Revision #1

Created 26 November 2024 04:58:05 by Дерябин Михаил

Updated 26 November 2024 05:42:40 by Дерябин Михаил

1 3