

Формирование Индивидуальных Актов МЭЭ

Для формирования актов МЭЭ, необходимо перейти к реестру случаев, выбрать нужный случай и нажать « **Перейти** » => « **К акту МЭЭ** ». Так же при нажатии правой кнопкой мыши можно вызвать контекстное меню и выбрать к Акту МЭЭ. После чего откроется окно для формирования нового акта (рис. 4).

Документ: - □ ×

История 🔒 🔓 | Подпись: Отсутствует | Автор: Администратор ✍️ Подпись

Номер: 0 от 12.02.2024 Плановый
 включать в приказы на оплату

Комментарий:

Данные случая | Результаты | Дополнительно

<p>Пациент</p> <p>ФИО: Иванов Иван Иванович ⋮ ×</p> <p>№ полиса ОМС: XXXXXXXXXXXX</p> <p>№ мед. карты: 2400808</p> <p>ТФОМС СК</p> <p>Диагнозы</p> <p>Основной:</p> <div style="border: 1px solid red; padding: 5px; min-height: 150px;">S80.0 - Ушиб коленного сустава</div> <p>Сопутствующий:</p> <div style="border: 1px solid red; padding: 2px; min-height: 40px;"></div> <p>Длительность забл 1</p>	<p>Экспертиза</p> <p>Дата проведения: 12.02.2024 ⋮</p> <p>Специалист-эксперт: ⋮ 🔍 ×</p> <p>Вид контроля: ⋮ 🔍 ×</p> <p>Мед. организация</p> <p>Наименование: РГБУЗ "ЧГКБ" ⋮ 🔍 ×</p> <p>Лечащий врач: ⋮</p> <p>Данные о госпитализации</p> <p>Диагноз при направлении на госпитализацию: ⋮ 🔍 ×</p> <p>Наименование МО, выдавшей направление на госпитализацию: ⋮ 🔍 ×</p> <p>Вывод о профильности госпитализации: </p> <p>Счет за мед. услуги</p> <p>№ счета: 1227</p> <p>дата счета: 06.02.2024 ⋮</p> <p>Сроки лечения</p> <p>с 31.01.2024 ⋮ по 31.01.2024 ⋮</p> <p>стоимость лечения: 992,80р. ⋮</p>
--	--

🖨️ Печать
✍️ Подписать и закрыть
💾 Сохранить
❌ Закрыть

Рисунок 4. Индивидуальный акт МЭЭ.

В акте МЭЭ три вкладки - «**Данные случая**», «**Результаты**» и «**Дополнительно**». Во вкладку «**Данные случая**» (рис. 4) , поля по случаю лечения переносятся с реестра счета автоматически. На данной вкладке нужно выбрать «**Эксперта**» проводившего экспертизу, «**Вид контроля**». На вкладке «**Результаты**» (рис. 5), при наличии указывается дефект, заполняются поля «**Заключение**», «**Выводы**». Красным отмечены поля обязательные для заполнения.

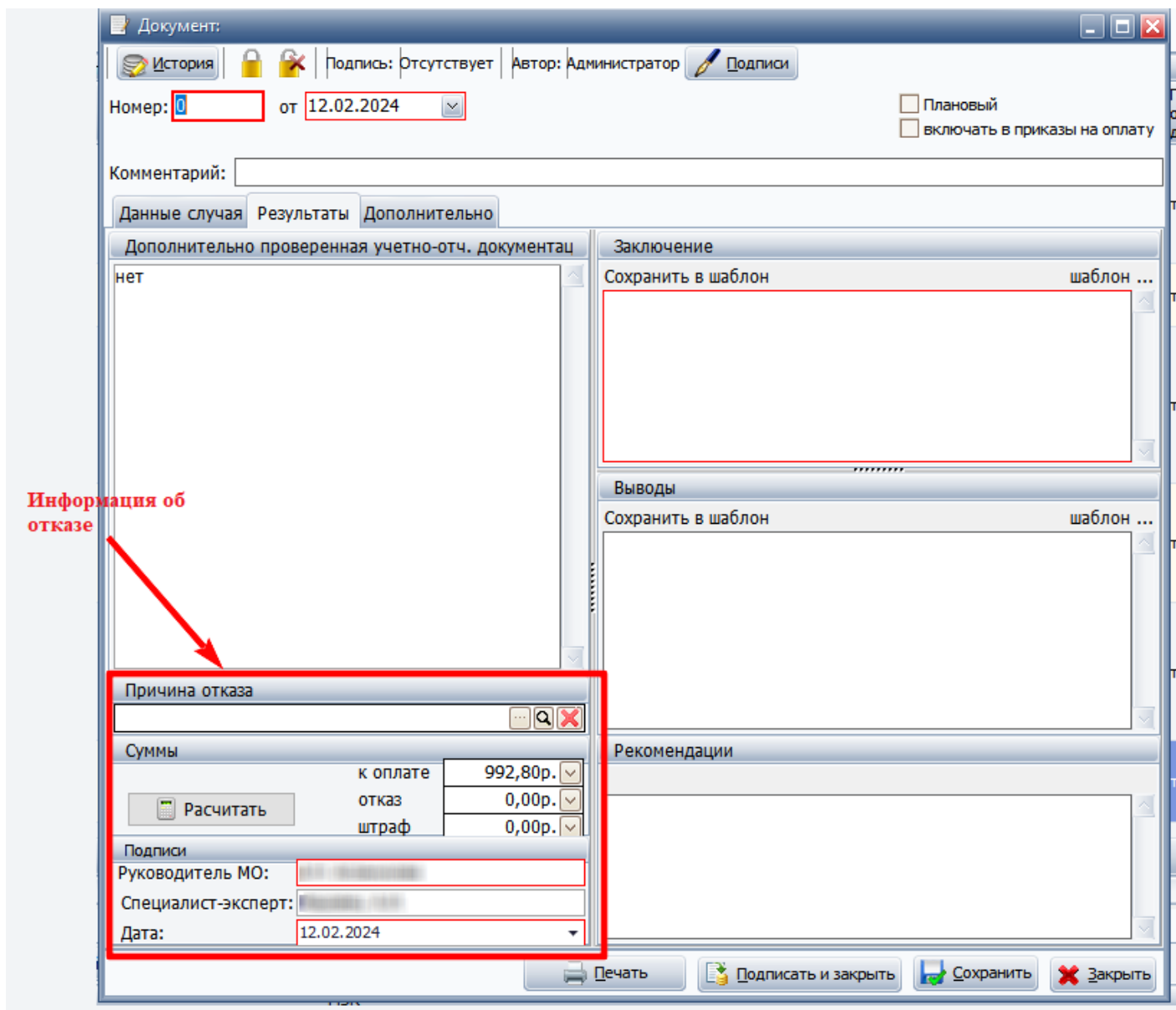
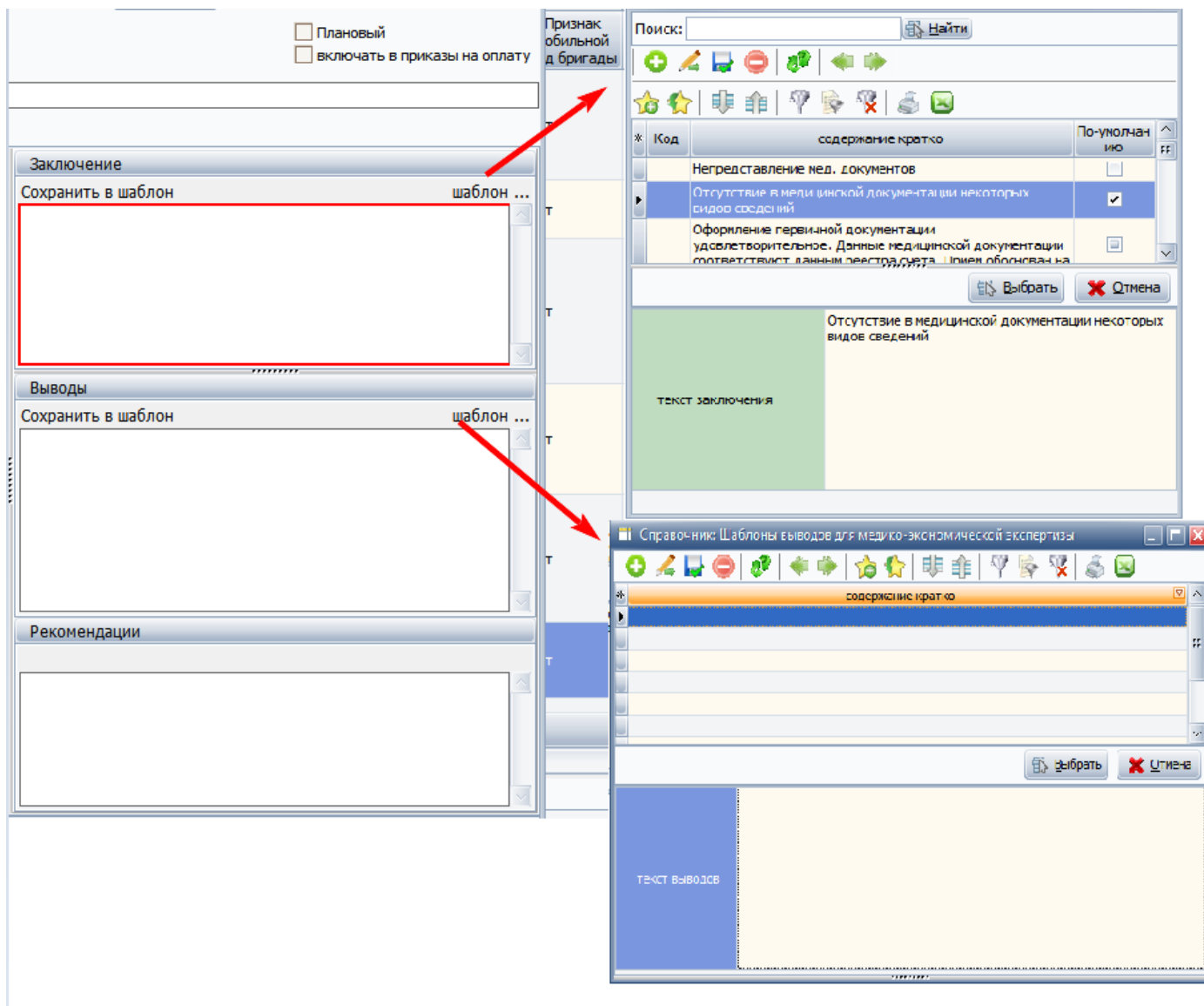
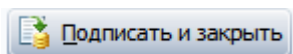


Рисунок 5. Вкладка результат Акта МЭЭ.

В разделах «**Закключение**» и «**Выводы**» есть возможность использовать шаблоны. Сохранять текст для шаблона можно нажав «**Сохранить в шаблон**». В дальнейшем этот текст «**Закключения**» или «**Выводов**» можно будет использовать в других актах.



После заполнения акта нажать



и статус случая в реестре автоматически измениться (рис 6), и на вкладке контроль появится дефект, проставленный в акте.

Идентификация (26 зап.)													Данные по пациенту				Документ уд	
отбор	Статус записи	№ позиции (N_ZAP)	№ записи законч. случ.	Идентиф. случая	№ истории болезни (талона)	МЭК	Акт МЭЭ	Акт ЭКМП	Вид отказа	Заявка ПД	Доку-ты получены	Плательщик	Ф.И.О. пациента	Пол	Дата рождения	Лет	Признак мобильной мед бригады	Тип документа
<input type="checkbox"/>	Не обработан	10		L0532Ц;уI+акAt+E	417	без дефектов	<input type="checkbox"/>	<input type="checkbox"/>		<input type="checkbox"/>	<input type="checkbox"/>	ЯМАЛЬСКИЙ ФИЛИАЛ АО "СТРАХОВАЯ КОМПАНИЯ "СОГАЗ-МЕД"		Ж		66	Нет	Паспорт гражданина РФ
<input type="checkbox"/>	Частичный отн	11		A002Y_аВQ yяMДГЭэ	2400808	подтвержден	<input checked="" type="checkbox"/>	<input type="checkbox"/>		<input type="checkbox"/>	<input type="checkbox"/>	СТАВРОПОЛЬСКИЙ ФИЛИАЛ АО "СТРАХОВАЯ КОМПАНИЯ "СОГАЗ-МЕД"		Ж		22	Нет	Свидетельство о рождении
<input type="checkbox"/>	Не обработан	12		A0024/кzW 1—п=урF	290	без дефектов	<input type="checkbox"/>	<input type="checkbox"/>		<input type="checkbox"/>	<input type="checkbox"/>	ООО "СМК РЕСО-МЕД"		Ж		49	Нет	Паспорт гражданина РФ
<input type="checkbox"/>	Не обработан	13		A0021qEыЯV DE"Rbix	2400275	без дефектов	<input type="checkbox"/>	<input type="checkbox"/>		<input type="checkbox"/>	<input type="checkbox"/>	ФИЛИАЛ ООО "СК "ИНГОССТРАХ-М" В Г. СТАВРОПОЛЕ		Ж		43	Нет	Паспорт гражданина РФ
<input type="checkbox"/>	Не обработан	14		L053o Ia™x Oyoc>e9	59	без дефектов	<input type="checkbox"/>	<input type="checkbox"/>		<input type="checkbox"/>	<input type="checkbox"/>	ООО "СМК РЕСО-МЕД" (МОСКОВСКИЙ ФИЛИАЛ)		Ж		55	Нет	Паспорт гражданина РФ
<input type="checkbox"/>	Не обработан	15		A002XOo~ч	225	без дефектов	<input type="checkbox"/>	<input type="checkbox"/>		<input type="checkbox"/>	<input type="checkbox"/>	ЯМАЛЬСКИЙ ФИЛИАЛ АО "СТРАХОВАЯ КОМПАНИЯ		Ж		48	Нет	Паспорт гражданина РФ
													Итого: 26					

11 из 26

Контроль Услуги, оказанные пациенту

Принять к оплате Отказ Частичн. отказ (F8) Не обработан (F7) Основной отказ

МЭК

Принят	Основной отказ	Тип отказа	Комментарий к отказу	Код	Основание	Тип экспертизы	№ теста авто-МЭК
<input checked="" type="checkbox"/>	<input type="checkbox"/>	Установление неверного диагноза	МЭЭ. Установление неверного диагноза	250	3.1.1.	МЭЭ	

Дефект из акта МЭЭ

Рисунок 6. Реестр счета с результатами акта МЭЭ.

Верность расчета суммы отказа зависит от настроек справочника дефектов (F014):

Элемент справочника: Невыполнение необходимой МП, приведшее к инвалидизации (за исключением слу...

Код: 28 Наименование: Невыполнение необходимой МП, приведшее к инвалидизации (за искл

Описание

Невыполнение, несвоевременное или ненадлежащее выполнение необходимых пациенту диагностических и (или) лечебных мероприятий, оперативных вмешательств в соответствии с порядком оказания медицинской помощи и (или) стандартами медицинской помощи, приведших к инвалидизации (за

Основание: 3.2.4. Код ФФОМС: 28 Дата ввода: 01.01.2011

Вид контроля: ЭКМП (экспертиза качества медицинск... Дата окончания:

Штраф, % 100

Уменьшение оплаты из-за неисполнения обязательств, % 90

Требуется заявка первичной документации

Строка по форме ПГ:

Табл. 3.1	МЭК счетов ТФОМС		Табл. 4.1	МЭК счетов МО по МТР	
Табл. 3.2	повт.МЭК счетов СМО		Табл. 4.2	МЭЭ счетов МО по МТР	5.1
Табл. 3.3	плановая МЭЭ счетов СМО	5.1	Табл. 4.3	ЭКМП счетов МО по МТР	5.1
Табл. 3.4	целевая МЭЭ счетов СМО	5.1			
Табл. 3.5	повт.МЭЭ счетов СМО	7.1			
Табл. 3.6	плановая ЭКМП счетов СМО	5.1			
Табл. 3.7	целевая ЭКМП счетов СМО	5.1			
Табл. 3.8	повт.ЭКМП счетов СМО	5.1	Отказы ЭКМП ЭКМП счетов СМО		

Сохранить и закрыть Сохранить Закр

Revision #3

Created 11 April 2024 10:53:35 by Выборных Светлана

Updated 12 April 2024 09:10:43 by Выборных Светлана