

# Создание рецептурного бланка ДЛО

Помимо обычных рецептурных бланков, в программе можно создавать льготные рецепты. На текущий момент выписка подобных рецептов осуществляется через интеграцию с системой «АСУЛОН» (на текущий момент работает только для региона 09).

Для того чтобы ознакомиться со списком пациентов, которым можно выдавать льготные рецепты, необходимо перейти в пункт меню: «Справочники» → «Модуль врача» → «Рецепты» → «Регистр льготников АСУЛОН». В открывшемся окне отобразится список пациентов. Данный список автоматизирован и не предполагает ручного заполнения данных (рисунок 1). В данном справочнике, зеленым фоном выделены пациенты, которые уже осуществляли осмотр когда-либо в ЛПУ, прикреплены к нему или имеют созданный рецептурный бланк, на белом фоне отображаются все иные пациенты, которые возможно когда-либо могут прийти на прием и имеют право на получение соответствующего рецептурного бланка, для удобства работы вверху окна имеется панель поиска конкретного пациента из данного списка.

Регистр льготников (АСУЛОН)

Поиск:

№	Фамилия, имя, отчество	СНИЛС	Дата рождения	Тип льготы
1	ПЕТРОВ ДМИТРИЙ ДМИТРИЕВИЧ	50000000000	20.04.2015	Региональные льготы
2	ИВАНОВА ТИНА ИВАНОВНА	50000000000	22.10.1927	Региональные льготы
3	СМЕРДИН АЛЕКСАНДР СЕРГЕЕВИЧ	50000000000	02.09.1966	Федеральные льготы
4	СМЕРДИН АЛЕКСАНДР СЕРГЕЕВИЧ	50000000000	02.09.1966	Региональные льготы
5	СМЕРДИН АЛЕКСАНДР СЕРГЕЕВИЧ	50000000000	05.12.1928	Региональные льготы
6	СМЕРДИН АЛЕКСАНДР СЕРГЕЕВИЧ	50000000000	24.12.2020	Региональные льготы
7	СМЕРДИН АЛЕКСАНДР СЕРГЕЕВИЧ	50000000000	10.05.1939	Региональные льготы
8	СМЕРДИН АЛЕКСАНДР СЕРГЕЕВИЧ	50000000000	20.02.1946	Федеральные льготы
9	СМЕРДИН АЛЕКСАНДР СЕРГЕЕВИЧ	50000000000	20.02.1946	Региональные льготы
10	СМЕРДИН АЛЕКСАНДР СЕРГЕЕВИЧ	50000000000	08.08.2018	Региональные льготы
11	СМЕРДИН АЛЕКСАНДР СЕРГЕЕВИЧ	50000000000	10.06.1956	Федеральные льготы
12	СМЕРДИН АЛЕКСАНДР СЕРГЕЕВИЧ	50000000000	10.06.1956	Региональные льготы
13	СМЕРДИН АЛЕКСАНДР СЕРГЕЕВИЧ	50000000000	29.12.1955	Федеральные льготы
14	СМЕРДИН АЛЕКСАНДР СЕРГЕЕВИЧ	50000000000	29.12.1955	Региональные льготы
15	СМЕРДИН АЛЕКСАНДР СЕРГЕЕВИЧ	50000000000	29.08.1950	Региональные льготы
16	СМЕРДИН АЛЕКСАНДР СЕРГЕЕВИЧ	50000000000	29.05.2020	Региональные льготы
17	СМЕРДИН АЛЕКСАНДР СЕРГЕЕВИЧ	50000000000	06.04.2020	Региональные льготы
18	СМЕРДИН АЛЕКСАНДР СЕРГЕЕВИЧ	50000000000	25.08.2020	Региональные льготы
19	СМЕРДИН АЛЕКСАНДР СЕРГЕЕВИЧ	50000000000	21.12.2007	Региональные льготы
20	СМЕРДИН АЛЕКСАНДР СЕРГЕЕВИЧ	50000000000	25.11.2019	Региональные льготы
21	СМЕРДИН АЛЕКСАНДР СЕРГЕЕВИЧ	50000000000	25.05.1981	Региональные льготы

Рисунок 1 – Справочник льготников на кого можно оформить рецепт ДЛО

**Важно!** Если какого-либо пациента в этом справочнике нет, то оформить на него льготный рецепт нет возможности. За уточнением причин отсутствия пациента в справочнике следует обращаться к разработчикам АСУЛОН. Если же в самой системе АСУЛОН пациент зарегистрирован, то льготный рецепт можно оформить через данную систему, а по проблеме отсутствия пациента в КСАМУ обратиться к своему системному администратору.

Для того чтобы ознакомиться со списком врачей, которые могут выдавать льготные рецепты, необходимо открыть пункт меню: «Справочники» → «Модуль врача» → «Рецепты» → «Справочник врачей АСУЛОН». Отображаемая информация и функционал будут аналогичными регистру льготников АСУЛОН (рисунок 2).



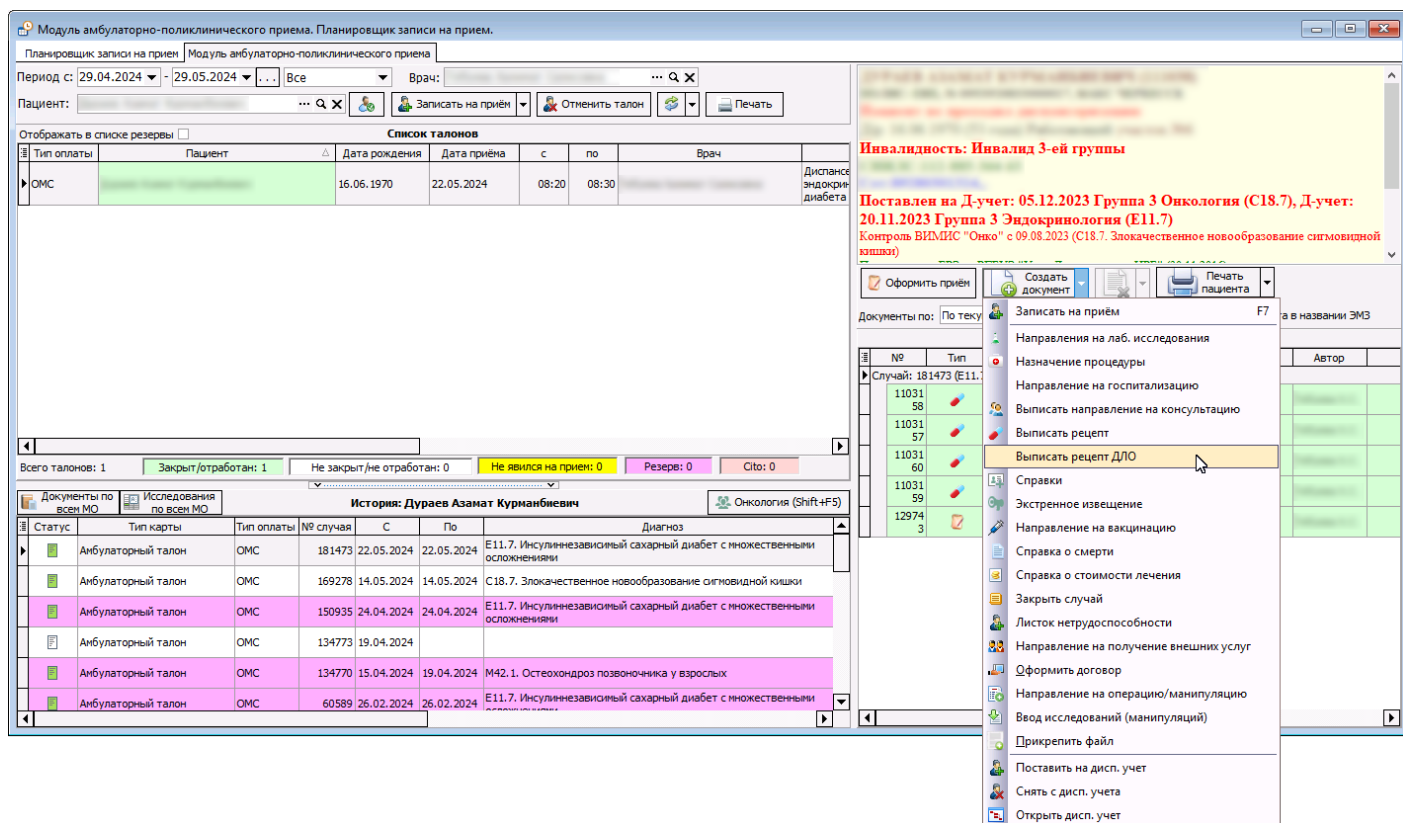


Рисунок 3 – Оформление ДЛО рецепта из модуля АПП

Если же рецепт оформляется через осмотр, то данный пункт меню появиться на вкладке «Лист назначений» (рисунок 4).

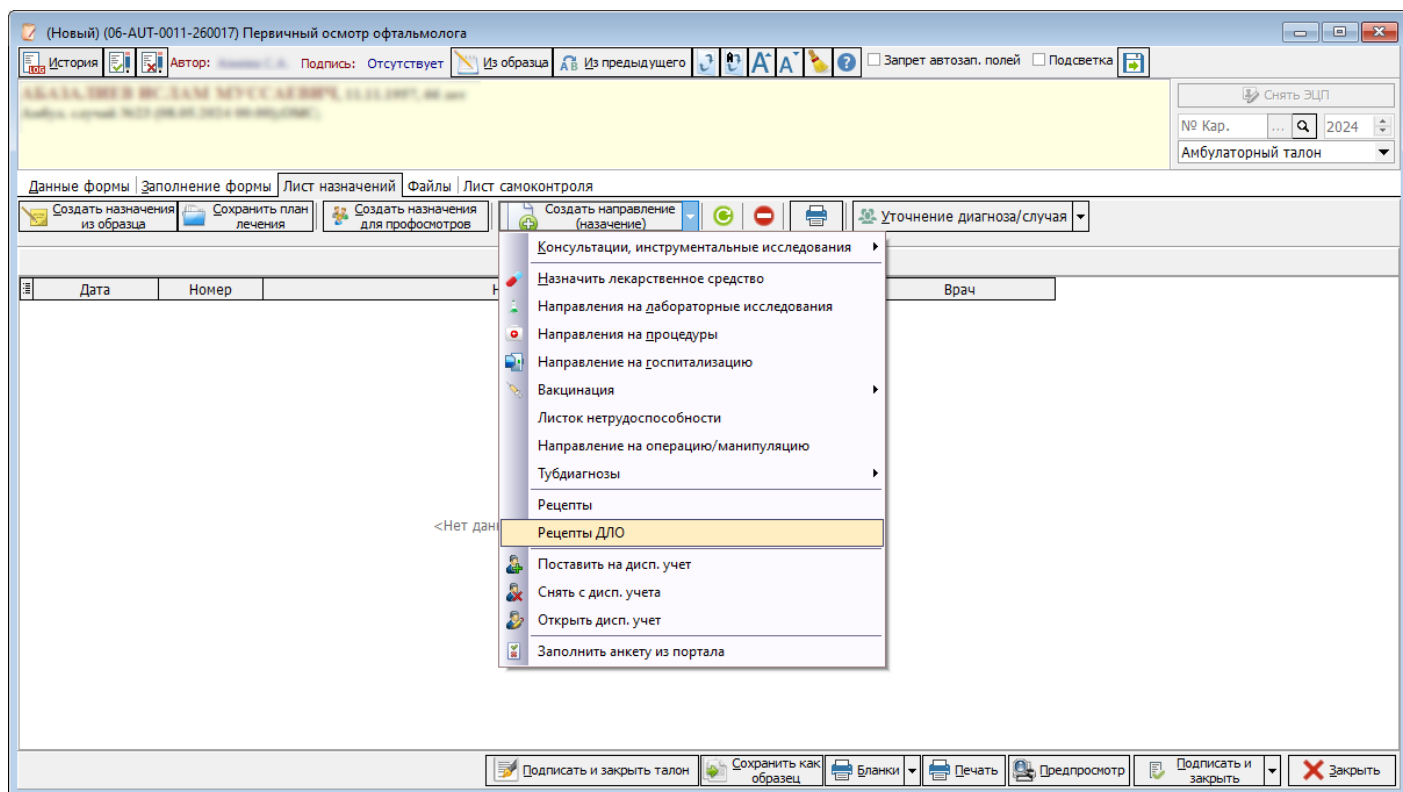


Рисунок 4 – Оформление ДЛО рецепта из документа осмотра

Так же добавить или ознакомиться со списком выписанных льготных рецептов можно, перейдя в пункт меню: «Документы» → «Модуль врача» → «Рецепты» → «Выписать рецепт ДЛО».

В открывшемся окне необходимо максимально полно заполнить все поля. Заполнение начинается с поля «Программа», затем заполняются данные о льготах (рисунок 5).

Документ: Рецепт ДЛО (Новый)

История | Подпись: Отсутствует | Автор: [Имя Ф.О.]

**ДУРАЕВ АЗМАТ КУРМАНЖЕВИЧ (111000)**  
 Пациент: [Имя Фамилия Курманжеевич] № карты: Амбул. случай №181473 от 22.05.2024 (Л...  
 Протокол ВК номер: [ ] от [ ] Врач: [Имя Фамилия Курманжеевич]  
 Диагноз: E11.7. Инсулиннезависимый сахарный диабет с множественными осложнениями

Рецепт  
 Серия: 0924 от 29.05.2024 16:47:28 Бланк: № 148-1/у-04(л) Срок действия: [ ]  
 Номер: [ ] Программа: [ ] ☐ По специальному назначению Срочность: [ ]  
 Льгота: [ ] ДЛО+Субъект  
 Трансферт  
 РЛО  
 Назначение  
 Л/с: [ ] Паллиативная помощь  
 Бесплатное питание  
 Софинансирование. Кардиология  
 Орфанные  
 Рр.: [ ] Доза: [ ] D. t. d: №1  
 Сигна: на 1 приём (ед) 1 р/д: 1 продолжит.(дн): 1 Способ приема: [ ]  
 Особые указания: [ ]

Статус  
 [ ]

☐ Испорчен/аннулирован [Печать] [Подписать и закрыть] [Сохранить] [Закрыть]

Рисунок 5 – Окно оформления ДЛО рецепта

В зависимости от выбранной программы и льгот, будет сформирован список доступных для назначения лекарственных средств. Иначе, если сразу заполнить информацию о препарате, игнорируются остальные поля, вызывается предупреждение (рисунок 6).

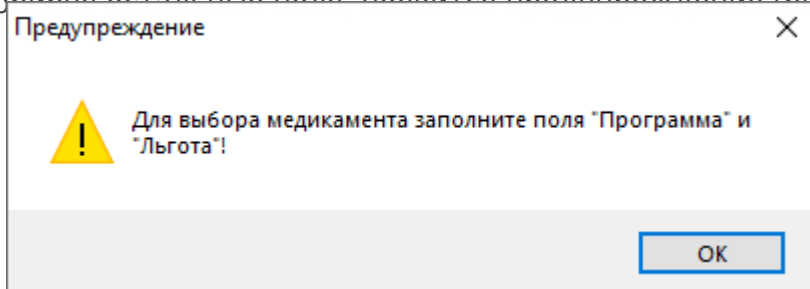


Рисунок 6 – Предупреждение о

необходимости заполнить поля

После заполнения данных полей, необходимо выбрать лекарственное средство из поля «Л/с». В окне подбора лекарственного средства необходимо нажать в левой части окна на требуемый препарат, после чего нажать на кнопку «Выбрать». При этом, выбирая препарат в левой части окна, в правой автоматически отобразится информация, в каких аптеках

данный препарат имеется на остатках и в каком количестве (рисунок 7).

Подбор лекарственного средства

Поиск:  ☐ Показать нулевые остатки

Код	Наименование	МНН	Ед. изм.	Аптека	Адресс	Остаток	Цена	Годен до
1903	Энспринг	Сатрализумаб	р-р для п/к введ. 120 мг/мл №1	Аптека ООО "Здоровье"	Хабезский район, с.Хабез, ул.У.Хабекова, 56	1	43800,72	01.06.2026
389	Растан	Соматропин	р-р для п/к введ. 15 МЕ/мл №1	АП ИП Гогуева Э.А. -А"	КЧР, ст.Зеленчукская, ул.Интернациональная, д.123	1	43800,72	01.06.2026
1036	Ксолар	Омализумаб	р-р для п/к введ. 150 мг/мл №1	АП ИП Чомаева Х.У."	Прикубанский район, п.Кавказский, ул.Ленина, 29	1	43800,72	01.06.2026
1822	Такзайро	Ланаделумаб	р-р для п/к введ. 150 мг/мл №1	РС РГБУ "КЧР-Фармация"	Усть-Джегутинский район, г.Усть-Джегута, Промплощадка	1	43800,72	01.06.2026
1822	Такзайро	Ланаделумаб	р-р для п/к введ. 150 мг/мл №1	Аптека "Здоровая" (ООО Профит-Фарма)	г.Черкесск, ул.Кооперативная, 17	1	43800,72	01.06.2026
1652	Дупликсент	Дупилумаб	р-р для п/к введ. 150 мг/мл №2					
1834	Кинерет	Анакинра	р-р для п/к введ. 150 мг/мл №7					
1746	Артлегиа	Олокизумаб	р-р для п/к введ. 160 мг/мл №1					
1746	Артлегиа	Олокизумаб	р-р для п/к введ. 160 мг/мл №1					
790	Актенра	Тоцилизумаб	р-р для п/к введ. 162 0.9 мг/мл №4					
1736	Илсира	Левилимаб	р-р для п/к введ. 180 мг/мл №2					
1128	Синзия	Цертолизумаба пзгол	р-р для п/к введ. 200 мг/мл №2					
1128	Синзия	Цертолизумаба пзгол	р-р для п/к введ. 200 мг/мл №2					
1656	Фазенра	Бенрализумаб	р-р для п/к введ. 30 мг/мл №1					
1656	Фазенра	Бенрализумаб	р-р для п/к введ. 30 мг/мл №1					
168	Туджео СолоСтар	Инсулин гларгин	р-р для п/к введ. 300 ЕД/мл №3					
168	Туджео СолоСтар	Инсулин гларгин	р-р для п/к введ. 300 ЕД/мл №3					
1043	Эксимпия	Адалимунаб	р-р для п/к введ. 40 0.8 мг/мл №2					
1043	Далибра	Адалимунаб	р-р для п/к введ. 40 0.8 мг/мл №2					
274	Методжект	Метотрексат	р-р для п/к введ. 50 мг/мл №1					
274	Методжект	Метотрексат	р-р для п/к введ. 50 мг/мл №1					
274	Методжект	Метотрексат	р-р для п/к введ. 50 мг/мл №1					
274	Методжект	Метотрексат	р-р для п/к введ. 50 мг/мл №1					
780	Энбрел	Этанерцепт	р-р для п/к введ. 50 мг/мл №4					
1670	Эфлейра	Нетакимаб	р-р для п/к введ. 60 мг/мл №2					

Выбрать Заккрыть

Рисунок 7 – Подбор лекарственного средства

**Важно!** Если какого-либо препарата в окне подбора лекарственного средства нет, то за уточнением его отсутствия следует обращаться к разработчикам АСУЛОН. Если же в самой система АСУЛОН данный препарат имеется, но его нет в КСАМУ, следует обратиться к своему системному администратору.

После того как форма была заполнена, для её сохранения необходимо нажать кнопку «Подписать и закрыть» (рисунок 8).

Документ: Рецепт ДЛО (Новый)

История

Подпись: Отсутствует Автор: [Имя Ф.О.]

**ДУРАЕВ АЗАМАТ КУРМАНЖЕВИЧ (111096)**  
 Паспорт: 2200, № 00000000000000000000, МВД РФ Чеченская  
 СНИЛС: 22-00000000000000000000  
 ССЗ: 00000000000000000000  
 Улица: Заволжский пр. в. Улица: Заволжский пр. в. 26 Мартыновская улица 18а, кв. 2

Пациент

Пациент: [Имя Фамилия Курсанович] № карты: Амбул. случай №181473 от 22.05.2024 (Л...  
 Протокол ВК номер: от Врач: [Имя Фамилия Курсанович]  
 Диагноз: E11.7. Инсулиннезависимый сахарный диабет с множественными осложнениями

Рецепт

Серия: 0924 от 29.05.2024 16:47:28 Бланк: № 148-1/у-04(л) Срок действия: 30 дней  
 Номер: Программа: РЛО ☐ По специальному назначению Срочность:  
 Льгота: Граждане, страдающие диабетом Размер льготы: 100 (Все лекарст

Назначение

Л/с: [Олокизумаб] Доза: р-р для п/к введ. 160 D. t. d: №1  
 Rp.: Olokizumabi sol. 160 mg/ml  
 Signa: на 1 приём (ед) 1 р/д: 1 продолжит.(дн): 1 Способ приема: Подкожный  
 Особые указания:

Статус

☐ Испорчен/аннулирован

Рисунок 8 – Пример заполненного документа рецепта ДЛО

При необходимости перед закрытием формы её можно распечатать и выдать пациенту, для этого следует воспользоваться кнопкой «Печать» и выбрать нужную форму, в результате чего появится печатная форма (рисунок 9).



Министерство здравоохранения Российской Федерации

Штамп 0 1 7

Код медицинской организации

Штамп

Код индивидуального предпринимателя

УТВЕРЖДЕНА приказом Министерства здравоохранения Российской Федерации от 24 ноября 2021 г. № 1094н

Код формы по ОКУД 3108805

Форма № 148-1/у-04(л)

Код категории граждан

Код нозологической формы (по МКБ-10)

Источник финансирования: (подчеркнуть)

% оплаты: (подчеркнуть)

РЕЦЕПТ Серия № Дата оформления: 2 2 0 5 2 0 2 4

Фамилия, инициалы имени и отчества (последнее при наличии) пациента

Дата рождения: - - - - -

СНИЛС

№ полиса обязательного медицинского страхования:

Номер медицинской карты пациента, получающего медицинскую помощь в амбулаторных условиях

Фамилия, инициалы имени и отчества (последнее при наличии) лечащего врача (фельдшера, акушерки)

Руб. | Коп. | Rp: Glimepiridi tabl. 4 mg

| Dt. d. №30

| Signa: po 1 ed x 1 p. в день x 30 дн. Пероральный

Полпись и печать лечащего врача (Полпись фельдшера акушерки) М.П.

Рецепт действителен в течении 15 дней, 30 дней, 90 дней (нужное подчеркнуть)

(Заполняется специалистом аптечной организации)

Отпущено по рецепту:

Дата отпуска: « » 20 г.

Приготовил:

Проверил:

Отпустил:

Корешок рецептурного бланка

Наименование лекарственного препарата:

Дозировка:

Способ применения:

Продолжительность 30 дней

Количество приемов в день: 1 раз

На 1 прием: 1 ед.

Министерство здравоохранения Российской Федерации

Штамп 0 1 7

Код медицинской организации

Штамп

Код индивидуального предпринимателя

УТВЕРЖДЕНА приказом Министерства здравоохранения Российской Федерации от 24 ноября 2021 г. № 1094н

Код формы по ОКУД 3108805

Форма № 148-1/у-04(л)

Код категории граждан

Код нозологической формы (по МКБ-10)

Источник финансирования: (подчеркнуть)

% оплаты: (подчеркнуть)

РЕЦЕПТ Серия № Дата оформления: 2 2 0 5 2 0 2 4

Фамилия, инициалы имени и отчества (последнее при наличии) пациента

Дата рождения: - - - - -

СНИЛС

№ полиса обязательного медицинского страхования:

Номер медицинской карты пациента, получающего медицинскую помощь в амбулаторных условиях

Фамилия, инициалы имени и отчества (последнее при наличии) лечащего врача (фельдшера, акушерки)

Руб. | Коп. | Rp: Glimepiridi tabl. 4 mg

| Dt. d. №30

| Signa: po 1 ed x 1 p. в день x 30 дн. Пероральный

Полпись и печать лечащего врача (Полпись фельдшера акушерки) М.П.

Рецепт действителен в течении 15 дней, 30 дней, 90 дней (нужное подчеркнуть)

(Заполняется специалистом аптечной организации)

Отпущено по рецепту:

Дата отпуска: « » 20 г.

Приготовил:

Проверил:

Отпустил:

Корешок рецептурного бланка

Наименование лекарственного препарата:

Дозировка:

Способ применения:

Продолжительность 30 дней

Количество приемов в день: 1 раз

На 1 прием: 1 ед.

Рисунок 9 – Печатная форма готового льготного рецептурного бланка

Сохраненные рецептурные бланки в последствии можно открыть либо через описанный выше журнал, либо найти в модуле АПП среди документов пациента, при этом визуально ДЛО рецепты от обычных не будут отличаться.

Revision #5

Created 24 May 2024 06:48:24 by Першина Ольга

Updated 14 June 2024 10:37:46 by Бондаренко Андрей