

Протокол на случай выявления у больного запущенной формы злокачественного новообразования

Протокол на случай выявления у больного запущенной формы злокачественного новообразования формируется на основе руководства по реализации СЭМД 211 и в момент подписания документа электронной подписью. Для того чтобы создать данный документ необходимо перейти по следующему пути: «Документы» → «Модуль врача» → «Онкология» → «Протокол на случай выявления у больного запущенной формы злокачественного новообразования» (рисунок 1).

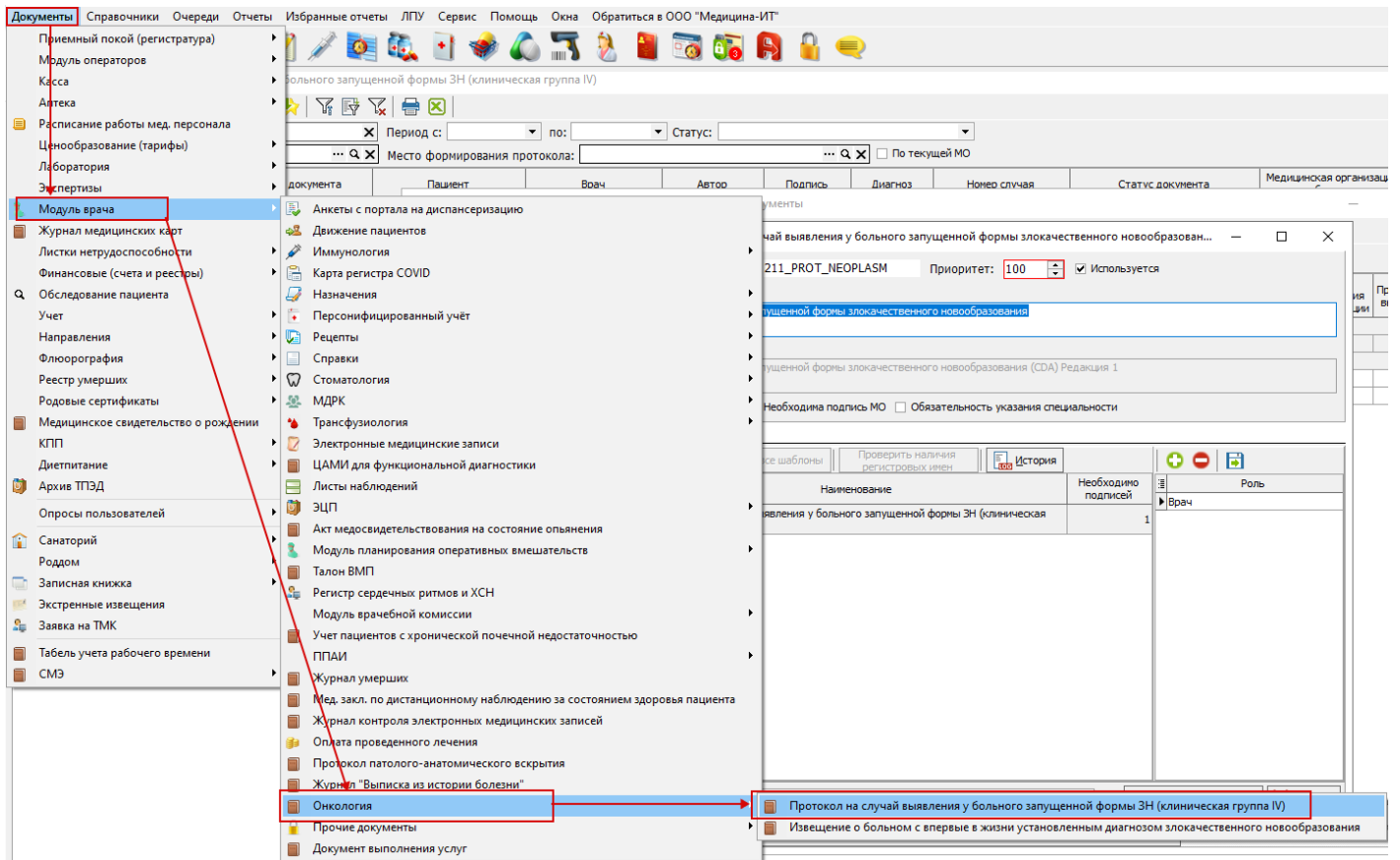


Рисунок 1 - Путь к журналу Протоколов на случай выявления у больного запущенной формы злокачественного новообразования

Далее происходит открытие журнала с протоколами на случай выявления ЗН. В нем есть возможность использовать фильтры при поиске нужных протоколов (рисунок 2).

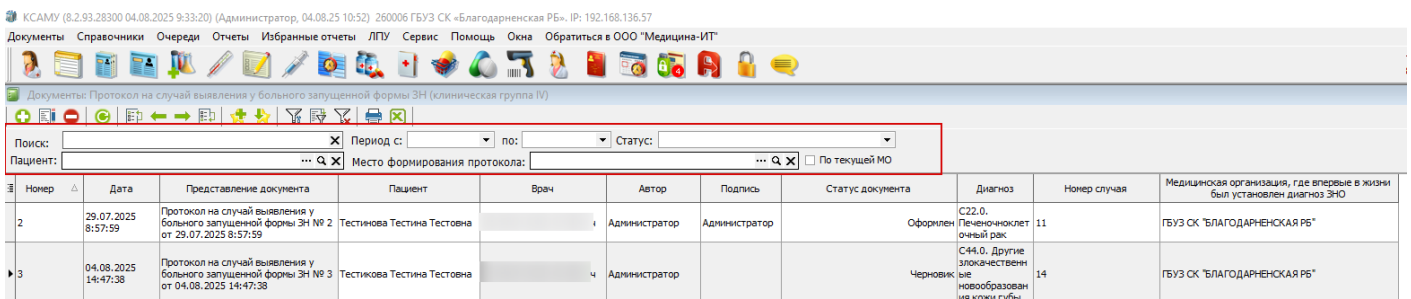


Рисунок 2 - Окно журнала "Протоколов на случай выявления у больного запущенной формы злокачественного новообразования"

При оформлении нового протокола на выявление ЗН в первую очередь необходимо выбрать карту пациента нажатием на трюеточие в верхнем правом углу протокола (рисунок 3).

Документ: Документы: Протокол на случай выявления у больного запущенной формы ЗН (клиническая группа IV) (Новый)

История | Подпись: Отсутствует | Автор: Администратор

Выберите медицинскую карту пациента ...

Номер: 4 от 04.08.2025 15:22:46 Пациент: ...

Основной диагноз: МКБ: ...

Анатомические локализации: ... Морфологический тип опухоли: ...

Стадия опухолевого процесса: ...

T: N: M:

Стадия опухолевого процесса по системе TNM: ...

Локализация отдаленных метастазов (при IV стадии заболевания): ...

Метод подтверждения диагноза: ...

Дата установления запущенности рака: Дата появления первых признаков заболевания:

Дата первого обращения больного за медицинской помощью по поводу заболевания:

Медицинская организация, в которую первично обратился пациент с первыми симптомами заболевания: ...

Адрес медицинской организации, в которую первично обратился пациент с первыми симптомами заболевания: ...

Дата установления первичного диагноза злокачественного новообразования: ...

Медицинская организация, где впервые в жизни был установлен диагноз злокачественного новообразования: ГБУЗ СК "БЛАГОДАРЕНСКАЯ РБ"

Отправить протокол для проведения конференции по клиническому разбору настоящего случая

Печать Сохранить Закрыть

Рисунок 3 - Выбор карты пациента

Далее заполняется протокол. Поля выделенные красным цветом - обязательны для заполнения. Если врачу неизвестны причины поздней диагностики, этапы обращения к врачам и данные клинического разбора, то протокол отправляется для проведения конференции в ЛПУ по месту жительства и наблюдения пациента. Отправка происходит путем проставления галочки "Отправить протокол для проведения конференции по клиническому разбору настоящего случая" и нажатием на черный треугольник кнопки «Сохранить» → «Отправить для клинического разбора» (рисунок 4).

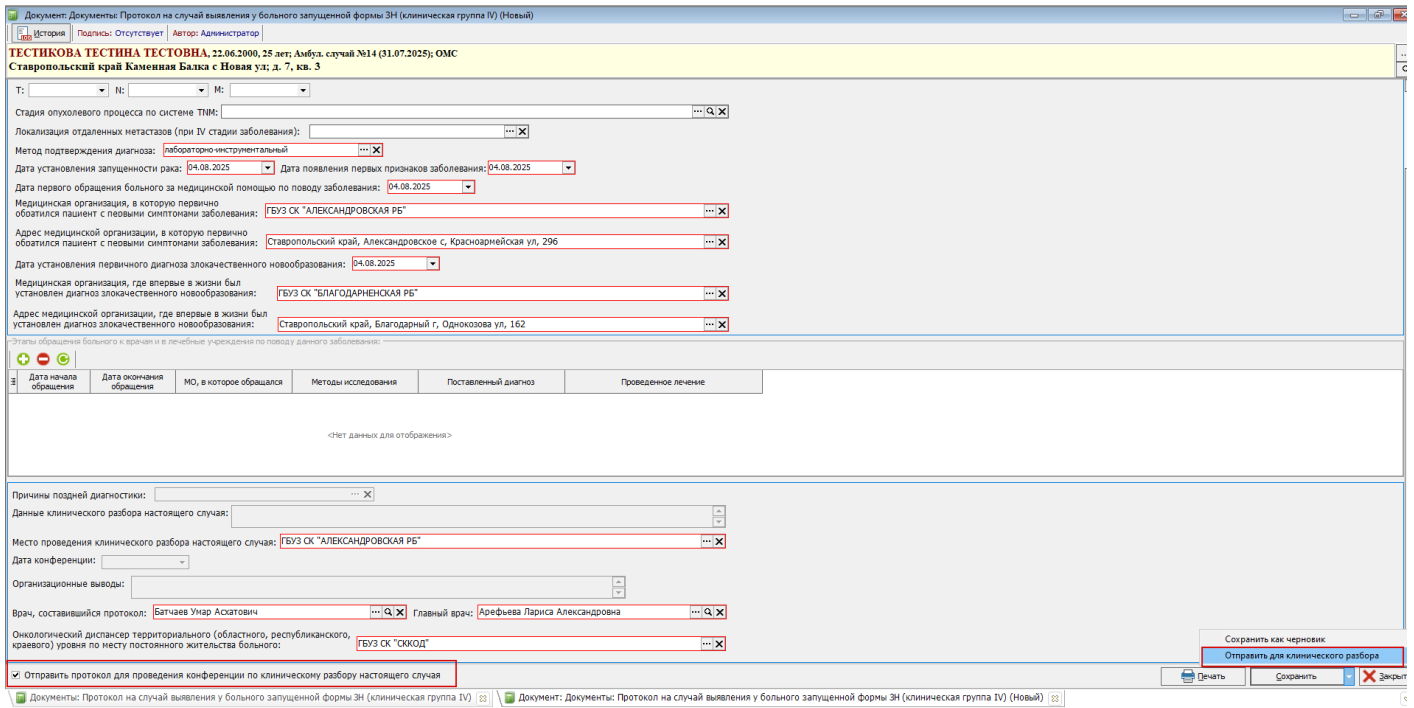


Рисунок 4 - Отправка протокола для клинического разбора

Если врачу известна вся информация по данному случаю, врач заполняет все обязательные поля. При полной готовности протокола к отправке в онкологический диспансер территориального уровня нажимается на черный треугольник кнопки "Сохранить" - выбирается кнопка "Подписать и закрыть". Если нажать кнопку "Сохранить" то документ сохраняется в программе со статусом "Черновик", отправка в ЦОД в данном случае не происходит (рисунок 5).

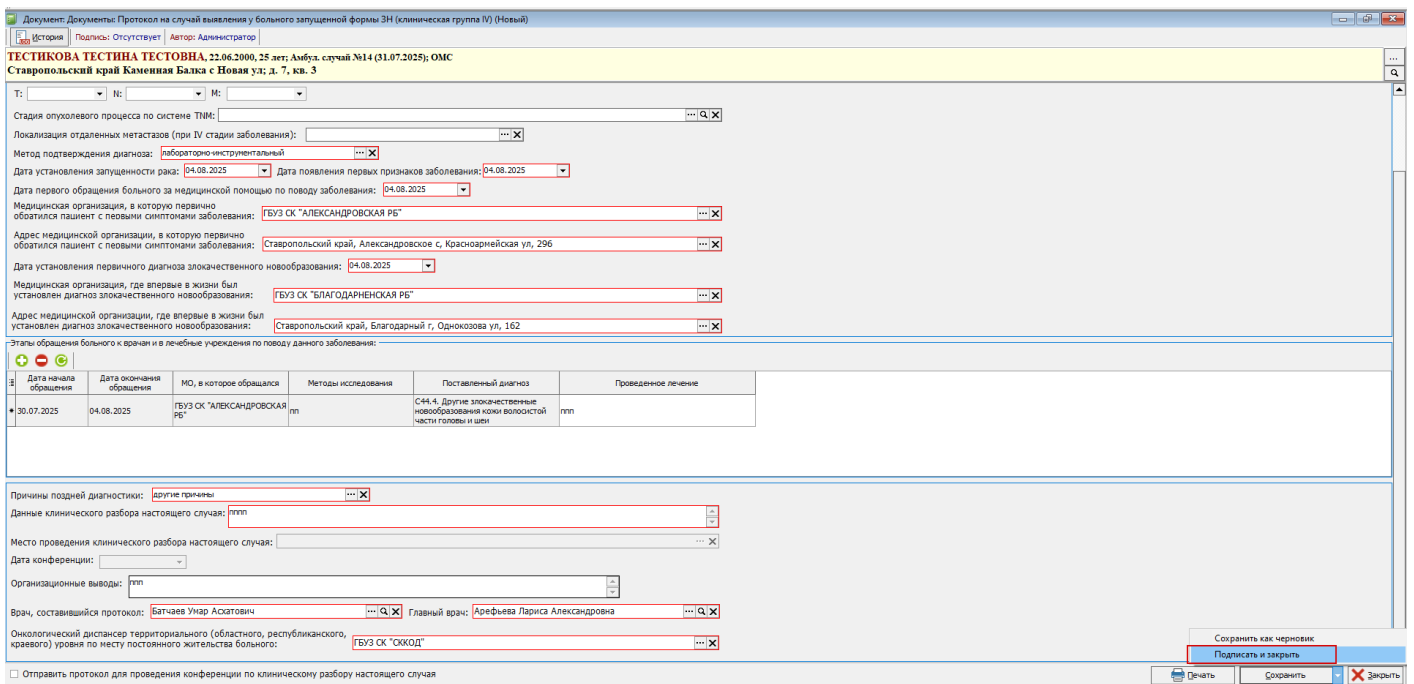


Рисунок 5 - Подпись протокола

Revision #6

Created 29 July 2025 06:34:02 by Самотканова Елена

Updated 6 August 2025 08:46:54 by Бондаренко Андрей

1 5