

Оформление протокола инструментально-диагностического исследования

Оформлению протокола диагностического исследования соответствует [алгоритму оформления осмотра](#). Как только откроется окно «Справочник: Шаблоны форм» (рисунок 1), необходимо выбрать советующий протокол исследования.

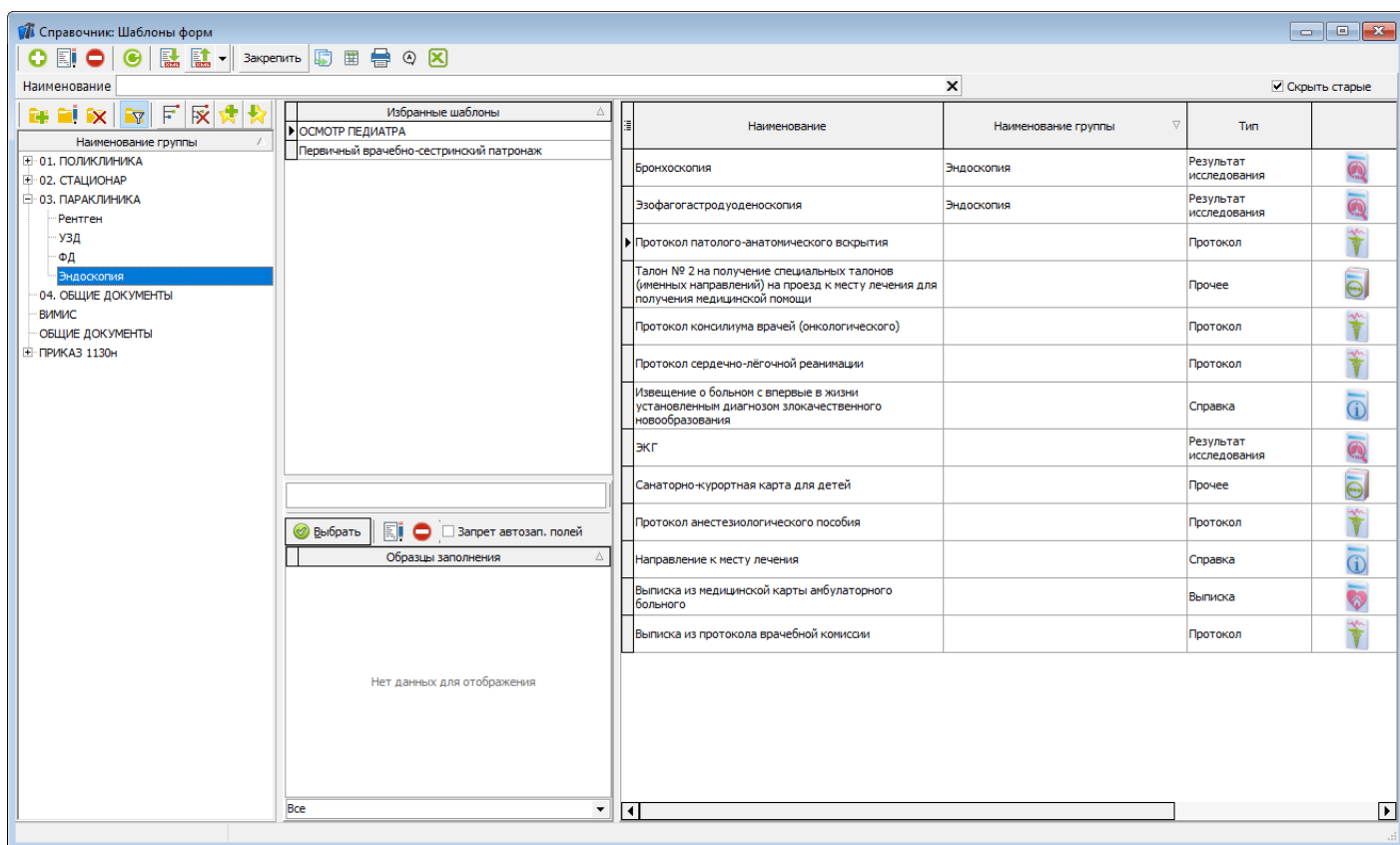


Рисунок 1 - Окно «Справочник: Шаблоны форм»

Обязательным условием при оформлении протокола инструментального исследования, является указание в нем услуги и диагностического исследования. Эти данные вносятся в табличную часть выполненных услуг пациенту на вкладке «Данные формы» электронного медицинского документа (рисунок 2).

Скриншот интерфейса электронного медицинского документа. Вкладка «Данные формы».

Наименование: Ультразвуковое исследование органов брюшной полости

Номер: [] от 08.04.2024 Шаблон: (09-BAI-0004-260263) Ультразвуковое исследование органов брюшной полости

Врач: Администратор (Медицина ИТ) Отделение: Администрация Отделение пациента: Администрация

Направление (талон на прием): Талон на прием №108016 от 08.04.2024 (Тестиков Тест Тестович)

Код услуги	Услуга	Инструментальное диагностическое исследование	Кол-во	Причина невыполнения
ДДС1_21	ультразвуковое исследование органов брюшной полости	Ультразвуковое исследование органов брюшной полости	1,00	

Всего услуг: 1

Рисунок 2 – Выполненные услуги пациенту

При оформлении протокола инструментального исследования из модуля амбулаторно-поликлинического приема, данные об услуге и диагностическом исследовании переносятся в него автоматически из талона (рисунок 3).

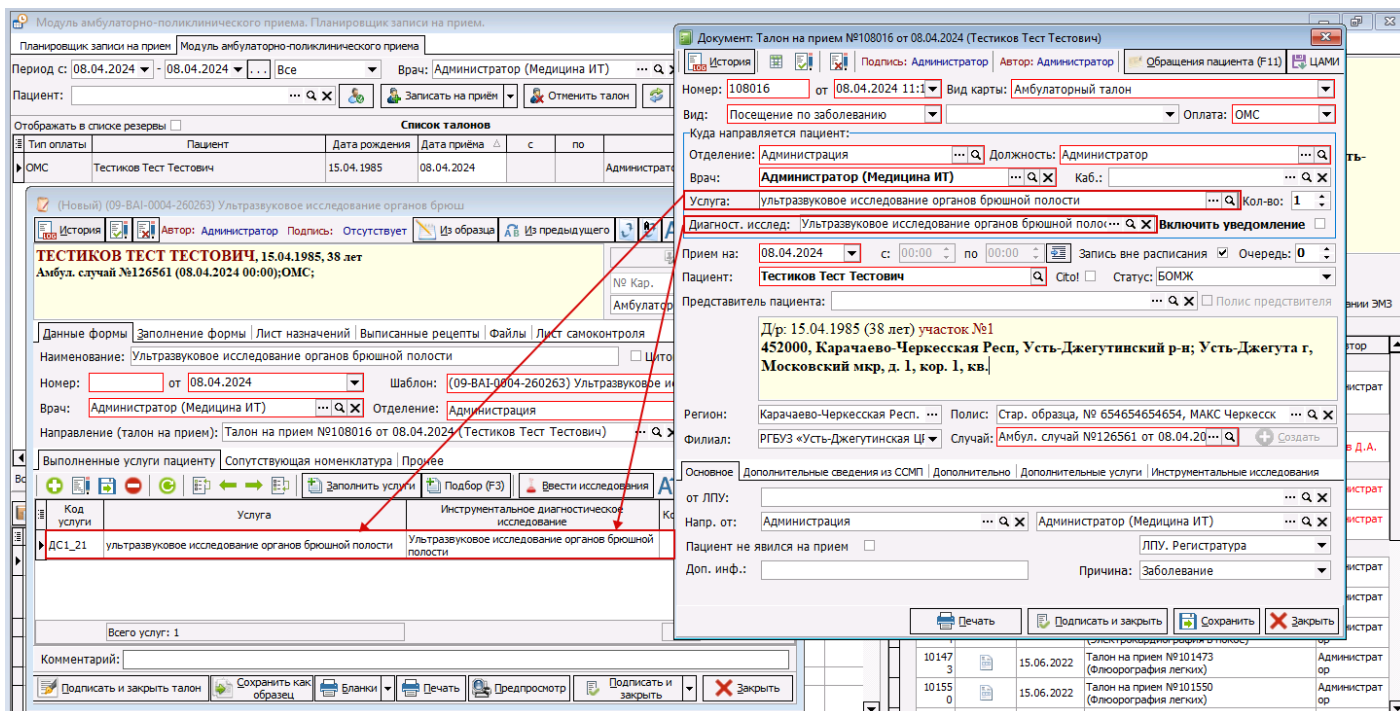


Рисунок 3 – Взаимосвязь талона и протокола инструментально диагностического исследования

Возможны ситуации, когда услуга и диагностическое исследование не переносятся в протокол автоматически:

1. Если в талоне отсутствуют данные об услуге;
2. Если оформление протокола осуществляется не из модуля амбулаторно-поликлинического приема;
3. Если не настроены услуги справочника «Номенклатура услуг».

В таких случаях при сохранении протокола инструментального исследования появляется ошибка:

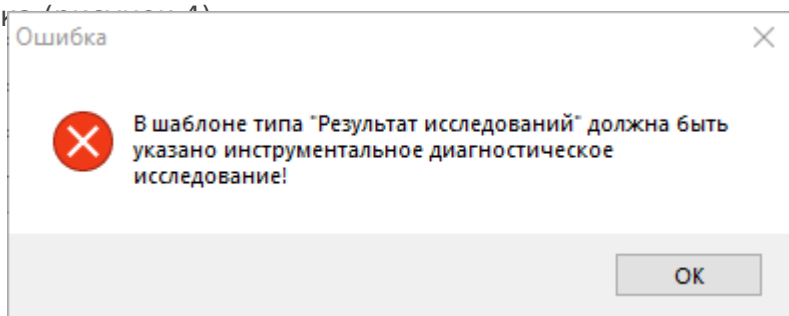



Рисунок 4 – Текст ошибки при

отсутствии услуги в заполняемом протоколе инструментального исследования

В таких случаях услугу и диагностическое исследование необходимо указать вручную. Для первых двух ситуаций необходимо переключиться на вкладку «Данные формы» (рисунок 2) и в блоке «Выполненные услуги пациенту» с помощью кнопки добавления  внести данные об услуге и диагностическом исследовании.

В третьей ситуации, нужно предварительно провести настройку услуг ЛПУ: указать у них код МЗ (рисунок 5).

Элемент справочника: ультразвуковое исследование органов брюшной полости

Код: ДС1_21 Код ФОМС: ДС1_21 Код ТФОМС (дети): Код МЗ: A04.16.001

Группа: Тип услуги:

Наименование услуги:
ультразвуковое исследование органов брюшной полости

Краткое наименование: ультразвуковое исследование органов брюшной полости

Общие данные | Дополнительно | Зависимости | Состав услуги | Коды услуг для подбора | Проф. мероприятия | Ограничения | Настр

Единица измерения услуги: Исследования, манипуляции в рамках диспансеризации Операция

Диагностическое исследование:

Тип флюорогр. исследования:

Должность, мед. работника выполняющего услугу: Врач ультразвуковой диагностики

Специальность мед. работника: Ультразвуковая диагностика

Медицинский профиль услуги: Ультразвуковая диагностика

Основное отделение:

Врач по умолчанию:

Медсестра по умолчанию:

Примечание: Услуги проф. осмотров для КЧР

Сохранить и закрыть Сохранить Закрыть

Рисунок 5 – Поле «Код МЗ» в услуге инструментально-диагностического исследования

Revision #7

Created 19 February 2024 07:31:16 by Бондаренко Андрей

Updated 23 June 2025 06:57:35 by Бондаренко Андрей

1 4