

# Направление на Врачебную Комиссию

Направление на Врачебную Комиссию (далее ВК), можно осуществить из нескольких мест:

- Из модуля АПП - необходимо выбрать талон на пациента и нажать кнопку «Создать документ». В представленном списке документов, выбрать пункт меню «Врачебная комиссия» и соответствующий документ (рисунок 1);

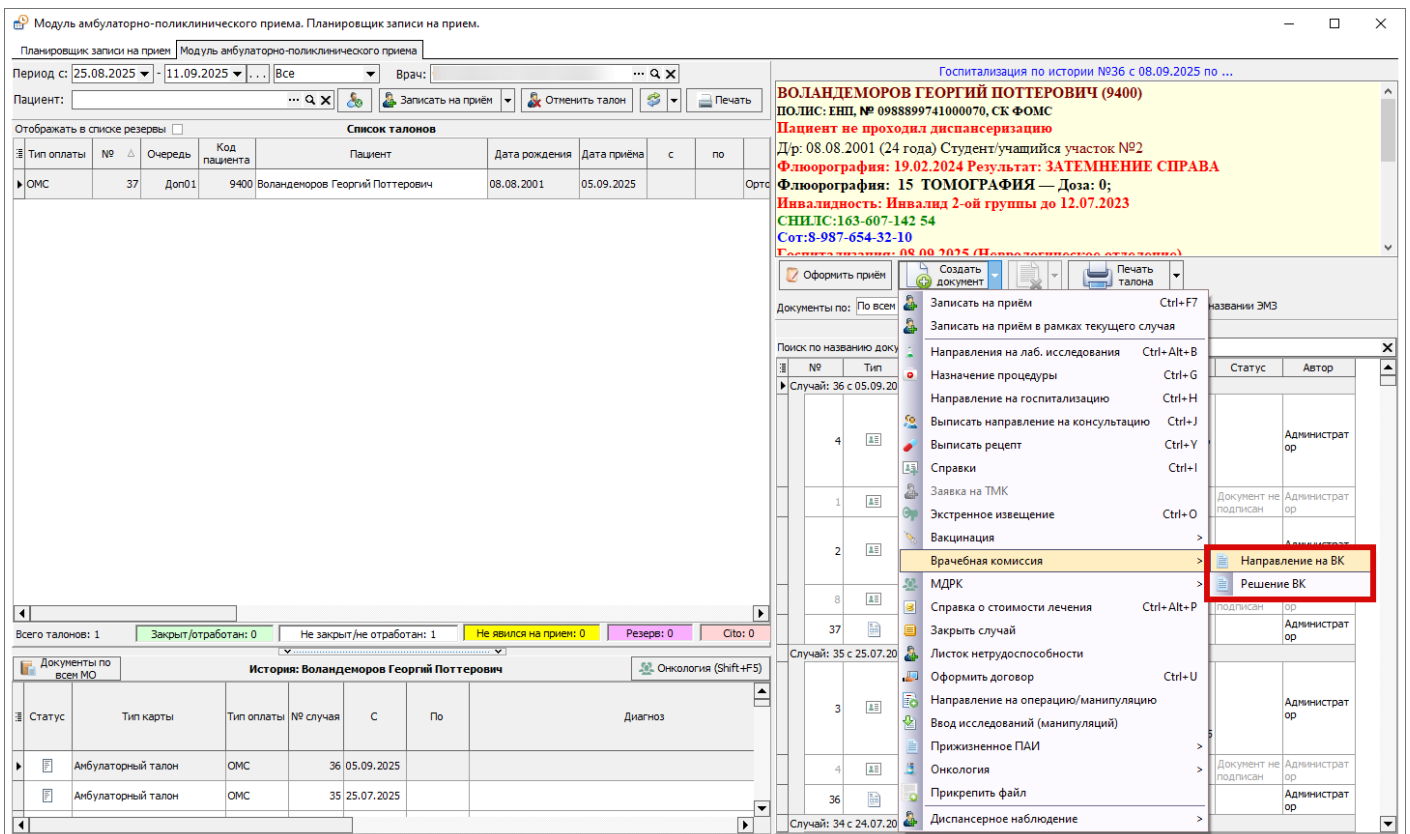


Рисунок 1 - Создание документа врачебной комиссии из модуля АПП

- Из вкладки "5. Электронные записи" стационарной карты - необходимо нажать на кнопку «Создать документ» и выбрать соответствующий документ (рисунок 2);

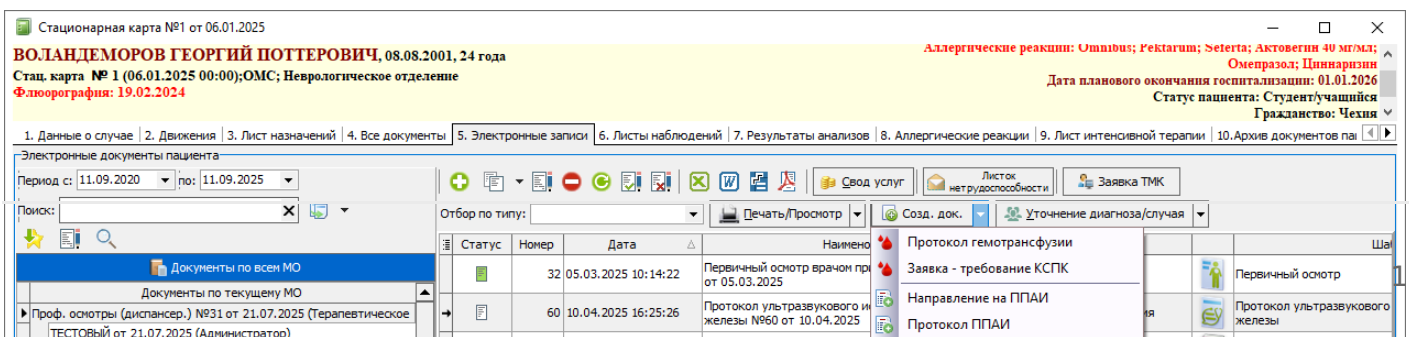


Рисунок 2 - Создание документа врачебной комиссии из стационарной карты

- Из пункта меню - необходимо перейти в пункт меню «Документы» → «Модуль врача»→ «Модуль врачебной комиссии» (рисунок 3) и выбрать соответствующий документ.

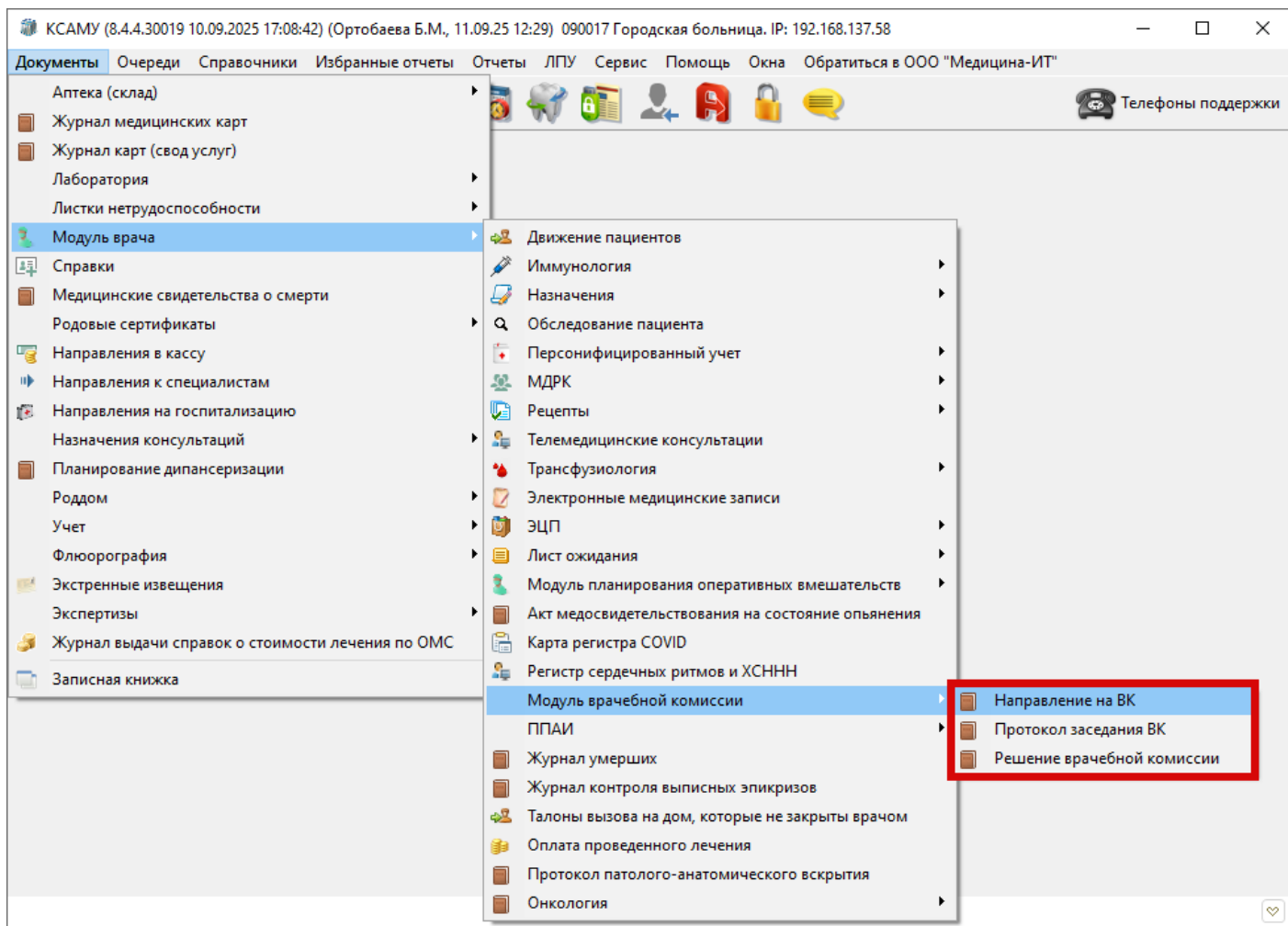


Рисунок 3 - Создание документа врачебной комиссии из пунктов меню

После создания документа направления на ВК, необходимо заполнить обязательные поля:

- Цель направления на ВК - заполняется наиболее подходящий вариант из НСИ справочника. В случае если перед этим заполнено поле с (под)комиссией, в **настройках** конкретные выбраны варианты целей проведения ВК, то значения данного поля ограничивается до целей указанных в (под)комиссии. В случае если в данном поле был выбран вариант "Экспертиза временной нетрудоспособности", рядом со вкладкой "Диагнозы", появится дополнительная вкладка для заполнения информации (рисунок 4).

Документ: Направление на ВК (Новый) | Подпись: Ортобаева Б.М. | Автор: Ортобаева Б.М.

**ВОЛАНДЕМОРОВ ГЕОРГИЙ ПОТТЕРОВИЧ, 08.08.2001, 24 года; Амбул. случай №36 (05.09.2025); ОМС**

Номер:  от 11.09.2025 12:38:40

Врач:

Направлен в (под)комиссию: Пустой ТЕСТ

Цель направления на ВК: Экспертиза временной нетрудоспособности

Обоснование направления:

Диагнозы: Экспертиза временной нетрудоспособности

Временно нетрудоспособен(а) с  по

Общий срок нетрудоспособности (дн.): 0

Госпитализация в стационаре с  по

Трудовой прогноз:

Клинический прогноз:

Продление листка нетрудоспособности свыше 15 дней

Выдача листка нетрудоспособности за прошедший период

Выдать дубликат листка нетрудоспособности

Выдача листка нетрудоспособности на период долечивания в санатории непосредственно после стационарного лечения Путевка №:

Продление листка нетрудоспособности на амбулаторный период в связи с продлением временной нетрудоспособности после стационарного лечения

Аннулирование листка нетрудоспособности в связи с

Выдача листка нетрудоспособности на период проведения сложных урологических, гинекологических, проктологических и других исследований, манипуляций, процедур, медицинских вмешательств

Замена на листке нетрудоспособности документов, подтверждающих временную нетрудоспособность (беременность, роды) граждан в период их пребывания за границей (после их легализации)

Выдача листка нетрудоспособности при необходимости осуществления ухода за больным членом семьи

Продление листка нетрудоспособности при необходимости осуществления ухода за больным членом семьи

Причина выдачи дубликата:  № испорченного листка:

Продолжение Л/Н №:

Образцы заполнения | Печать | Сохранить | Подписать и закрыть | Закрыть

Рисунок 4 - Дополнительная вкладка документа Направления на ВК

- Направлен в (под)комиссию - заполняется значением из справочника "Подкомиссии врачебной комиссии". В случаи если перед этим заполнено поле с целью направления на ВК, то в поле отобразятся только те (под)комиссии в [настройках](#) конкретные указана аналогичная целей проведения ВК.
- Дата начала временной нетрудоспособности - поля является ситуативным и обязательно к заполнению только при условии, что как цель направления на ВК был выбран вариант "Экспертиза временной нетрудоспособности". В иных ситуациях, поле не заполняется.
- Дата окончания временной нетрудоспособности - поля является ситуативным и обязательно к заполнению только при условии, что как цель направления на ВК был выбран вариант "Экспертиза временной нетрудоспособности". В иных ситуациях,

поле не заполняется.

- Общий срок нетрудоспособности - поля является ситуативным и обязательно к заполнению только при условии, что как цель направления на ВК был выбран вариант "Экспертиза временной нетрудоспособности". В иных ситуациях, поле не заполняется.
- Диагнозы - представляет собой вкладку с описанием диагнозов, для успешного формирования документа, должен быть указан хотя бы 1н диагноз (рисунок 5).

Документ: Направление на ВК №3 от 11.10.2024 16:45:19

Подпись: Администратор | Автор: Администратор

**ВОЛАНДЕМОРОВ ГЕОРГИЙ ПОТТЕРОВИЧ, 08.08.2001, 24 года; Амбул. случай №36 (05.09.2025); ОМС**

Номер: 3 от 11.10.2024 16:45:19

Врач: Администратор

Направлен в (под)комиссию: Комиссия на МСЭ

Цель направления на ВК: Направление на медико-социальную экспертизу

Обоснование направления: Обсуждение необходимости операции

Диагнозы

Код по МКБ-10	Тип диагноза	Степень обоснованности	Клинический диагноз
M96.6	Основное заболевание	Предварительный клинический диагноз	Перелом после установки ортопедического имплантата суставного протеза или костной пластинки

Образцы заполнения | Печать | Сохранить | Подписать и закрыть | Закрыть

Рисунок 5 - Пример заполнения документа Направления на ВК

Revision #2

Created 6 August 2025 09:10:44 by Бондаренко Андрей

Updated 11 September 2025 10:25:10 by Бондаренко Андрей

1 4